


**Муниципальное бюджетное общеобразовательное учреждение
«Лицей №86»**

Принято
на заседании педагогического совета
протокол от «22» августа 2024г. №16

Согласовано
На заседании Совета Учреждения
Протокол от «22» августа 2024г. №1

Утверждаю
Директор МБОУ «Лицей №86»
_____/И.Б.Агафонова
«22» августа 2024г. №224-осн



**АДАПТИРОВАННАЯ ОСНОВНАЯ ОБРАЗОВАТЕЛЬНАЯ ПРОГРАММА
НАЧАЛЬНОГО ОБЩЕГО ОБРАЗОВАНИЯ ДЛЯ ОБУЧАЮЩИХСЯ С ТЯЖЕЛЫМИ
НАРУШЕНИЯМИ РЕЧИ (вариант 5.1.)**

ОГЛАВЛЕНИЕ

1.	Целевой раздел	
1.1.	Пояснительная записка	6
	1.1.1.Цель реализации АООП НОО для обучающихся с ТНР	6
	1.1.2.Принципы и подходы к формированию АООП НОО для обучающихся с ТНР	6
	1.1.3. Общая характеристика АООП	9
	1.1.4.Психолого-педагогическая характеристика обучающихся с ТНР.	9
	1.1.5. Особые образовательные потребности обучающихся с ТНР.	10
1.2.	Планируемые результаты освоения обучающимися с тяжелыми нарушениями речи адаптированной основной общеобразовательной программы начального общего образования	11
1.3.	Система оценки достижения обучающимися с тяжелыми нарушениями речи планируемых результатов освоения адаптированной основной общеобразовательной программы начального общего образования	30
2.	Содержательный раздел	40
2.1.	Программы отдельных учебных предметов, курсов коррекционно-развивающей области	41
	2.1.1. Рабочая программа учебного предмета «Русский язык» (1-4 класс)	42
	2.1.2. Рабочая программа учебного предмета «Литературное чтение» (1-4 класс)	115
	2.1.3. Рабочая программа учебного предмета «Родной язык (русский)» (1-4 класс)	164
	2.1.4. Рабочая программа учебного предмета «Литературное чтение на родном (русском) языке» (1-4 класс)	179
	2.1.5. Рабочая программа учебного предмета «Иностранный язык (английский) (2-4 класс)	195
	2.1.6. Рабочая программа учебного предмета «Математика» (1-4 класс)	225
	2.1.7. Рабочая программа учебного предмета «Окружающий мир» (1-4класс)	260
	2.1.8. Рабочая программа учебного предмета «Основы религиозных культур и светской этики» (4 класс)	289
	2.1.9. Рабочая программа учебного предмета «Изобразительное искусство» (1-4 класс)	301
	2.1.10. Рабочая программа учебного предмета «Музыка» (1-4 класс)	331
	2.1.11. Рабочая программа учебного предмета «Труд (Технология)» (1-4класс)	420
	2.1.12. Рабочая программа учебного предмета «Физическая культура» (1-4 класс)	488
	2.1.13. Рабочие программы предметных курсов учебного плана	508
	2.1.14. Рабочие программы курсов внеурочной деятельности, коррекционных курсов	550
2.2	Программа формирования универсальных учебных действий у обучающихся с ТНР	654
2.3.	Рабочая программа воспитания	746
2.4.	Программа формирования экологической культуры, здорового и безопасного образа жизни при получении начального общего образования	779
2.5.	Программа коррекционной работы	796
2.6.	Программа внеурочной деятельности	821
3.	Организационный раздел	828
3.1.	Учебный план	828

3.2.	План внеурочной деятельности	831
3.3.	Календарный учебный график	836
3.4.	Календарный план воспитательной работы	838
3.5.	Система специальных условий реализации адаптированной основной общеобразовательной программы начального общего образования обучающихся с тяжелыми нарушениями речи	839

Общие положения АООП НОО для обучающихся с ТНР

Адаптированная основная образовательная программа начального общего образования для обучающихся с тяжелыми нарушениями речи (далее - АООП НОО для обучающихся с ТНР) муниципального бюджетного общеобразовательного учреждения «Лицей №86» (далее- Лицей) вариант 5.1. предназначена для сопровождения деятельности Лицея по реализации адаптированной программы начального общего образования для обучающихся с ТНР и отражает вариант конкретизации требований ФГОС НОО для обучающихся с ОВЗ, предъявляемых к данному уровню общего образования. В соответствии с Федеральным законом от 29 декабря 2012 г. N 273-ФЗ "Об образовании в Российской Федерации" АООП для обучающихся с ТНР включает набор учебно-методической документации, которая определяет наполняемость и характеристику целевого, содержательного и организационного разделов программы начального общего образования.

На основе ФГОС НОО для обучающихся с ОВЗ и АООП для обучающихся с ТНР образовательная организация разрабатывает АООП НОО с учетом особых образовательных потребностей обучающихся с нарушениями речи. АООП используется как документ, определяющий стратегию образовательной деятельности конкретного уровня образования. Вместе с тем такой вариант представления адаптированной программы начального общего образования не предполагает механического, формального ее копирования.

Программа строится с учетом

- особенностей контингента обучающихся с ТНР: формы речевого недоразвития, структуры дефекта и степени его тяжести;
- с учетом особенностей социально-экономического развития региона, специфики географического положения, природного окружения, этнокультурных особенностей и истории края; конкретного местоположения образовательной организации, формы обучения (инклюзивное в среде сверстников с нормативным речевым развитием);

При подготовке программы учитываются статус обучающегося с ТНР младшего школьного возраста, его типологические психологические особенности и возможности, специфика недоразвития психических функций, что гарантирует создание оптимальных условий для осуществления учебной деятельности без вреда для здоровья и эмоционального благополучия каждого обучающегося.

При необходимости программа начального общего образования предполагает создание индивидуальных учебных планов,

АООП НОО для обучающихся с ТНР включает следующие разделы: целевой, содержательный, организационный:

1. Целевой раздел АООП НОО для обучающихся с ТНР отражает основные цели начального общего образования, те психические и личностные новообразования, которые могут быть сформированы обучающимися младшего школьного возраста с ТНР к концу его обучения на первом школьном уровне.

Целевой раздел включает:

- пояснительную записку;
- планируемые результаты освоения обучающимися начального общего образования;
- систему оценки достижения планируемых результатов освоения программ начального общего образования.

2. Содержательный раздел определяет содержание начального общего образования обучающихся и включает следующие программы, ориентированные на достижение личностных, метапредметных и предметных результатов:

- рабочие программы учебных предметов, учебных курсов (в том числе внеурочной

деятельности), учебных модулей;

- программу коррекционной работы;
- программу формирования УУД.

3. Организационный раздел определяет общие рамки организации образовательного процесса, а также механизмы реализации компонентов АООП НОО.

Организационный раздел включает:

- учебные планы начального общего образования;
- календарный учебный график;
- календарный план воспитательной работы.

I. Целевой раздел АООП НОО для обучающихся с ТНР (вариант 5.1)

Пояснительная записка

Цель реализации АООП НОО для обучающихся с ТНР - формирование у обучающихся с ТНР общей культуры, обеспечивающей разностороннее развитие их личности (нравственно-эстетическое, социально-личностное, интеллектуальное, физическое), овладение учебной деятельностью в соответствии с принятыми в семье и обществе духовно-нравственными и социокультурными ценностями.

Цели и задачи реализации адаптированной основной общеобразовательной программы начального общего образования дополняются и расширяются в связи с необходимостью организации коррекционной работы и индивидуализации подходов на предметных уроках по преодолению недостатков устной и письменной речи:

расширение номенклатуры речевых средств и формирование умения их активного использования в процессе учебной деятельности и социальной коммуникации;

совершенствование речемыслительной деятельности, коммуникативных умений и навыков, обеспечивающих свободное владение русским литературным языком в разных сферах и ситуациях его использования; развитие готовности и способности к речевому взаимодействию и взаимопониманию, потребности к речевому самосовершенствованию;

формирование и развитие текстовой компетенции: умений работать с текстом в ходе его восприятия, а также его продуцирования, осуществлять информационный поиск, извлекать и преобразовывать необходимую информацию;

развитие умений опознавать, анализировать, классифицировать языковые факты, оценивать их с точки зрения нормативности, соответствия ситуации и сфере общения.

Принципы и подходы к формированию АООП НОО для обучающихся с ТНР

В основу формирования АООП НОО для обучающихся с ТНР положены следующие принципы:

- принципы государственной политики Российской Федерации в области образования (гуманистический характер образования, единство образовательного пространства на территории Российской Федерации, светский характер образования, общедоступность образования, адаптация системы образования к уровням и особенностям развития и подготовки обучающихся и воспитанников)
- принцип учета типологических и индивидуальных образовательных потребностей обучающихся;
- принцип коррекционной направленности образовательного процесса;
- принцип развивающей направленности образовательного процесса, ориентирующий его на развитие личности обучающегося и расширение его "зоны ближайшего развития" с учетом особых образовательных потребностей;
- онтогенетический принцип;
- принцип комплексного подхода, использования в полном объеме реабилитационного потенциала с целью обеспечения образовательных и социальных потребностей обучающихся;
- принцип преемственности, предполагающий при проектировании АООП НОО ориентировку на программу основного общего образования, что обеспечивает непрерывность образования обучающихся с ТНР;
- принцип целостности содержания образования. Содержание образования едино. В основе структуры содержания образования лежит не понятие предмета, а понятие "предметной области";
- принцип направленности на формирование деятельности, обеспечивает возможность овладения обучающимися с ТНР всеми видами доступной им деятельности, способами и приемами познавательной и учебной деятельности, коммуникативной деятельности и

нормативным поведением;

- принцип переноса знаний, умений, навыков и отношений, сформированных в условиях учебной ситуации, в деятельность в жизненной ситуации, что обеспечит готовность обучающегося к самостоятельной ориентировке и активной деятельности в реальном мире, в действительной жизни; трансформирование уровня полученных знаний в область жизнедеятельности;
- принцип сотрудничества с семьей.

АОП ООО для обучающихся с ТНР (вариант 5.1), наряду с общедидактическими принципами (систематичности, активности, доступности, последовательности, наглядности и другими), адаптированными с учетом категорий обучающихся, включает специальные принципы, ориентированные на учет особенностей обучающихся с ТНР:

принцип целостности - единство в подходах к диагностике, обучению и коррекции нарушений обучающихся с ТНР, взаимодействие педагогических работников и специалистов различного профиля в решении проблем этих обучающихся;

принцип обходного пути предполагает формирование новой функциональной системы в обход пострадавшего звена, опору на сохранные анализаторы в процессе компенсации нарушенных речевых и неречевых функций;

принцип комплексности - преодоление нарушений должно носить комплексный психолого-медико-педагогический характер и включать совместную работу педагогов и ряда специалистов (учитель-логопед, педагог-психолог, специальный психолог, медицинские работники, социальный педагог и другие);

принцип коммуникативности диктует необходимость формирования речи как способа общения и орудия познавательной деятельности. Реализация данного принципа достигается путем отбора языкового материала, значимого для обеспечения различных сфер деятельности обучающихся данного возраста, использование метода моделирования коммуникативных ситуаций. В обучении обучающихся с ТНР остро стоит проблема формирования и развития положительной коммуникативной мотивации, потребности в активном взаимодействии с участниками коммуникативного акта, активизации мыслительной деятельности. В свете этого ведущая роль отводится речевой практике, активизации самостоятельной речи обучающихся, созданию таких ситуаций, которые бы побуждали их к общению;

онтогенетический принцип определяет необходимость учета основных закономерностей развития речевой деятельности в норме и следование им в ходе обучения. Это касается как отбора языкового и речевого материала, так и объемов работы, последовательность освоения речезыковых навыков, особенностей формирования речемыслительной деятельности учащихся;

принцип взаимосвязи речи с другими психическими функциями, который обеспечивает достижение личностных результатов в ходе развития речи. Такие компоненты деятельности, как умение планировать и контролировать свою деятельность, необходимо формировать в рамках речевого высказывания. Данный принцип предполагает работу над анализом собственной речевой продукции, формирования критериев ее оценивания и умения редактировать;

принцип учета операционального состава нарушенных действий. Особая роль этого принципа отмечается в работе с текстовым материалом, когда необходимо продемонстрировать обучающемуся систему операций, произведя которые можно построить свой текст или проанализировать (а затем понять) чужой. Необходимо составить развернутые модели создания текстов, задать последовательность, реализация которой приведет к искомому результату. В этих моделях обязательно должны учитываться лингвистические и функциональные характеристики текстов различных типов и жанров, а также индивидуальные особенности обучающегося (нарушенные звенья механизмов порождения и понимания текста), то есть необходимо соотнести имеющиеся трудности с тем текстовым материалом, который предъявляется обучающимся на уроках. Пооперационное выполнение действий способствует наработке способа действия, формированию динамического стереотипа, что также является необходимым условием развития языковых умений и навыков для обучающихся с тяжелыми нарушениями речи. Помимо этого,

расчлененное выполнение действий позволяет более точно выявить нарушенное звено в серии операций, а также дает возможность формировать осознанный самоконтроль. Это является особенно важным, поскольку в связи с невозможностью опираться на чувство языка в обучении обучающихся с тяжелыми нарушениями речи доля сознательности в процессе восприятия и порождения текстов резко увеличивается.

В основу разработки АООП НОО для обучающихся с ТНР заложены дифференцированный, деятельностный и системный подходы.

1) Дифференцированный подход к построению АООП НОО для обучающихся с ТНР предполагает учет особых образовательных потребностей этих обучающихся, которые определяются уровнем речевого развития, этиопатогенезом, характером нарушений формирования речевой функциональной системы и проявляются в неоднородности по возможностям освоения содержания образования. АООП НОО создается в соответствии с дифференцированно сформулированными в ФГОС НОО для обучающихся с ОВЗ требованиями к:

- структуре образовательной программы;
- условиям реализации образовательной программы;
- результатам образования.

Применение дифференцированного подхода обеспечивает разнообразие содержания, предоставляя обучающимся с ТНР возможность реализовать индивидуальный потенциал развития; открывает широкие возможности для педагогического творчества, создания вариативных образовательных материалов, обеспечивающих пошаговую логопедическую коррекцию, развитие способности обучающихся самостоятельно решать учебно-познавательные и учебно-практические задачи в соответствии с их возможностями.

2). Деятельностный подход основывается на теоретических положениях отечественной психологической науки, раскрывающих основные закономерности процесса обучения и воспитания обучающихся, структуру образовательной деятельности с учетом общих закономерностей развития обучающихся с нормальным и нарушенным развитием.

Деятельностный подход в образовании строится на признании того, что развитие личности обучающихся с ТНР младшего школьного возраста определяется характером организации доступной им деятельности.

Основным средством реализации деятельностного подхода в образовании является обучение как процесс организации познавательной и предметно-практической деятельности обучающихся, обеспечивающей овладение ими содержанием образования.

В контексте разработки АООП начального общего образования для обучающихся с ТНР реализация деятельностного подхода обеспечивает:

- придание результатам образования социально и личностно значимого характера;
- прочное усвоение обучающимися знаний и опыта разнообразной деятельности и поведения, возможность их самостоятельного продвижения в изучаемых предметных областях;
- существенное повышение мотивации и интереса к учению;
- приобретению нового опыта деятельности и поведения;
- созданию условий для общекультурного и личностного развития обучающихся с ТНР на основе формирования УУД, которые обеспечивают не только успешное усвоение ими системы научных знаний, умений и навыков, позволяющих продолжить образование на следующем уровне, но и социальной компетенции, составляющей основу социальной успешности.

Ключевым условием реализации деятельностного подхода выступает организация детского самостоятельного и инициативного действия в образовательном процессе, снижение доли репродуктивных методов и способов обучения, ориентация на личностно- ориентированные, проблемно-поискового характера.

3) Системный подход основывается на теоретических положениях о языке, представляющем собой функциональную систему семиотического или знакового характера, которая используется как средство общения. Системность предполагает не механическую связь, а единство компонентов языка, наличие определенных отношений между языковыми

единицами одного уровня и разных уровней.

Системный подход в образовании строится на признании того, что язык существует и реализуется через речь, в сложном строении которой выделяются различные компоненты (фонетический, лексический, грамматический, семантический), тесно взаимосвязанные на всех этапах развития речи ребенка.

Основным средством реализации системного подхода в образовании обучающихся ТНР является включение речи на всех этапах учебной деятельности обучающихся.

В контексте разработки АООП начального общего образования для обучающихся с ТНР реализация системного подхода обеспечивает:

- тесную взаимосвязь в формировании перцептивных, речевых и интеллектуальных предпосылок овладения учебными знаниями, действиями, умениями и навыками;
- воздействие на все компоненты речи при устранении ее системного недоразвития в процессе освоения содержания предметных областей, предусмотренных ФГОС НОО и коррекционно-развивающей области;
- реализацию интегративной коммуникативно-речевой цели - формирование речевого взаимодействия в единстве всех его функций (познавательной, регулятивной, контрольно-оценочной) в соответствии с различными ситуациями.

Общая характеристика

Вариант 5.1 предполагает, что обучающийся с ТНР получает образование, полностью соответствующее по итоговым достижениям к моменту завершения обучения образованию сверстников с нормальным речевым развитием, находясь в их среде и в те же сроки обучения. Срок освоения АООП НОО составляет 4 года.

Вариант 5.1 предназначается для обучающихся с фонетико-фонематическим или фонетическим недоразвитием (дислалия; легкая степень выраженности дизартрии, заикания; ринолалия), обучающихся с общим недоразвитием речи 3 и 4 уровней речевого развития различного генеза (например, при минимальных дизартрических расстройствах, ринолалии), у которых имеются нарушения всех компонентов языка; для обучающихся с нарушениями чтения и письма.

Адаптация АООП НОО предполагает введение ориентированных на удовлетворение особых образовательных потребностей обучающихся с ТНР коррекционных мероприятий и требований к результатам освоения обучающимися программы коррекционной работы.

Обязательными условиями реализации АООП НОО для обучающихся с ТНР являются логопедическое сопровождение обучающихся, согласованная работа учителя-логопеда с педагогическим работником начальных классов, другими педагогическими работниками с учетом особых образовательных потребностей обучающихся.

Психолого-педагогическая характеристика обучающихся с ТНР

У обучающихся с фонетико-фонематическим и фонетическим недоразвитием наблюдается нарушение процесса формирования произносительной системы родного языка вследствие дефектов восприятия и произношения фонем. Отмечается незаконченность процессов формирования артикулирования и восприятия звуков, отличающихся тонкими акустико-артикуляторными признаками. Несформированность произношения звуков крайне вариативна и может быть выражена в различных вариантах: отсутствие, замены (как правило, звуками простыми по артикуляции), смешение, искаженное произнесение (не соответствующее нормам звуковой системы родного языка).

Определяющим признаком фонематического недоразвития является пониженная способность к дифференциации звуков, обеспечивающая восприятие фонемного состава родного языка, что негативно влияет на овладение звуковым анализом.

Фонетическое недоразвитие характеризуется нарушением формирования фонетической стороны речи либо в комплексе (что проявляется одновременно в искажении звуков, звукослоговой структуры слова, в просодических нарушениях), либо нарушением

формирования отдельных компонентов фонетического строя речи (например, только звукопроизношения или звукопроизношения и звукослоговой структуры слова). Такие обучающиеся хуже, чем их сверстники, запоминают речевой материал, с большим количеством ошибок выполняют задания, связанные с активной речевой деятельностью.

Обучающиеся с IV уровнем общего недоразвития речи характеризуются остаточными явлениями недоразвития лексико-грамматических и фонетико-фонематических компонентов языковой системы. У таких обучающихся не отмечается выраженных нарушений звукопроизношения. Нарушения звукослоговой структуры слова проявляются в различных вариантах искажения его звуконаполняемости как на уровне отдельного слога, так и слова. Наряду с этим отмечается недостаточная внятность, выразительность речи, нечеткая дикция, создающие впечатление общей смазанности речи, смешение звуков, свидетельствующее о низком уровне сформированности дифференцированного восприятия фонем и являющееся важным показателем не закончившегося процесса фонемообразования.

У обучающихся обнаруживаются отдельные нарушения смысловой стороны речи. Лексические ошибки проявляются в замене слов, близких по ситуации, по значению, в смешении признаков. Выявляются трудности передачи обучающимися системных связей и отношений, существующих внутри лексических групп. Обучающиеся затрудняются в установлении синонимических и антонимических отношений, особенно на материале слов с абстрактным значением.

Недостаточность лексического строя речи проявляется в специфических словообразовательных ошибках. Недоразвитие словообразовательных процессов, проявляющееся преимущественно в нарушении использования непродуктивных словообразовательных аффиксов, препятствует своевременному формированию навыков группировки однокоренных слов, подбора родственных слов и анализа их состава, что впоследствии сказывается на качестве овладения программой по русскому языку.

Недостаточный уровень сформированности лексических средств языка особенно ярко проявляется в понимании и употреблении фраз, пословиц с переносным значением.

В грамматическом оформлении речи часто встречаются ошибки в употреблении грамматических форм слова. Особую сложность для обучающихся представляют конструкции с придаточными предложениями, что выражается в пропуске, замене союзов, инверсии.

Лексико-грамматические средства языка у обучающихся сформированы неодинаково. С одной стороны, может отмечаться незначительное количество ошибок, которые носят непостоянный характер и сочетаются с возможностью осуществления верного выбора при сравнении правильного и неправильного ответов, с другой - устойчивый характер ошибок, особенно в самостоятельной речи.

Отличительной особенностью является своеобразие связной речи, характеризующееся нарушениями логической последовательности, застреванием на второстепенных деталях, пропусками главных событий, повторами отдельных эпизодов при составлении рассказа на заданную тему, по картинке, по серии сюжетных картин.

Наряду с расстройствами устной речи у обучающихся отмечаются разнообразные нарушения чтения и письма, проявляющиеся в стойких, повторяющихся, специфических ошибках при чтении и на письме, механизм возникновения которых обусловлен недостаточной сформированностью базовых высших психических функций, обеспечивающих процессы чтения и письма в норме.

У обучающихся с легкой степенью выраженности заикания отмечаются специфические трудности при продуцировании речевых высказываний в ходе общения, проявляющиеся в непреднамеренных остановках, повторях отдельных звуков, слогов, слов, часто сопровождающихся судорогами мышц речевого аппарата. Заикание носит ярко выраженный ситуативный характер, но в целом незначительно препятствует процессу коммуникации.

Особые образовательные потребности обучающихся с ТНР.

К особым образовательным потребностям, характерным для обучающихся с ТНР

относятся:

- выявление в максимально раннем периоде обучения детей группы риска и назначение логопедической помощи на этапе обнаружения первых признаков отклонения речевого развития;
- организация логопедической коррекции в соответствии с выявленным нарушением перед началом обучения в школе; преемственность содержания и методов дошкольного и школьного образования и воспитания, ориентированных на нормализацию или полное преодоление отклонений речевого и личностного развития;
- получение начального общего образования в условиях образовательных организаций общего или специального типа, адекватного образовательным потребностям обучающегося и степени выраженности его речевого недоразвития;
- обязательность непрерывности коррекционно-развивающего процесса, реализуемого как через содержание предметных и коррекционно-развивающей областей и специальных курсов, так и в процессе индивидуальной или подгрупповой логопедической работы;
- создание условий, нормализующих и (или) компенсирующих состояние высших психических функций, анализаторной, аналитико-синтетической и регуляторной деятельности на основе обеспечения комплексного подхода при изучении обучающихся с речевыми нарушениями и коррекции этих нарушений;
- координация педагогических, психологических и медицинских средств воздействия в процессе комплексного психолого-педагогического сопровождения;
- получение комплекса медицинских услуг, способствующих устранению или минимизации первичного дефекта, нормализации моторной сферы, состояния высшей нервной деятельности, соматического здоровья;
- гибкое варьирование организации процесса обучения путем расширения либо сокращения содержания отдельных предметных областей, изменения количества учебных часов и использования соответствующих методик и технологий;
- индивидуальный темп обучения и продвижения в образовательном пространстве для разных категорий обучающихся с ТНР;
- постоянный (пошаговый) мониторинг результативности образования и сформированности социальной компетенции обучающихся, уровня и динамики развития речевых процессов, исходя из механизма речевого дефекта;
- применение специальных методов, приемов и средств обучения, в том числе специализированных компьютерных технологий, дидактических пособий, визуальных средств, обеспечивающих реализацию "обходных путей" коррекционного воздействия на речевые процессы, повышающих контроль за устной и письменной речью;
- возможность обучаться на дому или дистанционно при наличии медицинских показаний;
- профилактика и коррекция социокультурной и школьной дезадаптации путем максимального расширения образовательного пространства, увеличения социальных контактов; обучения умению выбирать и применять адекватные коммуникативные стратегии и тактики;
- психолого-педагогическое сопровождение семьи с целью ее активного включения в коррекционно-развивающую работу с обучающимся; организация партнерских отношений с родителями (законными представителями).

Планируемые результаты освоения обучающимися с ТНР АООП НОО (вариант 5.1).

Планируемые результаты освоения ООП НОО соответствуют современным целям начального общего образования, представленным во ФГОС НОО как система личностных, метапредметных и предметных достижений обучающегося. личностным, включающим:

ФГОС устанавливает требования к результатам освоения обучающимися программ начального

общего образования:

1) личностным, включающим:

формирование у обучающихся основ российской гражданской идентичности;
готовность обучающихся к саморазвитию; мотивацию к познанию и обучению;
ценностные установки и социально значимые качества личности;
активное участие в социально значимой деятельности;

2) метапредметным, включающим:

универсальные познавательные учебные действия (базовые логические и начальные исследовательские действия, а также работу с информацией);
универсальные коммуникативные действия (общение, совместная деятельность, презентация);
универсальные регулятивные действия (саморегуляция, самоконтроль);

3) предметным, включающим освоенный обучающимися в ходе изучения учебного предмета опыт деятельности, специфической для данной предметной области, по получению нового знания, его преобразованию и применению.

Научно-методологической основой для разработки требований к личностным, метапредметным и предметным результатам обучающихся, освоивших программу начального общего образования, является системно-деятельностный подход.

Личностные результаты освоения программы начального общего образования достигаются в единстве учебной и воспитательной деятельности Организации в соответствии с традиционными российскими социокультурными и духовно-нравственными ценностями, принятыми в обществе правилами и нормами поведения и способствуют процессам самопознания, самовоспитания и саморазвития, формирования внутренней позиции личности.

Личностные результаты освоения программы начального общего образования отражают готовность обучающихся руководствоваться ценностями и приобретение первоначального опыта деятельности на их основе, в том числе в части:

Гражданско-патриотического воспитания:

становление ценностного отношения к своей Родине - России;
осознание своей этнокультурной и российской гражданской идентичности;
сопричастность к прошлому, настоящему и будущему своей страны и родного края; уважение к своему и другим народам;
первоначальные представления о человеке как члене общества, о правах и ответственности, уважении и достоинстве человека, о нравственно-этических нормах поведения и правилах межличностных отношений.

Духовно-нравственного воспитания:

признание индивидуальности каждого человека;
проявление сопереживания, уважения и доброжелательности;
неприятие любых форм поведения, направленных на причинение физического и морального вреда другим людям.

.Эстетического воспитания:

уважительное отношение и интерес к художественной культуре, восприимчивость к разным видам искусства, традициям и творчеству своего и других народов;

стремление к самовыражению в разных видах художественной деятельности.

.Физического воспитания, формирования культуры здоровья и эмоционального благополучия:

соблюдение правил здорового и безопасного (для себя и других людей) образа жизни в окружающей среде (в том числе информационной);

бережное отношение к физическому и психическому здоровью.

.Трудового воспитания:

осознание ценности труда в жизни человека и общества, ответственное потребление и бережное отношение к результатам труда, навыки участия в различных видах трудовой деятельности, интерес к различным профессиям.

.Экологического воспитания:

бережное отношение к природе;

неприятие действий, приносящих ей

вред. Ценности научного познания:

первоначальные представления о научной картине мира;

познавательные интересы, активность, инициативность, любознательность и самостоятельность в познании.

Метапредметные результаты освоения программы начального общего образования отражают

Овладение универсальными учебными познавательными действиями:

1) базовые логические действия:

сравнивать объекты, устанавливать основания для сравнения, устанавливать аналогии;

объединять части объекта (объекты) по определенному признаку;

определять существенный признак для классификации, классифицировать предложенные объекты;

находить закономерности и противоречия в рассматриваемых фактах, данных и наблюдениях на основе предложенного педагогическим работником алгоритма;

выявлять недостаток информации для решения учебной (практической) задачи на основе предложенного алгоритма;

устанавливать причинно-следственные связи в ситуациях, поддающихся непосредственному наблюдению или знакомых по опыту, делать выводы;

2) базовые исследовательские действия:

определять разрыв между реальным и желательным состоянием объекта (ситуации) на основе предложенных педагогическим работником вопросов;

с помощью педагогического работника формулировать цель, планировать изменения объекта, ситуации;

сравнивать несколько вариантов решения задачи, выбирать наиболее подходящий (на основе предложенных критериев);

проводить по предложенному плану опыт, несложное исследование по установлению особенностей объекта изучения и связей между объектами (часть - целое, причина - следствие);

формулировать выводы и подкреплять их доказательствами на основе результатов проведенного наблюдения (опыта, измерения, классификации, сравнения, исследования);

прогнозировать возможное развитие процессов, событий и их последствия в аналогичных или сходных ситуациях;

3) работа с информацией:

выбирать источник получения информации;

согласно заданному алгоритму находить в предложенном источнике информацию, представленную в явном виде;

распознавать достоверную и недостоверную информацию самостоятельно или на основании предложенного педагогическим работником способа ее проверки;

соблюдать с помощью взрослых (педагогических работников, родителей (законных представителей) несовершеннолетних обучающихся) правила информационной безопасности при поиске информации в сети Интернет;

анализировать и создавать текстовую, видео, графическую, звуковую, информацию в соответствии с учебной задачей;

самостоятельно создавать схемы, таблицы для представления информации.

.Овладение универсальными учебными коммуникативными

действиями: 1)общение:

воспринимать и формулировать суждения, выражать эмоции в соответствии с целями и условиями общения в знакомой среде;

проявлять уважительное отношение к собеседнику, соблюдать правила ведения диалога и дискуссии; признавать возможность существования разных точек зрения;

корректно и аргументированно высказывать свое мнение;

строить речевое высказывание в соответствии с поставленной задачей;

создавать устные и письменные тексты (описание, рассуждение, повествование); готовить небольшие публичные выступления;

подбирать иллюстративный материал (рисунки, фото, плакаты) к тексту выступления;

2)совместная деятельность:

формулировать краткосрочные и долгосрочные цели (индивидуальные с учетом участия в коллективных задачах) в стандартной (типовой) ситуации на основе предложенного формата планирования, распределения промежуточных шагов и сроков;

принимать цель совместной деятельности, коллективно строить действия по ее достижению; распределять роли, договариваться, обсуждать процесс и результат совместной работы;

проявлять готовность руководить, выполнять поручения,

подчиняться; ответственно выполнять свою часть работы;

оценивать свой вклад в общий результат;

выполнять совместные проектные задания с опорой на предложенные образцы.

Овладение универсальными учебными регулятивными действиями:

1)самоорганизация:

планировать действия по решению учебной задачи для получения результата;

выстраивать последовательность выбранных действий;

2)самоконтроль:

устанавливать причины успеха/неудач учебной деятельности;

корректировать свои учебные действия для преодоления ошибок.

Предметные результаты освоения программы начального общего образования с учетом специфики содержания предметных областей, включающих конкретные учебные предметы (учебные модули), ориентированы на применение знаний, умений и навыков обучающимися в учебных ситуациях и реальных жизненных условиях, а также на успешное обучение на уровне начального общего образования, и включают:

Предметные результаты по предметной области "Русский язык и литературное чтение" обеспечивают:

По учебному предмету "Русский язык":

1)первоначальное представление о многообразии языков и культур на территории Российской Федерации, о языке как одной из главных духовно-нравственных ценностей народа;

2)понимание роли языка как основного средства общения; осознание значения русского языка как государственного языка Российской Федерации; понимание роли русского языка как языка межнационального общения;

3)осознание правильной устной и письменной речи как показателя общей культуры человека;

4)овладение основными видами речевой деятельности на основе первоначальных представлений о нормах современного русского литературного языка:

аудирование (слушание): адекватно воспринимать звучащую речь; понимать воспринимаемую информацию, содержащуюся в предложенном тексте; определять основную мысль воспринимаемого текста; передавать содержание воспринимаемого текста путем ответа на предложенные вопросы;

задавать вопросы по услышанному тексту;

говорение: осознавать цели и ситуации (с кем и где происходит общение) устного общения; выбирать языковые средства в соответствии с целями и условиями общения для эффективного решения

коммуникативной задачи; использовать диалогическую форму речи; уметь начать, поддержать, закончить разговор, привлечь внимание собеседника; отвечать на вопросы и задавать их; строить устные монологические высказывания в соответствии с учебной задачей; соблюдать нормы речевого этикета в ситуациях учебного и бытового общения (приветствие, прощание, извинение, благодарность, просьба); соблюдать орфоэпические нормы и правильную интонацию;

чтение: соблюдать орфоэпические нормы при чтении вслух; понимать содержание предлагаемого текста; использовать выборочное чтение с целью нахождения необходимого материала; находить

информацию, заданную в тексте в явном виде; формулировать простые выводы, интерпретировать и обобщать содержащуюся в тексте информацию; анализировать содержание,

языковые особенности и структуру текста;

письмо: осознавать цели и ситуации (с кем и где происходит общение) письменного общения; списывать текст с представленного образца, писать под диктовку в соответствии с изученными правилами; писать подробное изложение; создавать небольшие тексты (сочинения) по

соответствующей возрасту тематике (на основе впечатлений, литературных произведений, сюжетных картинок, просмотра фрагмента видеозаписи); использовать словари и различные справочные материалы, включая ресурсы сети Интернет;

5) сформированность первоначальных научных представлений о системе русского языка: фонетике, графике, лексике, морфемике, морфологии и синтаксисе; об основных единицах языка, их признаках и особенностях употребления в речи;

6) использование в речевой деятельности норм современного русского литературного языка (орфоэпических, лексических, грамматических, орфографических, пунктуационных) и речевого этикета.

По учебному предмету "Литературное чтение":

1) сформированность положительной мотивации к систематическому чтению и слушанию художественной литературы и произведений устного народного творчества;

2) достижение необходимого для продолжения образования уровня общего речевого развития;

3) осознание значимости художественной литературы и произведений устного народного творчества для всестороннего развития личности человека;

4) первоначальное представление о многообразии жанров художественных произведений и произведений устного народного творчества;

5) овладение элементарными умениями анализа и интерпретации текста, осознанного использования при анализе текста изученных литературных понятий: прозаическая и стихотворная речь; жанровое разнообразие произведений (общее представление о жанрах); устное народное творчество, малые жанры фольклора (считалки, пословицы, поговорки, загадки, фольклорная сказка); басня (мораль, идея, персонажи); литературная сказка, рассказ; автор; литературный герой; образ; характер; тема; идея; заголовок и содержание; композиция; сюжет; эпизод, смысловые части; стихотворение (ритм, рифма); средства художественной выразительности (сравнение, эпитет, олицетворение);

6) овладение техникой смыслового чтения вслух (правильным плавным чтением, позволяющим воспринимать, понимать и интерпретировать смысл текстов разных типов, жанров, назначений в целях решения различных учебных задач и удовлетворения эмоциональных потребностей общения с книгой, адекватно воспринимать чтение слушателями).

Предметная область "Родной язык и литературное чтение на родном языке" предусматривает изучение государственного языка республики и (или) родных языков из числа народов Российской Федерации, в том числе русского языка. Распределение предметных результатов освоения и содержания учебных предметов "Родной язык и (или) государственный язык республики Российской Федерации" и "Литературное чтение на родном языке" разрабатываются в соответствии с требованиями ФГОС и ФООП по учебному предмету и утверждаются Организацией самостоятельно.

Предметные результаты по предметной области "Родной язык и литературное чтение на родном языке" должны обеспечивать:

По учебному предмету "Родной язык и (или) государственный язык республики Российской Федерации":

1) понимание роли языка как основного средства человеческого общения; осознание языка как одной

из главных духовно-нравственных ценностей народа; понимание значения родного языка для освоения и укрепления культуры и традиций своего народа; понимание необходимости овладения родным

языком; проявление познавательного интереса к родному языку и желания его изучать;

понимание статуса и значения государственного языка республики Российской Федерации, формирование мотивации к изучению государственного языка республики Российской Федерации: понимать значение государственного языка республики Российской Федерации для межнационального общения, освоения культуры и традиций народов республики Российской Федерации; понимать необходимость овладения государственным языком республики Российской Федерации; проявлять интерес и желание к его изучению как к важнейшей духовно-нравственной ценности народа (по учебному предмету "Государственный язык республики Российской Федерации");

2) сформированность первоначальных представлений о единстве и многообразии языкового и культурного пространства Российской Федерации, о месте родного языка среди других языков народов России: понимать, что родной край есть часть России, составлять высказывания о малой Родине, приводить примеры традиций и обычаев, объединяющих народы России; составлять небольшие рассказы о взаимосвязях языков, культур и истории народов России; осознавать роль родного языка как носителя народной культуры, средства ее познания; понимать эстетическую ценность родного языка, стремиться к овладению выразительными средствами, свойственными родному языку;

сформированность первоначальных знаний о фонетике, лексике, грамматике, орфографии и пунктуации изучаемого языка, а также умений применять полученные знания в речевой деятельности: различать на слух и произносить звуки и слова изучаемого языка в соответствии с языковой нормой, без фонетических ошибок; употреблять в речи лексику, усвоенную в пределах изучаемого

коммуникативно-речевого материала; группировать лексику изучаемого языка по тематическому принципу; строить небольшие по объему устные высказывания с использованием усвоенной лексики и языковых знаний; участвовать в речевом общении, используя изученные формулы речевого этикета (по учебному предмету "Государственный язык республики Российской Федерации");

3) сформированность и развитие всех видов речевой деятельности на изучаемом языке:

слушание (аудирование) и говорение: понимать на слух речь, звучащую из различных источников (педагогический работник, одноклассники, телевизионные и радиопередачи); определять тему и главную мысль прослушанного высказывания (текста); различать на слух интонации звучащей речи (радость, удивление, грусть, сочувствие); участвовать в диалогах на бытовые, учебные темы, обсуждать поставленные вопросы, прослушанные высказывания; формулировать вопросы, отвечать на вопросы в соответствии с темой диалога; применять в диалогической речи формулы речевого этикета, правила речевого поведения в различных учебных и жизненных ситуациях (понимать цель общения, проявлять желание слушать собеседников, учитывать мнение участников); решать учебные задачи с использованием активного и потенциального словарного запаса; рассказывать устно о себе

(внешность, интересы, любимые занятия), о своей семье (традиции, совместные занятия); описывать предмет (название, качества, назначение); уместно употреблять в устной речи пословицы, поговорки родного народа, использовать изобразительные и выразительные средства родного языка (эпитеты, сравнения, олицетворения); составлять небольшие высказывания для публичного выступления с использованием небольших презентаций;

аудирование (слушание): понимать на слух речь, звучащую из различных источников (учитель, одноклассники, теле- и радиопередачи); говорение: воспроизводить речевые образцы, участвовать в диалогах на бытовые, учебные темы, в обсуждении прослушанных или прочитанных текстов; декламировать стихи (по учебному предмету "Государственный язык республики Российской Федерации");

чтение и письмо: читать вслух небольшие тексты разного вида (фольклорный, художественный, научно-познавательный, справочный) в индивидуальном темпе, позволяющем понять содержание и смысл прочитанного; составлять план текста (с помощью педагогического работника и самостоятельно); пересказывать текст в соответствии с учебной задачей (подробно и кратко); списывать текст и выписывать из него слова, словосочетания, предложения в соответствии с

решаемой учебной задачей; строить связные высказывания в письменной форме на различные темы; выполнять небольшие творческие задания (дополнение и распространение предложения текста/изложения);

чтение: читать вслух небольшие тексты, построенные на изученном языковом материале; письмо: воспроизводить речевые образцы, списывать текст и выписывать из него слова, словосочетания, предложения в соответствии с решаемой учебной задачей; выполнять небольшие письменные работы и творческие задания (по учебному предмету "Государственный язык республики Российской Федерации");

4) усвоение элементарных сведений о языке как носителе культуры народа: составлять небольшие рассказы по заданной теме на изучаемом языке; представлять родной край как часть России на изучаемом языке в различных ситуациях общения.

По учебному предмету "Литературное чтение на родном языке":

1) понимание места и роли литературы на изучаемом языке в едином культурном пространстве

Российской Федерации, среди литератур народов Российской Федерации, в сохранении и передаче от поколения к поколению историко-культурных, нравственных, эстетических ценностей:

воспринимать художественную литературу как особый вид искусства (искусство слова);

соотносить произведения словесного творчества с произведениями других видов искусств (живопись, музыка, фотография, кино);

иметь первоначальные представления о взаимодействии, взаимовлиянии литератур разных народов, о роли фольклора и художественной литературы родного народа в создании культурного, морально-этического и эстетического пространства субъекта Российской Федерации;

находить общее и особенное при сравнении художественных произведений народов Российской Федерации, народов мира;

2) усвоение смыслового чтения, понимание смысла и значения элементарных понятий теории литературы:

владеть техникой смыслового чтения вслух (правильным плавным чтением, позволяющим воспринимать, понимать и интерпретировать смысл текстов разных типов, жанров, назначений в

целях решения различных учебных задач и удовлетворения эмоциональных потребностей общения с книгой, адекватно воспринимать чтение слушателями);

владеть техникой смыслового чтения про себя (понимание смысла и основного содержания прочитанного, оценка информации, контроль за полнотой восприятия и правильной интерпретацией текста);

различать жанры фольклорных произведений (малые фольклорные жанры, сказки, легенды, мифы);

понимать основной смысл и назначение фольклорных произведений своего народа (порадовать, поучить, использовать для игры), приводить примеры потешек, сказок, загадок, колыбельных песен своего народа (других народов);

сравнивать произведения фольклора в близкородственных языках (тема, главная мысль, герои);

сопоставлять названия произведения с его темой (о природе, истории, детях, о добре и зле);

различать жанры небольших художественных произведений детской литературы своего народа (других народов) - стихотворение, рассказ, басню;

анализировать прочитанное литературное произведение: определять тему, главную мысль, последовательность действий, средства художественной выразительности;

отвечать на вопросы по содержанию текста;

находить в тексте изобразительные и выразительные средства родного языка (эпитеты, сравнения, олицетворения);

3)приобщение к восприятию и осмыслению информации, представленной в текстах, сформированность читательского интереса и эстетического вкуса обучающихся:

определять цель чтения различных текстов (художественных, научно- популярных, справочных);

удовлетворять читательский интерес, находить информацию, расширять кругозор;

использовать разные виды чтения (ознакомительное, изучающее, выборочное, поисковое) для решения учебных и практических задач;

ставить вопросы к тексту, составлять план для его пересказа, для написания изложений;

проявлять интерес к самостоятельному чтению, формулировать свои читательские ожидания, ориентируясь на имя автора, жанр произведения, иллюстрации к книге;

читать произведения фольклора по ролям, участвовать в их драматизации;

участвовать в дискуссиях со сверстниками на литературные темы, приводить доказательства своей точки зрения;

выполнять творческие работы на фольклорном материале (продолжение сказки, сочинение загадки, пересказ с изменением действующего лица).

Предметные результаты по учебному предмету "Иностранный язык" предметной области "Иностранный язык" должны быть ориентированы на применение знаний, умений и навыков в типичных учебных ситуациях и реальных жизненных условиях, отражать сформированность иноязычной коммуникативной компетенции на элементарном уровне в совокупности ее

составляющих - речевой, языковой, социокультурной, компенсаторной, метапредметной (учебно-познавательной) и должны обеспечивать:

1)овладение основными видами речевой деятельности в рамках следующего тематического содержания речи: Мир моего "я". Мир моих увлечений. Мир

вокруг меня. Родная страна и страна/страны изучаемого языка:

говорение: уметь вести разные виды диалога в стандартных ситуациях общения (диалог этикетного характера, диалог-побуждение к действию, диалог-расспрос) объемом 4 - 5 фраз со стороны каждого собеседника в рамках тематического содержания речи с вербальными и (или) невербальными

опорами, с соблюдением правил речевого этикета, принятых в стране/странах изучаемого языка; создавать устные связные монологические высказывания (описание/характеристика, повествование) объемом 4 - 5 фраз с вербальными и (или) невербальными опорами в рамках тематического

содержания речи; передавать основное содержание прочитанного текста; представлять результаты выполненной проектной работы, в том числе подбирая иллюстративный материал (рисунки, фото) к тексту выступления;

аудирование: воспринимать на слух и понимать речь педагогического работника и одноклассников в процессе общения на уроке; воспринимать на слух и понимать основное содержание звучащих до 1 минуты учебных и адаптированных аутентичных текстов, построенных на изученном языковом материале; понимать запрашиваемую информацию фактического характера в прослушанном тексте;

смысловое чтение: читать вслух и понимать учебные и адаптированные аутентичные тексты объемом до 80 слов, построенные на изученном языковом материале, соблюдая правила чтения и правильную интонацию; читать про себя и понимать основное содержание учебных и адаптированных аутентичных текстов объемом до 160 слов, содержащих отдельные незнакомые слова, не

препятствующие решению коммуникативной задачи; определять тему, главную мысль, назначение текста; извлекать из прочитанного текста запрашиваемую информацию фактического характера (в пределах изученного); читать неплотные тексты (простые таблицы) и понимать представленную в них информацию;

письменная речь: владеть техникой письма; заполнять простые анкеты и формуляры с указанием личной информации в соответствии с нормами, принятыми в стране/странах изучаемого языка; писать электронное сообщение личного характера объемом до 40 слов с опорой на предъявленный

педагогическим работником образец;

знание и понимание правил чтения и орфографии; интонации изученных коммуникативных типов предложений; основных значений изученных лексических единиц (слов, словосочетаний, речевых клише); признаков изученных грамматических явлений;

2) овладение фонетическими навыками (различать на слух и адекватно, без ошибок, ведущих к сбою коммуникации, произносить изученные звуки иностранного языка; соблюдать правильное ударение в изученных словах и фразах; соблюдать особенности интонации в повествовательных и побудительных предложениях, а также в изученных типах вопросов); графическими навыками (графически корректно писать буквы изучаемого языка); орфографическими (корректно писать изученные слова) и пунктуационными навыками (использовать точку, вопросительный и восклицательный знаки в конце предложения, апостроф, запятую при перечислении и обращении);

3) использование языковых средств, соответствующих учебно-познавательной задаче, ситуации

повседневного общения: овладение навыками распознавания и употребления в устной и письменной речи не менее 500 изученных лексических единиц (слов, словосочетаний, речевых клише) в их

основных значениях и навыками распознавания и употребления в устной и письменной речи изученных синтаксических конструкций и морфологических форм изучаемого иностранного

языка;

4) овладение социокультурными знаниями и умениями: знание названий родной страны и страны/стран изучаемого языка, некоторых литературных персонажей, небольших произведений детского

фольклора (рифмовок, песен); умение кратко представлять свою страну на иностранном языке в рамках изучаемой тематики;

5) овладение компенсаторными умениями: использовать при чтении и аудировании языковую, в том числе контекстуальную догадку;

6) овладение умениями описывать, сравнивать и группировать объекты и явления в рамках изучаемой тематики;

7) приобретение базовых умений работы с доступной информацией в рамках изучаемой тематики, безопасного использования электронных ресурсов Организации и сети Интернет, получения информации из источников в современной информационной среде;

8) выполнение простых проектных работ, включая задания межпредметного характера, в том числе с участием в совместной деятельности, понимание и принятие ее цели, обсуждение и согласование способов достижения общего результата, распределение ролей в совместной деятельности, проявление готовности быть лидером и выполнять поручения, осуществление взаимного контроля в совместной деятельности, оценивание своего вклада в общее дело;

9) приобретение опыта практической деятельности в повседневной жизни:

использовать ИКТ для выполнения несложных заданий на иностранном языке (выбирать источник для получения информации, оценивать необходимость и достаточность информации для решения поставленной задачи; использовать и самостоятельно создавать таблицы для представления информации; соблюдать правила информационной безопасности в ситуациях повседневной жизни и при работе в сети Интернет);

знакомить представителей других стран с культурой своего народа и участвовать в элементарном бытовом общении на иностранном языке.

Предметные результаты по учебному предмету "Математика" предметной области "Математика и информатика" обеспечивают

1) сформированность системы знаний о числе как результате счета и измерения, о десятичном принципе записи чисел;

2) сформированность вычислительных навыков, умений выполнять устно и письменно арифметические действия с числами, решать текстовые задачи, оценивать полученный результат по критериям: достоверность/реальность, соответствие правилу/алгоритму;

3) развитие пространственного мышления: умения распознавать, изображать (от руки) и выполнять построение геометрических фигур (с заданными измерениями) с помощью чертежных инструментов; развитие наглядного представления о симметрии; овладение простейшими способами измерения длин, площадей;

4) развитие логического и алгоритмического мышления: умения распознавать верные (истинные) и неверные (ложные) утверждения в простейших случаях в учебных и практических ситуациях, приводить пример и контрпример, строить простейшие алгоритмы и использовать изученные алгоритмы (вычислений, измерений) в учебных ситуациях;

5) овладение элементами математической речи: умения формулировать утверждение (вывод, правило), строить логические рассуждения (одно-двухшаговые) с использованием связок "если ..., то ...", "и", "все", "некоторые";

6) приобретение опыта работы с информацией, представленной в графической форме (простейшие таблицы, схемы, столбчатые диаграммы) и текстовой форме: умения извлекать, анализировать, использовать информацию и делать выводы, заполнять готовые формы данными;

7) использование начальных математических знаний при решении учебных и практических задач и в повседневных ситуациях для описания и объяснения окружающих предметов, процессов и явлений, оценки их количественных и пространственных отношений, в том числе в сфере личных и семейных финансов.

Предметные результаты по учебному предмету "Окружающий мир" предметной области "Обществознание и естествознание (окружающий мир)" обеспечивают

1) сформированность уважительного отношения к своей семье и семейным традициям, Организации, родному краю, России, ее истории и культуре, природе; чувства гордости за национальные свершения, открытия, победы;

2) первоначальные представления о природных и социальных объектах как компонентах единого мира, о многообразии объектов и явлений природы; связи мира живой и неживой природы;

сформированность основ рационального поведения и обоснованного принятия решений;

3) первоначальные представления о традициях и обычаях, хозяйственных занятиях населения и массовых профессиях родного края, достопримечательностях столицы России и родного края, наиболее значимых объектах Всемирного культурного и природного наследия в России; важнейших для страны и личности событиях и фактах прошлого и настоящего России; основных правах и обязанностях гражданина Российской Федерации;

4) развитие умений описывать, сравнивать и группировать изученные природные объекты и явления, выделяя их существенные признаки и отношения между объектами и явлениями;

5) понимание простейших причинно-следственных связей в окружающем мире (в том числе на материале о природе и культуре родного края);

6) умение решать в рамках изученного материала познавательные, в том числе практические задачи;

7) приобретение базовых умений работы с доступной информацией (текстовой, графической, аудиовизуальной) о природе и обществе, безопасного использования электронных ресурсов

Организации и сети Интернет, получения информации из источников в современной информационной среде;

8) приобретение опыта проведения несложных групповых и индивидуальных наблюдений в окружающей среде и опытов по исследованию природных объектов и явлений с использованием простейшего лабораторного оборудования и измерительных приборов и следованием инструкциям и правилам безопасного труда, фиксацией результатов наблюдений и опытов;

9) формирование навыков здорового и безопасного образа жизни на основе выполнения правил безопасного поведения в окружающей среде, в том числе знаний о небезопасности разглашения личной и финансовой информации при общении с

людьми вне семьи, в сети Интернет и опыта соблюдения правил безопасного поведения при использовании личных финансов;

10) приобретение опыта положительного эмоционально-ценностного отношения к природе; стремления действовать в окружающей среде в соответствии с экологическими нормами поведения.

43.6. По выбору родителей (законных представителей) несовершеннолетних обучающихся в рамках учебного предмета "Основы религиозных культур и светской этики" предметной области "Основы религиозных культур и светской этики" изучаются учебные модули: "Основы православной культуры", "Основы иудейской культуры", "Основы буддийской культуры", "Основы исламской культуры", "Основы религиозных культур народов России" или "Основы светской этики".

Предметные результаты по учебному предмету "Основы религиозных культур и светской этики" предметной области "Основы религиозных культур и светской этики" должны обеспечивать:

.По учебному модулю "Основы православной культуры":

- 1) понимание необходимости нравственного совершенствования, духовного развития, роли в этом личных усилий человека;
- 2) формирование умений анализировать и давать нравственную оценку поступкам, отвечать за них, проявлять готовность к сознательному самоограничению в поведении;
- 3) осуществление обоснованного нравственного выбора с опорой на этические нормы православной культуры;
- 4) формирование умений рассказывать об основных особенностях вероучения религии (православного христианства), называть основателя и основные события, связанные с историей ее возникновения и развития;
- 5) знание названий священных книг в православии, умение кратко описывать их содержание;
- 6) формирование умений называть и составлять краткие описания особенностей православных культовых сооружений, религиозных служб, обрядов и таинств;
- 7) построение суждений оценочного характера, раскрывающих значение нравственности, веры как регуляторов поведения человека в обществе и условий духовно-нравственного развития личности;
- 8) понимание ценности семьи, умение приводить примеры положительного влияния православной религиозной традиции на отношения в семье, воспитание детей;
- 9) овладение навыками общения с людьми разного вероисповедания; осознание, что оскорбление представителей другой веры есть нарушение нравственных норм поведения в обществе;
- 10) понимание ценности человеческой жизни, человеческого достоинства, честного труда людей на благо человека, общества;
- 11) формирование умений объяснять значение слов "милосердие", "сострадание", "прощение", "дружелюбие";
- 12) умение находить образы, приводить примеры проявлений любви к ближнему, милосердия и сострадания в православной культуре, истории России, современной жизни;
- 13) открытость к сотрудничеству, готовность оказывать помощь; осуждение любых случаев унижения человеческого достоинства.

.По учебному модулю "Основы иудейской культуры":

- 1) понимание необходимости нравственного совершенствования, духовного развития, роли в этом личных усилий человека;
- 2) формирование умений анализировать и давать нравственную оценку поступкам, отвечать за них, проявлять готовность к сознательному самоограничению в поведении;
- 3) осуществление обоснованного нравственного выбора с опорой на этические нормы иудейской культуры;
- 4) формирование умений рассказывать об основных особенностях вероучения религии (иудаизма), называть основателя и основные события, связанные с историей ее возникновения и развития;
- 5) знание названий священных книг в иудаизме, умение кратко описывать их содержание;
- 6) формирование умений называть и составлять краткие описания особенностей иудейских культовых сооружений, религиозных служб, обрядов;
- 7) построение суждений оценочного характера, раскрывающих значение нравственности, веры как регуляторов поведения человека в обществе и условий духовно-нравственного развития личности;
- 8) понимание ценности семьи, умение приводить примеры положительного влияния иудейской традиции на отношения в семье, воспитание детей;
- 9) овладение навыками общения с людьми разного вероисповедания; осознание, что оскорбление представителей другой веры есть нарушение нравственных норм поведения в обществе;
- 10) понимание ценности человеческой жизни, человеческого достоинства, честного труда людей на благо человека, общества;
- 11) формирование умений объяснять значение слов "милосердие", "сострадание", "прощение", "дружелюбие";
- 12) умение находить образы, приводить примеры проявлений любви к ближнему, милосердия и сострадания в иудейской культуре, истории России, современной жизни;
- 13) открытость к сотрудничеству, готовность оказывать помощь; осуждение любых случаев унижения человеческого достоинства.

.По учебному модулю "Основы буддийской культуры":

- 1) понимание необходимости нравственного самосовершенствования, духовного развития, роли в этом личных усилий человека;
- 2) формирование умений анализировать и давать нравственную оценку поступкам, отвечать за них, проявлять готовность к сознательному самоограничению в поведении;
- 3) осуществление обоснованного нравственного выбора с опорой на этические нормы буддийской культуры;
- 4) формирование умений рассказывать об основных особенностях вероучения религии (буддизма), называть основателя и основные события, связанные с историей ее возникновения и развития;
- 5) знание названий священных книг в буддизме, умение кратко описывать их содержание;
- 6) формирование умений называть и составлять краткие описания особенностей буддийских

культовых сооружений, религиозных служб, обрядов;

7) построение суждений оценочного характера, раскрывающих значение нравственности, веры как регуляторов поведения человека в обществе и условий духовно-нравственного развития личности;

8) понимание ценности семьи, умение приводить примеры положительного влияния буддийской традиции на отношения в семье, воспитание детей;

9) овладение навыками общения с людьми разного вероисповедания; осознание, что оскорбление представителей другой веры есть нарушение нравственных норм поведения в обществе;

10) понимание ценности человеческой жизни, человеческого достоинства, честного труда людей на благо человека, общества;

11) формирование умений объяснять значение слов "милосердие", "сострадание", "прощение", "дружелюбие";

12) умение находить образы, приводить примеры проявлений любви к ближнему, милосердия и сострадания в буддийской культуре, истории России, современной жизни;

13) открытость к сотрудничеству, готовность оказывать помощь; осуждение любых случаев унижения человеческого достоинства.

.По учебному модулю "Основы исламской культуры":

1) понимание необходимости нравственного совершенствования, духовного развития, роли в этом личных усилий человека;

2) формирование умений анализировать и давать нравственную оценку поступкам, отвечать за них, проявлять готовность к сознательному самоограничению в поведении;

3) осуществление обоснованного нравственного выбора с опорой на этические нормы исламской культуры;

4) формирование умений рассказывать об основных особенностях вероучения религии (ислама), называть основателя и основные события, связанные с историей ее возникновения и развития;

5) знание названий священных книг в исламе, умение кратко описывать их содержание;

6) формирование умений называть и составлять краткие описания особенностей исламских культовых сооружений, религиозных служб, обрядов;

7) построение суждений оценочного характера, раскрывающих значение нравственности, веры как регуляторов поведения человека в обществе и условий духовно-нравственного развития личности;

8) понимание ценности семьи, умение приводить примеры положительного влияния исламской традиции на отношения в семье, воспитание детей;

9) овладение навыками общения с людьми разного вероисповедания; осознание, что оскорбление представителей другой веры есть нарушение нравственных норм поведения в обществе;

10) понимание ценности человеческой жизни, человеческого достоинства, честного труда людей на благо человека, общества;

11) формирование умений объяснять значение слов "милосердие", "сострадание",

"прощение", "дружелюбие";

12) умение находить образы, приводить примеры проявлений любви к ближнему, милосердия и сострадания в исламской культуре, истории России, современной жизни;

13) открытость к сотрудничеству, готовность оказывать помощь; осуждение любых случаев унижения человеческого достоинства.

По учебному модулю "Основы религиозных культур народов России":

1) понимание необходимости нравственного совершенствования, духовного развития, роли в этом личных усилий человека;

2) формирование умений анализировать и давать нравственную оценку поступкам, отвечать за них, проявлять готовность к сознательному самоограничению в поведении;

3) возможность осуществления обоснованного нравственного выбора с опорой на этические нормы религиозных культур народов России;

4) формирование умений рассказывать об основных особенностях вероучений традиционных религий народов России, называть имена их основателей и основные события, связанные с историей их возникновения и развития;

5) знание названий священных книг традиционных религий народов России, умение кратко описывать их содержание;

6) формирование умений называть и составлять краткие описания особенностей культовых сооружений, религиозных служб, обрядов традиционных религий народов России;

7) построение суждений оценочного характера, раскрывающих значение нравственности, веры как регуляторов поведения человека в обществе и условий духовно-нравственного развития личности;

8) понимание ценности семьи, умение приводить примеры положительного влияния религиозных традиций на отношения в семье, воспитание детей;

9) овладение навыками общения с людьми разного вероисповедания; осознание, что оскорбление

представителей другой веры есть нарушение нравственных норм поведения в обществе;

10) понимание ценности человеческой жизни, человеческого достоинства, честного труда людей на благо человека, общества;

11) формирование умений объяснять значение слов "милосердие", "сострадание", "прощение", "дружелюбие";

12) умение находить образы, приводить примеры проявлений любви к ближнему, милосердия и сострадания в религиозных культурах, истории России, современной жизни;

13) открытость к сотрудничеству, готовность оказывать помощь; осуждение любых случаев унижения человеческого достоинства.

По учебному модулю "Основы светской этики":

1) формирование умения строить суждения оценочного характера о роли личных усилий для нравственного развития человека;

2) формирование умения анализировать и давать нравственную оценку поступкам,

отвечать за них, проявлять готовность к сознательному самоограничению в поведении;

3) способность осуществлять и обосновывать нравственный выбор, опираясь на принятые в обществе нормы морали и внутреннюю установку личности, поступать согласно своей совести;

4) знание общепринятых в российском обществе норм морали, отношений и поведения людей,

основанных на российских традиционных духовных ценностях, конституционных правах, свободах и обязанностях гражданина;

5) формирование умения соотносить поведение и поступки человека с основными нормами российской светской (гражданской) этики;

6) формирование умения строить суждения оценочного характера о значении нравственности в жизни человека, коллектива, семьи, общества;

7) знание и готовность ориентироваться на российские традиционные семейные ценности, нравственные нормы поведения в коллективе, обществе, соблюдать правила этикета;

8) понимание ценности человеческой жизни, человеческого достоинства, честного труда людей на благо человека, общества;

9) формирование умения объяснять значение слов "милосердие", "сострадание", "прощение", "дружелюбие";

10) формирование умения приводить примеры проявлений любви к ближнему, милосердия и сострадания в истории России, современной жизни;

11) готовность проявлять открытость к сотрудничеству, готовность оказывать помощь; осуждать любые случаи унижения человеческого достоинства.

Предметные результаты по предметной области "Искусство" должны обеспечивать:

По учебному предмету "Изобразительное искусство":

1) выполнение творческих работ с использованием различных художественных материалов и средств художественной выразительности изобразительного искусства;

2) умение характеризовать виды и жанры изобразительного

искусства; 3) овладение умением рисовать с натуры, по

памяти, по представлению;

4) умение применять принципы перспективных и композиционных построений;

5) умение характеризовать отличительные особенности художественных промыслов России;

6) умение использовать простейшие инструменты графических редакторов для обработки фотографических изображений и анимации.

По учебному предмету "Музыка":

1) знание основных жанров народной и профессиональной музыки;

2) знание видов оркестров, названий наиболее известных инструментов; умение различать звучание отдельных музыкальных инструментов, виды хора и оркестра;

3) умение узнавать на слух и называть изученные произведения русской и зарубежной классики, образцы народного музыкального творчества, произведения современных композиторов;

4) умение исполнять свою партию в хоре с сопровождением и без сопровождения.

Предметные результаты по учебному предмету "Труд (технология)" предметной области "Технология" обеспечивают (в ред. Приказа Минпросвещения РФ [от 22.01.2024 N 31](#))

1) сформированность общих представлений о мире профессий, значении труда в жизни человека и общества, многообразии предметов материальной культуры;

2) сформированность первоначальных представлений о материалах и их свойствах, о конструировании, моделировании;

3) овладение технологическими приемами ручной обработки материалов;

4) приобретение опыта практической преобразовательной деятельности при выполнении учебно- познавательных и художественно-конструкторских задач, в том числе с использованием информационной среды;

5) сформированность умения безопасного пользования необходимыми инструментами в предметно- преобразующей деятельности.

Предметные результаты по учебному предмету "Физическая культура" предметной области "Физическая культура" обеспечивают:

1) сформированность общих представлений о физической культуре и спорте, физической активности человека, физических качествах, жизненно важных прикладных умениях и навыках, основных физических упражнениях (гимнастических, игровых, туристических и спортивных);

2) умение использовать основные гимнастические упражнения для формирования и укрепления здоровья, физического развития и физического совершенствования, повышения физической и умственной работоспособности, в том числе для подготовки к выполнению нормативов Всероссийского физкультурно-спортивного комплекса "Готов к труду и обороне" (ГТО);

3) умение взаимодействовать со сверстниками в игровых заданиях и игровой деятельности, соблюдая правила честной игры;

4) овладение жизненно важными навыками плавания (при наличии в Организации материально- технической базы - бассейна) и гимнастики;

5) умение вести наблюдение за своим физическим состоянием, величиной физических нагрузок, показателями основных физических качеств;

6) умение применять правила безопасности при выполнении физических упражнений и различных форм двигательной активности.

Планируемые результаты освоения обучающимися АООП НОО для обучающихся с ТНР (вариант 5.1) дополняются результатами освоения программы коррекционной работы.

Требования к результатам коррекционной работы по преодолению нарушений устной речи, преодолению и профилактике нарушений чтения и письма:

- отсутствие дефектов звукопроизношения и умение различать правильное и неправильное произнесение звука;
- умение правильно воспроизводить различной сложности звукослоговую структуру слов как изолированных, так и в условиях контекста;
- правильное восприятие, дифференциация, осознание и адекватное использование

интонационных средств выразительной четкой речи;

- умение произвольно изменять основные акустические характеристики голоса;
- умение правильно осуществлять членение речевого потока посредством пауз, логического ударения, интонационной интенсивности;
- минимизация фонологического дефицита (умение дифференцировать на слух и в произношении звуки, близкие по артикуляторно-акустическим признакам);
- умение осуществлять операции языкового анализа и синтеза на уровне предложения и слова;
- практическое владение основными закономерностями грамматического и лексического строя речи; сформированность лексической системности;
- умение правильно употреблять грамматические формы слов и пользоваться как продуктивными, так и непродуктивными словообразовательными моделями;
- овладение синтаксическими конструкциями различной сложности и их использование;
- владение связной речью, соответствующей законам логики, грамматики, композиции, выполняющей коммуникативную функцию;
- сформированность языковых операций, необходимых для овладения чтением и письмом;
- сформированность психофизиологического, психологического, лингвистического уровней, обеспечивающих овладение чтением и письмом; владение письменной формой коммуникации (техническими и смысловыми компонентами чтения и письма);
- позитивное отношение и устойчивые мотивы к изучению языка;
- понимание роли языка в коммуникации, как основного средства человеческого общения.

Требования к результатам овладения социальной компетенцией должны отражать:

- развитие адекватных представлений о собственных возможностях и ограничениях, о насущно необходимом жизнеобеспечении: умение адекватно оценивать свои силы, понимать, что можно и чего нельзя: в еде, физической нагрузке, в приеме медицинских препаратов, осуществлении вакцинации; написать при необходимости сообщение; умение адекватно выбрать взрослого и обратиться к нему за помощью, точно описать возникшую проблему; выделять ситуации, когда требуется привлечение родителей (законных представителей); умение принимать решения в области жизнеобеспечения; владение достаточным запасом фраз и определений для обозначения возникшей проблемы;
- овладение социально-бытовыми умениями, используемыми в повседневной жизни: прогресс в самостоятельности и независимости в быту и школе; представления об устройстве домашней и школьной жизни; умение адекватно использовать лексикон, отражающий бытовой опыт и осуществлять речевое сопровождение своих действий, бытовых ситуаций; умение включаться в разнообразные повседневные школьные дела; умение адекватно оценивать свои речевые возможности и ограничения при участии в общей коллективной деятельности; умение договариваться о распределении функций в совместной деятельности; стремление обучающегося участвовать в подготовке и проведении праздника; владение достаточным запасом фраз и определений для участия в подготовке и проведении праздника;
- овладение навыками коммуникации: умение начать и поддержать разговор, задать вопрос, выразить свои намерения, просьбу, пожелание, опасения, завершить разговор; умение корректно выразить отказ и недовольство, благодарность, сочувствие; умение поддерживать продуктивное взаимодействие в процессе коммуникации; умение получать информацию от собеседника и уточнять ее; прогресс в развитии информативной функции речи; умение ориентироваться в целях, задачах, средствах и условиях коммуникации в соответствии с коммуникативной установкой; позитивное отношение и устойчивая мотивация к активному использованию разнообразного арсенала средств коммуникации, вариативных речевых конструкций; готовность слушать собеседника и вести диалог; умение излагать свое мнение и аргументировать его; умение использовать коммуникацию как средство достижения цели в различных ситуациях; прогресс в развитии коммуникативной функции речи;
- дифференциацию и осмысление картины мира: адекватность бытового поведения

обучающегося с точки зрения опасности (безопасности) для себя и окружающих; способность прогнозировать последствия своих поступков; понимание значения символов, фраз и определений, обозначающих опасность и умение действовать в соответствии с их значением; осознание ценности, целостности и многообразия окружающего мира, своего места в нем; умение устанавливать причинно-следственные связи между условиями жизни, внешними и функциональными свойствами в животном и растительном мире на основе наблюдений и практического экспериментирования; умение устанавливать взаимосвязь общественного порядка и уклада собственной жизни в семье и в школе, соответствовать этому порядку; наличие активности во взаимодействии с миром, понимание собственной результативности; прогресс в развитии познавательной функции речи;

- дифференциацию и осмысление адекватно возрасту своего социального окружения, принятых ценностей и социальных ролей: знание правил поведения в разных социальных ситуациях с людьми разного статуса (с близкими в семье, педагогическими работниками и обучающимися в школе, незнакомыми людьми в транспорте); наличие достаточного запаса фраз и определений для взаимодействия в разных социальных ситуациях и с людьми разного социального статуса; представления о вариативности социальных отношений; готовность к участию в различных видах социального взаимодействия; овладение средствами межличностного взаимодействия; умение адекватно использовать принятые в окружении обучающегося социальные ритуалы; умение передавать свои чувства в процессе моделирования социальных отношений; прогресс в развитии регулятивной функции речи.

Эти требования конкретизируются в соответствии с особыми образовательными потребностями обучающихся.

Система оценки достижения обучающимися с ТНР планируемых результатов освоения АООП НОО

Система оценки достижения обучающимися с ТНР планируемых результатов освоения АООП НОО (далее Планируемые результаты) соответствует ФГОС НОО.

. Основными направлениями и целями оценочной деятельности в образовательной организации являются:

- оценка образовательных достижений обучающихся на различных этапах обучения как основа их промежуточной и итоговой аттестации, а также основа процедур внутреннего мониторинга образовательной организации, мониторинговых исследований муниципального, регионального и федерального уровней;
- оценка результатов деятельности педагогических работников как основа аттестационных процедур;
- оценка результатов деятельности образовательной организации как основа аккредитационных процедур.

Основным объектом системы оценки, её содержательной и критериальной базой выступают требования ФГОС, которые конкретизируются в планируемых результатах освоения обучающимися АООП.

Система оценки включает процедуры внутренней и внешней оценки.

Внутренняя оценка включает:

- стартовую диагностику;
- текущую и тематическую оценки;
- итоговую оценку;
- промежуточную аттестацию;
- психолого-педагогическое наблюдение;
- внутренний мониторинг образовательных достижений обучающихся.

Внешняя оценка включает:

- независимую оценку качества подготовки обучающихся;
- итоговую аттестацию.

Система оценки Лицея реализует системно-деятельностный, уровневый и комплексный

подходы к оценке образовательных достижений.

Системно-деятельностный подход к оценке образовательных достижений обучающихся проявляется в оценке способности обучающихся к решению учебно-познавательных и учебно-практических задач, а также в оценке уровня функциональной грамотности обучающихся. Он обеспечивается содержанием и критериями оценки, в качестве которых выступают планируемые результаты обучения, выраженные в деятельностной форме.

Уровневый подход к оценке образовательных достижений обучающихся служит основой для организации индивидуальной работы с обучающимися. Он реализуется как по отношению к содержанию оценки, так и к представлению и интерпретации результатов измерений.

Уровневый подход к оценке образовательных достижений обучающихся реализуется за счёт фиксации различных уровней достижения обучающимися планируемых результатов. Достижение базового уровня свидетельствует о способности обучающихся решать типовые учебные задачи, целенаправленно отрабатываемые со всеми обучающимися в ходе учебного процесса, выступает достаточным для продолжения обучения и усвоения последующего учебного материала.

Комплексный подход к оценке образовательных достижений реализуется через:

- оценку предметных и метапредметных результатов;
- использование комплекса оценочных процедур как основы для оценки динамики индивидуальных образовательных достижений обучающихся и для итоговой оценки; использование контекстной информации (об особенностях обучающихся, условиях и процессе обучения и другие) для интерпретации полученных результатов в целях управления качеством образования;
- использование разнообразных методов и форм оценки, взаимно дополняющих друг друга, в том числе оценок творческих работ, наблюдения;
- использование форм работы, обеспечивающих возможность включения обучающихся в самостоятельную оценочную деятельность (самоанализ, самооценка, взаимооценка);
- использование мониторинга динамических показателей освоения умений и знаний, в том числе формируемых с использованием информационно-коммуникационных (цифровых) технологий.

Целью оценки личностных достижений обучающихся является получение общего представления о воспитательной деятельности Лицея и её влиянии на коллектив обучающихся.

При оценке личностных результатов необходимо соблюдение этических норм и правил взаимодействия с обучающимся с учётом его индивидуально-психологических особенностей развития.

Личностные достижения обучающихся, освоивших АООП НОО, включают две группы результатов:

- основы российской гражданской идентичности, ценностные установки и социально значимые качества личности;
- готовность обучающихся к саморазвитию, мотивация к познанию и обучению, активное участие в социально значимой деятельности.

Учитывая особенности групп личностных результатов, учитель может осуществлять оценку только следующих качеств:

- наличие и характеристика мотива познания и учения;
- наличие умений принимать и удерживать учебную задачу, планировать учебные действия;
- способность осуществлять самоконтроль и самооценку.

Диагностические задания, устанавливающие уровень этих качеств, интегрируются с заданиями по оценке метапредметных регулятивных универсальных учебных действий.

Оценка метапредметных результатов осуществляется через оценку достижения планируемых результатов освоения АООП НОО, которые отражают совокупность познавательных, коммуникативных и регулятивных универсальных учебных действий.

Формирование метапредметных результатов обеспечивается комплексом освоения

программ учебных предметов и внеурочной деятельности.

Оценка метапредметных результатов проводится с целью определения сформированности:

- познавательных универсальных учебных действий;
- коммуникативных универсальных учебных действий;
- регулятивных универсальных учебных действий.

Овладение познавательными универсальными учебными действиями предполагает формирование и оценку у обучающихся базовых логических действий, базовых исследовательских действий, умений работать с информацией.

Овладение базовыми логическими действиями обеспечивает формирование у обучающихся умений:

- сравнивать объекты, устанавливать основания для сравнения, устанавливать аналогии;
- объединять части объекта (объекты) по определённому признаку;
- определять существенный признак для классификации, классифицировать предложенные объекты;
- находить закономерности и противоречия в рассматриваемых фактах, данных и наблюдениях на основе предложенного учителем алгоритма;
- выявлять недостаток информации для решения учебной (практической) задачи на основе предложенного алгоритма;
- устанавливать причинно-следственные связи в ситуациях, поддающихся непосредственному наблюдению или знакомых по опыту, делать выводы.

Овладение базовыми исследовательскими действиями обеспечивает формирование у обучающихся умений:

- определять разрыв между реальным и желательным состоянием объекта (ситуации) на основе предложенных учителем вопросов;
- с помощью учителя формулировать цель, планировать изменения объекта, ситуации;
- сравнивать несколько вариантов решения задачи, выбирать наиболее подходящий (на основе предложенных критериев);
- проводить по предложенному плану опыт, несложное исследование по установлению особенностей объекта изучения и связей между объектами (часть – целое, причина – следствие);
- формулировать выводы и подкреплять их доказательствами на основе результатов проведённого наблюдения (опыта, измерения, классификации, сравнения, исследования);
- прогнозировать возможное развитие процессов, событий и их последствия в аналогичных или сходных ситуациях.

Работа с информацией как одно из познавательных универсальных учебных действий обеспечивает сформированность у обучающихся умений:

- выбирать источник получения информации;
- согласно заданному алгоритму находить в предложенном источнике информацию, представленную в явном виде;
- распознавать достоверную и недостоверную информацию самостоятельно или на основании предложенного учителем способа её проверки;
- соблюдать с помощью взрослых (педагогических работников, родителей (законных представителей) несовершеннолетних обучающихся) правила информационной безопасности при поиске в информационно-телекоммуникационной сети Интернет (далее – Интернет);
- анализировать и создавать текстовую, видео-, графическую, звуковую информацию в соответствии с учебной задачей;
- самостоятельно создавать схемы, таблицы для представления информации.

Овладение универсальными учебными коммуникативными действиями предполагает формирование и оценку у обучающихся таких групп умений, как общение и совместная деятельность.

Общение как одно из коммуникативных универсальных учебных действий обеспечивает сформированность у обучающихся умений:

- воспринимать и формулировать суждения, выражать эмоции в соответствии с целями и условиями общения в знакомой среде;
- проявлять уважительное отношение к собеседнику, соблюдать правила ведения диалога и дискуссии; признавать возможность существования разных точек зрения;
- корректно и аргументированно высказывать своё мнение;
- строить речевое высказывание в соответствии с поставленной задачей;
- создавать устные и письменные тексты (описание, рассуждение, повествование);
- подготавливать небольшие публичные выступления;
- подбирать иллюстративный материал (рисунки, фото, плакаты) к тексту выступления.

Совместная деятельность как одно из коммуникативных универсальных учебных действий обеспечивает сформированность у обучающихся умений:

- формулировать краткосрочные и долгосрочные цели (индивидуальные с учётом участия в коллективных задачах) в стандартной (типовой) ситуации на основе предложенного формата планирования, распределения промежуточных шагов и сроков;
- принимать цель совместной деятельности, коллективно строить действия по её достижению: распределять роли, договариваться, обсуждать процесс и результат совместной работы; проявлять готовность руководить, выполнять поручения, подчиняться;
- ответственно выполнять свою часть работы;
- оценивать свой вклад в общий результат;
- выполнять совместные проектные задания с использованием предложенных образцов.

Овладение регулятивными универсальными учебными действиями предполагает формирование и оценку у обучающихся умений самоорганизации (планировать действия по решению учебной задачи для получения результата, выстраивать последовательность выбранных действий) и самоконтроля (устанавливать причины успеха (неудач) в учебной деятельности, корректировать свои учебные действия для преодоления ошибок).

Оценка достижения метапредметных результатов осуществляется как учителем в ходе текущей и промежуточной оценки по учебному предмету, так и администрацией образовательной организации в ходе мониторинга. В текущем учебном процессе отслеживается способность обучающихся разрешать учебные ситуации и выполнять учебные задачи, требующие владения познавательными, коммуникативными и регулятивными действиями, реализуемыми в предметном преподавании.

В ходе мониторинга проводится оценка сформированности универсальных учебных действий. Содержание и периодичность мониторинга устанавливаются решением педагогического совета образовательной организации. Инструментарий для оценки сформированности универсальных учебных действий строится на межпредметной основе и включает диагностические материалы по оценке функциональной грамотности, сформированности регулятивных, коммуникативных и познавательных учебных действий.

Предметные результаты освоения АООП НОО с учетом специфики содержания предметных областей, включающих конкретные учебные предметы, ориентированы на применение знаний, умений и навыков обучающимися в учебных ситуациях и реальных жизненных условиях, а также на успешное обучение.

Оценка предметных результатов освоения АООП НОО осуществляется через оценку достижения обучающимися планируемых результатов по отдельным учебным предметам.

Основным предметом оценки результатов освоения АООП НОО является способность к решению учебно-познавательных и учебно-практических задач, основанных на изучаемом учебном материале и способах действий, в том числе метапредметных (познавательных, регулятивных, коммуникативных) действий.

Оценка предметных результатов освоения АООП НОО осуществляется учителем в ходе процедур текущего, тематического, промежуточного и итогового контроля.

Стартовая диагностика проводится Администрацией Лицея с целью оценки готовности к обучению на уровне начального общего образования.

Стартовая диагностика проводится в начале 1 класса и выступает как основа (точка

отсчёта) для оценки динамики образовательных достижений обучающихся. Объектом оценки в рамках стартовой диагностики является сформированность предпосылок учебной деятельности, готовность к овладению чтением, грамотой и счётом.

Стартовая диагностика может проводиться педагогическими работниками с целью оценки готовности к изучению отдельных учебных предметов (разделов). Результаты стартовой диагностики являются основанием для корректировки учебных программ и индивидуализации учебного процесса.

Текущая оценка направлена на оценку индивидуального продвижения обучающегося в освоении программы учебного предмета.

Текущая оценка может быть формирующей (поддерживающей и направляющей усилия обучающегося, включающей его в самостоятельную оценочную деятельность) и диагностической, способствующей выявлению и осознанию учителем и обучающимся существующих проблем в обучении.

Объектом текущей оценки являются тематические планируемые результаты, этапы освоения которых зафиксированы в тематическом планировании по учебному предмету.

В текущей оценке используются различные формы и методы проверки (устные и письменные опросы, практические работы, творческие работы, индивидуальные и групповые формы, само- и взаимооценка, рефлексия, листы продвижения и другие) с учётом особенностей учебного предмета.

Результаты текущей оценки являются основой для индивидуализации учебного процесса.

Тематическая оценка направлена на оценку уровня достижения обучающимися тематических планируемых результатов по учебному предмету.

Промежуточная аттестация обучающихся проводится, начиная со 2 класса, в конце каждого учебного периода по каждому изучаемому учебному предмету.

Промежуточная аттестация обучающихся проводится на основе результатов накопленной оценки и результатов выполнения тематических проверочных работ и фиксируется в классном журнале.

Промежуточная оценка, фиксирующая достижение предметных планируемых результатов и универсальных учебных действий, является основанием для перевода обучающихся в следующий класс.

Итоговая оценка является процедурой внутренней оценки образовательной организации и складывается из результатов накопленной оценки и итоговой работы по учебному предмету. Предметом итоговой оценки является способность обучающихся решать учебно-познавательные и учебно-практические задачи, построенные на основном содержании учебного предмета с учётом формируемых метапредметных действий.

Порядок оценки регламентируется Положением о формах, периодичности, порядке текущего контроля успеваемости и промежуточной аттестации учащихся Лицея.

Результаты освоения АООП НОО (вариант 5.1) оцениваются как итоговые на момент завершения начального общего образования.

Система оценки достижения обучающимися с ТНР планируемых результатов освоения АООП НОО позволяет вести оценку предметных, метапредметных и личностных результатов; в том числе итоговую оценку, обучающихся с ТНР, освоивших АООП НОО.

Система оценки достижения обучающимися с ТНР планируемых результатов освоения АООП НОО позволяет вести оценку предметных, метапредметных и личностных результатов; в том числе итоговую оценку обучающихся с ТНР, освоивших АООП НОО, с учетом структуры и степени выраженности дефекта. Специфические (дисграфические и дислексические) ошибки учитываются следующим образом: 3 однотипных ошибки приравниваются к одной.

Основой объективной оценки соответствия установленным требованиям образовательной деятельности и подготовки обучающихся, освоивших АООП НОО, является ФГОС НОО для обучающихся с ОВЗ независимо от формы получения начального общего образования и формы обучения. Таким образом, ФГОС НОО определяет основные

требования к образовательным результатам обучающихся и средствам оценки их достижения.

Система оценки достижения планируемых результатов (далее - система оценки) является частью системы оценки и управления качеством образования в Учреждении и служит основой при разработке Учреждением Положения о внутренней системе оценки качества.

Система оценки призвана способствовать поддержанию единства всей системы образования, обеспечению преемственности в системе непрерывного образования. Ее основными функциями являются: ориентация образовательного процесса на достижение планируемых результатов освоения ФООП НОО и обеспечение эффективной обратной связи, позволяющей осуществлять управление образовательным процессом.

Основными направлениями и целями оценочной деятельности в Учреждении являются:

- оценка образовательных достижений обучающихся на различных этапах обучения как основа их промежуточной и итоговой аттестации, а также основа процедур внутреннего мониторинга Учреждения, мониторинговых исследований муниципального, регионального и федерального уровней;
- оценка результатов деятельности педагогических работников как основа аттестационных процедур;
- оценка результатов деятельности Учреждения как основа аккредитационных процедур.

Основным объектом системы оценки, ее содержательной и критериальной базой выступают требования ФГОС НОО, которые конкретизируются в планируемых результатах освоения обучающимися ФООП НОО.

Система оценки включает процедуры внутренней и внешней оценки.

Внутренняя оценка включает:

- стартовую диагностику;
- текущую и тематическую оценку;
- портфолио;
- психолого-педагогическое наблюдение;
- внутренний мониторинг образовательных достижений обучающихся.

Внешняя оценка включает:

- независимую оценку качества образования;
- мониторинговые исследования муниципального, регионального и федерального уровней.

В соответствии с ФГОС НОО система оценки Учреждения реализует системно-деятельностный, уровневый и комплексный подходы к оценке образовательных достижений.

Системно-деятельностный подход к оценке образовательных достижений обучающихся проявляется в оценке способности обучающихся к решению учебно-познавательных и учебно-практических задач, а также в оценке уровня функциональной грамотности обучающихся. Он обеспечивается содержанием и критериями оценки, в качестве которых выступают планируемые результаты обучения, выраженные в деятельностной форме.

Уровневый подход к оценке образовательных достижений обучающихся служит важнейшей основой для организации индивидуальной работы с обучающимися. Он реализуется как по отношению к содержанию оценки, так и к представлению и интерпретации результатов измерений.

Уровневый подход к оценке образовательных достижений обучающихся реализуется за счет фиксации различных уровней достижения обучающимися планируемых результатов базового уровня и уровней выше и ниже базового. Достижение базового уровня свидетельствует о способности обучающихся решать типовые учебные задачи, целенаправленно отрабатываемые со всеми обучающимися в ходе учебного процесса. Владение базовым уровнем является границей, отделяющей знание от незнания, выступает

достаточным для продолжения обучения и усвоения последующего учебного материала.

Комплексный подход к оценке образовательных достижений реализуется через:

оценку предметных и метапредметных результатов;

использование комплекса оценочных процедур как основы для оценки динамики индивидуальных образовательных достижений обучающихся и для итоговой оценки;

использование контекстной информации (об особенностях обучающихся, условиях и процессе обучения и другое) для интерпретации полученных результатов в целях управления каче-

ством образования; использование разнообразных методов и форм оценки, взаимно дополняющих друг друга: стандартизированных устных и письменных работ, проектов, практических (в том числе исследовательских) и творческих работ;

использование форм работы, обеспечивающих возможность включения обучающихся в самостоятельную оценочную деятельность (самоанализ, самооценка, взаимооценка);

использование мониторинга динамических показателей освоения умений и знаний, в том числе формируемых с использованием информационно-коммуникационных (цифровых) технологий.

Целью оценки личностных достижений обучающихся является получение общего представления о воспитательной деятельности образовательной организации и ее влиянии на коллектив обучающихся.

При оценке личностных результатов необходимо соблюдение этических норм и правил взаимодействия с обучающимся с учетом его индивидуально-психологических особенностей развития.

Личностные достижения обучающихся, освоивших ФОП НОО, включают две группы результатов:

- основы российской гражданской идентичности, ценностные установки и социально значимые качества личности;

- готовность обучающихся к саморазвитию, мотивация к познанию и обучению, активное участие в социально значимой деятельности.

Учитывая особенности групп личностных результатов, педагогический работник может осуществлять только оценку следующих качеств:

- наличие и характеристика мотива познания и учения;

- наличие умений принимать и удерживать учебную задачу, планировать учебные действия;

- способность осуществлять самоконтроль и самооценку.

Диагностические задания, устанавливающие уровень этих качеств, целесообразно интегрировать с заданиями по оценке метапредметных регулятивных универсальных учебных действий.

Оценка *метапредметных результатов* осуществляется через оценку достижения планируемых результатов освоения ФОП НОО, которые отражают совокупность познавательных, коммуникативных и регулятивных универсальных учебных действий.

Формирование метапредметных результатов обеспечивается комплексом освоения программ учебных предметов и внеурочной деятельности.

Оценка метапредметных результатов проводится с целью определения сформированности:

- познавательных универсальных учебных действий;

- коммуникативных универсальных учебных действий;

- регулятивных универсальных учебных действий.

Овладение познавательными универсальными учебными действиями предполагает формирование и оценку у обучающихся базовых логических действий, базовых исследовательских действий, умения работать с информацией.

Овладение базовыми логическими действиями обеспечивает формирование у обучающихся-

ся следующих умений:

- сравнивать объекты, устанавливать основания для сравнения, устанавливать аналогии;
- объединять части объекта (объекты) по определенному признаку;
- определять существенный признак для классификации, классифицировать предложенные объекты;
- находить закономерности и противоречия в рассматриваемых фактах, данных и наблюдениях на основе предложенного педагогическим работником алгоритма;
- выявлять недостаток информации для решения учебной (практической) задачи на основе предложенного алгоритма;
- устанавливать причинно-следственные связи в ситуациях, поддающихся непосредственному наблюдению или знакомых по опыту, делать выводы.

Овладение базовыми исследовательскими действиями обеспечивает формирование у обучающихся следующих умений:

- определять разрыв между реальным и желательным состоянием объекта (ситуации) на основе предложенных педагогическим работником вопросов;
- с помощью педагогического работника формулировать цель, планировать изменения объекта, ситуации;
- сравнивать несколько вариантов решения задачи, выбирать наиболее подходящий (на основе предложенных критериев);
- проводить по предложенному плану опыт, несложное исследование по установлению особенностей объекта изучения и связей между объектами (часть - целое, причина - следствие);
- формулировать выводы и подкреплять их доказательствами на основе результатов проведенного наблюдения (опыта, измерения, классификации, сравнения, исследования);
- прогнозировать возможное развитие процессов, событий и их последствия в аналогичных или сходных ситуациях.

Работа с информацией как одно из познавательных универсальных учебных действий обеспечивает сформированность у обучающихся следующих умений:

- выбирать источник получения информации;
- согласно заданному алгоритму находить в предложенном источнике информацию, представленную в явном виде;
- распознавать достоверную и недостоверную информацию самостоятельно или на основании предложенного педагогическим работником способа ее проверки;
- соблюдать с помощью взрослых (педагогических работников, родителей (законных представителей) несовершеннолетних обучающихся) правила информационной безопасности при поиске информации в информационно-телекоммуникационной сети "Интернет";
- анализировать и создавать текстовую, видео-, графическую, звуковую информацию в соответствии с учебной задачей;
- самостоятельно создавать схемы, таблицы для представления информации. Овладение *универсальными учебными коммуникативными действиями* предполагает формирование и оценку у обучающихся таких групп умений, как общение и совместная деятельность.

Общение как одно из коммуникативных универсальных учебных действий обеспечивает сформированность у обучающихся следующих умений:

- воспринимать и формулировать суждения, выражать эмоции в соответствии с целями и условиями общения в знакомой среде;
- проявлять уважительное отношение к собеседнику, соблюдать правила ведения диалога и дискуссии; признавать возможность существования разных точек зрения;
- корректно и аргументированно высказывать свое мнение;
- строить речевое высказывание в соответствии с поставленной задачей;

- создавать устные и письменные тексты (описание, рассуждение, повествование);
- готовить небольшие публичные выступления;
- подбирать иллюстративный материал (рисунки, фото, плакаты) к тексту выступления.

Совместная деятельность как одно из коммуникативных универсальных учебных действий обеспечивает сформированность у обучающихся следующих умений:

- формулировать краткосрочные и долгосрочные цели (индивидуальные с учетом участия в коллективных задачах) в стандартной (типовой) ситуации на основе предложенного формата планирования, распределения промежуточных шагов и сроков;
- принимать цель совместной деятельности, коллективно строить действия по ее достижению: распределять роли, договариваться, обсуждать процесс и результат совместной работы; проявлять готовность руководить, выполнять поручения, подчиняться;
- ответственно выполнять свою часть работы;
- оценивать свой вклад в общий результат;
- выполнять совместные проектные задания с опорой на предложенные образцы.

Овладение регулятивными универсальными учебными действиями согласно ФГОС НОО предполагает формирование и оценку у обучающихся умений самоорганизации (планировать действия по решению учебной задачи для получения результата, выстраивать последовательность выбранных действий) и самоконтроля (устанавливать причины успеха (неудач) в учебной деятельности, корректировать свои учебные действия для преодоления ошибок).

Оценка достижения метапредметных результатов осуществляется как педагогическим работником в ходе текущей и промежуточной оценки по предмету, так и администрацией Учреждения в ходе мониторинга. В текущем учебном процессе отслеживается способность обучающихся разрешать учебные ситуации и выполнять учебные задачи, требующие владения познавательными, коммуникативными и регулятивными действиями, реализуемыми в предметном преподавании.

В ходе мониторинга проводится оценка сформированности универсальных учебных действий. Содержание и периодичность мониторинга устанавливаются решением педагогического совета образовательной организации. Инструментарий для оценки сформированности универсальных учебных действий строится на межпредметной основе и может включать диагностические материалы по оценке функциональной грамотности, сформированности регулятивных, коммуникативных и познавательных учебных действий.

Предметные результаты освоения ООП НОО с учетом специфики содержания предметных областей, включающих конкретные учебные предметы, ориентированы на применение знаний, умений и навыков обучающимися в учебных ситуациях и реальных жизненных условиях, а также на успешное обучение.

Оценка предметных результатов освоения ООП НОО осуществляется через оценку достижения обучающимися планируемых результатов по отдельным учебным предметам.

Основным предметом оценки результатов освоения ООП НОО в соответствии с требованиями ФГОС НОО является способность к решению учебно-познавательных и учебно-практических задач, основанных на изучаемом учебном материале и способах действий, в том числе метапредметных (познавательных, регулятивных, коммуникативных) действий.

Для оценки предметных результатов освоения ООП НОО используются критерии: знание и понимание, применение, функциональность.

Обобщенный критерий "знание и понимание" включает знание и понимание роли изучаемой области знания или вида деятельности в различных контекстах, знание и понимание терминологии, понятий и идей, а также процедурных знаний или алгоритмов.

Обобщенный критерий "*применение*" включает:

-использование изучаемого материала при решении учебных задач, различающихся сложностью предметного содержания, сочетанием универсальных познавательных действий и операций, степенью проработанности в учебном процессе;

-использование специфических для предмета способов действий и видов деятельности по получению нового знания, его интерпретации, применению и преобразованию при решении учебных задач (проблем), в том числе в ходе поисковой деятельности, учебно-исследовательской и учебно-проектной деятельности.

Обобщенный критерий "*функциональность*" включает осознанное использование приобретенных знаний и способов действий при решении внеучебных проблем, различающихся сложностью предметного содержания, читательских умений, контекста, а также сочетанием когнитивных операций.

Оценка предметных результатов освоения ООП НОО осуществляется педагогическим работником в ходе процедур текущего, тематического, промежуточного и итогового контроля.

Особенности оценки предметных результатов по отдельному учебному предмету фиксируются в приложении к ООП НОО.

Описание оценки предметных результатов по отдельному учебному предмету должно включать:

- список итоговых планируемых результатов с указанием этапов их формирования и способов оценки (например, текущая (тематическая); устно (письменно), практика);
- требования к выставлению отметок за промежуточную аттестацию (при необходимости - с учетом степени значимости отметок за отдельные оценочные процедуры);
- график контрольных мероприятий

Стартовая диагностика проводится администрацией Учреждения с целью оценки готовности к обучению на уровне начального общего образования.

Стартовая диагностика проводится в начале 1 класса и выступает как основа (точка отсчета) для оценки динамики образовательных достижений обучающихся. Объектом оценки в рамках стартовой диагностики является сформированность предпосылок учебной деятельности, готовность к овладению чтением, грамотой и счетом.

Стартовая диагностика проводится педагогическими работниками с целью оценки готовности к изучению отдельных предметов (разделов). Результаты стартовой диагностики являются основанием для корректировки учебных программ и индивидуализации учебного процесса.

Текущая оценка направлена на оценку индивидуального продвижения обучающегося в освоении программы учебного предмета.

Текущая оценка может быть формирующей (поддерживающей и направляющей усилия обучающегося, включающей его в самостоятельную оценочную деятельность) и диагностической, способствующей выявлению и осознанию педагогическим работником и обучающимся существующих проблем в обучении.

Объектом текущей оценки являются тематические планируемые результаты, этапы освоения которых зафиксированы в тематическом планировании по учебному предмету.

В текущей оценке используются различные формы и методы проверки (устные и письменные опросы, практические работы, творческие работы, индивидуальные и групповые формы, само- и взаимооценка, рефлексия, листы продвижения и другие) с учетом особенностей учебного предмета.

Результаты текущей оценки являются основой для индивидуализации учебного процесса. Тематическая оценка направлена на оценку уровня достижения обучающимися тематических планируемых результатов по учебному предмету.

Промежуточная аттестация обучающихся проводится, начиная со второго класса, в конце каждого учебного периода по каждому изучаемому учебному предмету.

Промежуточная аттестация обучающихся проводится на основе результатов накопленной оценки и результатов выполнения тематических проверочных работ и фиксируется в классном журнале.

Промежуточная оценка, фиксирующая достижение предметных планируемых результатов и универсальных учебных действий, является основанием для перевода обучающихся в следующий класс.

Итоговая оценка является процедурой внутренней оценки Учреждения и складывается из результатов накопленной оценки и итоговой работы по предмету. Предметом итоговой оценки является способность обучающихся решать учебно-познавательные и учебно-практические задачи, построенные на основном содержании предмета с учетом формируемых метапредметных действий.

Критериями оценивания являются:

- соответствие достигнутых предметных, метапредметных и личностных результатов обучающихся требованиям к результатам освоения образовательной программы начального общего образования ФГОС;
- динамика результатов предметной обученности, формирования УУД.

Используемая в школе система оценки ориентирована на стимулирование обучающегося стремиться к объективному контролю, а не сокрытию своего незнания и неумения, на формирование потребности в адекватной и конструктивной самооценке. Педагогический совет школы на основе выводов, сделанных по каждому обучающемуся, рассматривает вопрос об успешном освоении данным обучающимся основной образовательной программы начального общего среднего образования и переводе его на следующий уровень общего образования. В случае, когда полученные обучающимся итоговые оценки не позволяют сделать однозначного вывода о достижении планируемых результатов, решение о переводе на следующий уровень обучения принимается педагогическим советом с учетом динамики образовательных достижений выпускника и контекстной информации об условиях и особенностях его обучения в рамках регламентированных процедур, устанавливаемых Министерством просвещения Российской Федерации.

Оценка достижения обучающимися с ТНР планируемых результатов освоения программы коррекционной работы.

Предметом оценки достижения обучающимися с ТНР планируемых результатов освоения программы коррекционной работы является достижение уровня речевого развития, оптимального для обучающегося при реализации вариативных форм логопедического воздействия (подгрупповые, индивидуальные логопедические занятия).

II. Содержательный раздел АООП НОО для обучающихся с ТНР

(вариант 5.1)

Содержательный раздел АООП НОО для обучающихся с ТНР (вариант 5.1) соответствует ООП НОО.

2.1. Рабочие программы учебных предметов, учебных курсов (в том числе внеурочной деятельности), учебных модулей

В соответствии с п. 31.1 ФГОС НОО структура рабочих программ учебных предметов, учебных курсов (в том числе внеурочной деятельности), учебных модулей содержит:

- 1) содержание учебного предмета, учебного курса (в том числе внеурочной деятельности), учебного модуля;
- 2) планируемые результаты освоения учебного предмета, учебного курса (в том числе внеурочной деятельности), учебного модуля;
- 3) тематическое планирование с указанием количества академических часов, отводимых на освоение каждой темы учебного предмета, учебного курса (в том числе внеурочной деятельности), учебного модуля и возможность использования по этой теме электронных (цифровых) образовательных ресурсов, являющихся учебно-методическими материалами (мультимедийные программы, электронные учебники и задачки, электронные библиотеки, виртуальные лаборатории, игровые программы, коллекции цифровых образовательных ресурсов), используемыми для обучения и воспитания различных групп пользователей, представленными в электронном (цифровом) виде и реализующими дидактические возможности ИКТ, содержание которых соответствует законодательству об образовании.

Рабочие программы учебных предметов, учебных курсов (в том числе внеурочной деятельности), учебных модулей составлены с учетом рабочей программы воспитания Учреждения.

Рабочие программы учебных предметов, учебных курсов (в том числе внеурочной деятельности), учебных модулей МБОУ «Лицей №86» представлены в качестве отдельных документов в приложении к данной ООП НОО и содержат 4 пункта в соответствии с «Положением о рабочей программе учебных предметов, учебных курсов (в том числе внеурочной деятельности), учебных модулей» МБОУ «Лицей №86»:

1) пояснительная записка отражает общие цели и задачи изучения предмета, характеристику психологических предпосылок к его изучению обучающимися; место в структуре учебного плана, а также подходы к отбору содержания, к определению планируемых результатов и к структуре тематического планирования.

2) содержание учебного предмета, учебного курса (в том числе внеурочной деятельности), учебного модуля;

3) планируемые результаты освоения учебного предмета, учебного курса (в том числе внеурочной деятельности), учебного модуля;

4) тематическое планирование с указанием количества академических часов, отводимых на освоение каждой темы учебного предмета, учебного курса (в том числе внеурочной деятельности), учебного модуля и возможность использования по этой теме электронных (цифровых) образовательных ресурсов, являющихся учебно-методическими материалами (мультимедийные программы, электронные учебники и задачки, электронные библиотеки, виртуальные лаборатории, игровые программы, коллекции цифровых образовательных ресурсов), используемыми для обучения и воспитания различных групп пользователей, представленными в электронном (цифровом) виде и реализующими дидактические возможности ИКТ, содержание которых соответствует законодательству об образовании (для курсов внеурочной деятельности с указанием формы проведения занятия).

Перечень рабочих программ учебных предметов обязательной части учебного плана ООП

НОО:

Обязательные предметные области

Рабочая программа по учебному предмету "Русский язык" (предметная область "Русский язык и литературное чтение")

Рабочая программа учебного предмета «Русский язык» (предметная область «Русский язык и литературное чтение») на уровне начального общего образования составлена на основе требований к результатам освоения программы начального общего образования Федерального государственного образовательного стандарта начального общего образования (далее – ФГОС НОО), Федеральной образовательной программы начального общего образования (далее – ФОП НОО), Федеральной рабочей программы по учебному предмету «Русский язык» (далее – ФРП «Русский язык»), а также ориентирована на целевые приоритеты, сформулированные в федеральной рабочей программе воспитания.

ОБЩАЯ ХАРАКТЕРИСТИКА УЧЕБНОГО ПРЕДМЕТА «РУССКИЙ ЯЗЫК»

На уровне начального общего образования изучение русского языка имеет особое значение в развитии обучающегося. Приобретённые знания, опыт выполнения предметных и универсальных учебных действий на материале русского языка станут фундаментом обучения на уровне основного общего образования, а также будут востребованы в жизни.

Русский язык как средство познания действительности обеспечивает развитие интеллектуальных и творческих способностей обучающихся, формирует умения извлекать и анализировать информацию из различных текстов, навыки самостоятельной учебной деятельности. Изучение русского языка является основой всего процесса обучения на уровне начального общего образования, успехи в изучении этого предмета во многом определяют результаты обучающихся по другим учебным предметам.

Русский язык обладает значительным потенциалом в развитии функциональной грамотности обучающихся, особенно таких её компонентов, как языковая, коммуникативная, читательская, общекультурная и социальная грамотность.

Первичное знакомство с системой русского языка, богатством его выразительных возможностей, развитие умения правильно и эффективно использовать русский язык в различных сферах и ситуациях общения способствуют успешной социализации обучающегося. Русский язык, выполняя свои базовые функции общения и выражения мысли, обеспечивает межличностное и социальное взаимодействие, способствует формированию самосознания и мировоззрения личности, является важнейшим средством хранения и передачи информации, культурных традиций, истории русского народа и других народов России. Свободное владение языком, умение выбирать нужные языковые средства во многом определяют возможность адекватного самовыражения взглядов, мыслей, чувств, проявления себя в различных жизненно важных для человека областях.

Изучение русского языка обладает огромным потенциалом присвоения традиционных социокультурных и духовно-нравственных ценностей, принятых в обществе правил и норм поведения, в том числе речевого, что способствует формированию внутренней позиции

личности. Личностные достижения обучающегося непосредственно связаны с осознанием языка как явления национальной культуры, пониманием связи языка и мировоззрения народа. Значимыми личностными результатами являются развитие устойчивого познавательного интереса к изучению русского языка, формирование ответственности за сохранение чистоты русского языка.

ЦЕЛИ ИЗУЧЕНИЯ УЧЕБНОГО ПРЕДМЕТА «РУССКИЙ ЯЗЫК»

Изучение русского языка направлено на достижение следующих целей:

1) приобретение обучающимися первоначальных представлений о многообразии языков и культур на территории Российской Федерации, о языке как одной из главных духовно-нравственных ценностей народа; понимание роли языка как основного средства общения; осознание значения русского языка как государственного языка Российской Федерации; понимание роли русского языка как языка межнационального общения; осознание правильной устной и письменной речи как показателя общей культуры человека;

2) овладение основными видами речевой деятельности на основе первоначальных представлений о нормах современного русского литературного языка: аудирование, говорение, чтение, письмо;

3) овладение первоначальными научными представлениями о системе русского языка: фонетика, графика, лексика, морфемика, морфология и синтаксис; об основных единицах языка, их признаках и особенностях употребления в речи; использование в речевой деятельности норм современного русского литературного языка (орфоэпических, лексических, грамматических, орфографических, пунктуационных) и речевого этикета;

4) использование в речевой деятельности норм современного русского литературного языка (орфоэпических, лексических, грамматических, орфографических, пунктуационных) и речевого этикета;

5) развитие функциональной грамотности, готовности к успешному взаимодействию с изменяющимся миром и дальнейшему успешному образованию.

Центральной идеей конструирования содержания и планируемых результатов обучения русскому языку является признание равной значимости работы по изучению системы языка и работы по совершенствованию речи обучающихся. Языковой материал призван сформировать первоначальные представления о структуре русского языка, способствовать усвоению норм русского литературного языка, орфографических и пунктуационных правил.

Развитие устной и письменной речи обучающихся направлено на решение практической задачи развития всех видов речевой деятельности, отработку навыков использования усвоенных норм русского литературного языка, речевых норм и правил речевого этикета в процессе устного и письменного общения.

Ряд задач по совершенствованию речевой деятельности решаются совместно с учебным предметом «Литературное чтение»

Ценностные ориентиры содержания учебного предмета «Русский язык»

Место предмета «Русский язык» в системе общего образования обусловлено тем, что русский язык – это родной язык русского народа, государственный язык Российской Федерации, средство межнационального общения, основа формирования гражданской идентичности и толерантности в поликультурном обществе.

Изучение русского языка способствует пониманию того, что язык представляет собой явление культуры и основное средство человеческого общения, средство получения знаний в разных сферах человеческой деятельности.

В процессе изучения русского языка у учащихся начальной школы формируется

позитивное эмоционально-целостное отношение к русскому языку, чувство сопричастности к сохранению его уникальности и чистоты, осознание эстетической ценности родного языка, пробуждение познавательного интереса к языку, стремление к его грамотному использованию в устной и письменной речи.

Изучение русского языка является средством овладения первоначальными научными знаниями о русском языке, представлениями о взаимосвязи его уровней и единиц, о нормах русского литературного языка и правилах речевого этикета, средством развития умений ориентироваться в целях, задачах, условиях общения, выборе адекватных языковых средств для успешного решения коммуникативных задач. Русский язык является основным каналом социализации личности, основой развития мышления, воображения, интеллектуальных и творческих способностей учащихся, основой формирования умения учиться и способности к организации своей деятельности, средством формирования морально-этических норм, принятых в обществе.

«Русский язык» - это главный, центральный предмет в начальном звене школы, он неразрывно связан со всеми школьными предметами, влияет на качество их усвоения, обеспечивает готовность выпускников начальной школы к дальнейшему образованию.

МЕСТО УЧЕБНОГО ПРЕДМЕТА «РУССКИЙ ЯЗЫК» В УЧЕБНОМ ПЛАНЕ

Общее число часов, отведённых на изучение «Русского языка», – 675 (5 часов в неделю в каждом классе): в 1 классе – 165 ч, во 2–4 классах – по 170 ч.

СОДЕРЖАНИЕ УЧЕБНОГО ПРЕДМЕТА 1 КЛАСС

Обучение грамоте (В данной рабочей программе отражено только то содержание периода «Обучение грамоте» из Федеральной рабочей программы «Русский язык», которое прописывается в предмете «Русский язык», остальное содержание прописывается в рабочей программе предмета «Литературное чтение»). На учебный курс "Обучение грамоте" рекомендуется отводить 9 часов в неделю: 5 часов учебного предмета "Русский язык" (обучение письму) и 4 часа учебного предмета "Литературное чтение" (обучение чтению). Продолжительность учебного курса "Обучение грамоте" зависит от уровня подготовки класса и может составлять от 20 до 23 недель, соответственно, продолжительность изучения систематического курса в 1 классе может варьироваться от 10 до 13 недель.

Развитие речи

Составление небольших рассказов на основе собственных игр, занятий.

Слово и предложение

Различение слова и предложения. Работа с предложением: выделение слов, изменение их порядка.

Восприятие слова как объекта изучения, материала для анализа. Наблюдение над значением слова. Выявление слов, значение которых требует уточнения.

Фонетика

Звуки речи. Единство звукового состава слова и его значения. Звуковой анализ слова, работа со звуковыми моделями: построение модели звукового состава слова, подбор слов, соответствующих заданной модели. Различение гласных и согласных звуков, гласных ударных и безударных, согласных твёрдых и мягких, звонких и глухих. Определение места ударения. Слог как минимальная произносительная единица. Количество слогов в слове. Ударный слог.

Графика (раздел «Графика» изучается параллельно с разделом «Чтение», поэтому на этот раздел отдельные часы не предусмотрены)

Различение звука и буквы: буква как знак звука. Слоговой принцип русской графики. Буквы гласных как показатель твёрдости — мягкости согласных звуков. Функции букв е, ё, ю, я. Мягкий знак как показатель мягкости предшествующего согласного звука в конце слова. Последовательность букв в русском алфавите.

Письмо

Ориентация на пространстве листа в тетради и на пространстве классной доски.

Гигиенические требования, которые необходимо соблюдать во время письма.

Начертание письменных прописных и строчных букв. Письмо разборчивым, аккуратным почерком. Понимание функции небуквенных графических средств: пробела между словами, знака переноса. Письмо под диктовку слов и предложений, написание которых не расходится с их произношением. Приёмы и последовательность правильного списывания текста.

Орфография и пунктуация (раздел «Орфография и пунктуация» в период «Обучения грамоте» изучается параллельно с разделом «Письмо», поэтому на этот раздел отдельные часы не предусмотрены)

Правила правописания и их применение: раздельное написание слов; обозначение гласных после шипящих в сочетаниях жи, ши (в положении под ударением), ча, ща, чу, щу; прописная буква в начале предложения, в именах собственных (имена людей, клички животных); перенос по слогам слов без стечения согласных; знаки препинания в конце предложения.

СИСТЕМАТИЧЕСКИЙ КУРС

Общие сведения о языке

Язык как основное средство человеческого общения. Цели и ситуации общения.

Фонетика

Звуки речи. Гласные и согласные звуки, их различение. Ударение в слове. Гласные⁴⁵ ударные и безударные. Твёрдые и мягкие согласные звуки, их различение. Звонкие и

глухие согласные звуки, их различение. Согласный звук [й'] и гласный звук [и]. Шипящие [ж], [ш], [ч'], [щ'].

Слог. Количество слогов в слове. Ударный слог. Деление слов на слоги (простые случаи, без стечения согласных).

Графика

Звук и буква. Различение звуков и букв. Обозначение на письме твёрдости согласных звуков буквами а, о, у, ы, э; слова с буквой э. Обозначение на письме мягкости согласных звуков буквами е, ё, ю, я, и. Функции букв е, ё, ю, я. Мягкий знак как показатель мягкости предшествующего согласного звука в конце слова.

Установление соотношения звукового и буквенного состава слова в словах типа стол, конь.

Небуквенные графические средства: пробел между словами, знак переноса.

Русский алфавит: правильное название букв, их последовательность. Использование алфавита для упорядочения списка слов.

Орфоэпия (программное содержание раздела «Орфоэпия» изучается во всех разделах курса, поэтому на этот раздел отдельные часы не предусмотрены)

Произношение звуков и сочетаний звуков, ударение в словах в соответствии с нормами современного русского литературного языка (на ограниченном перечне слов, отрабатываемом в учебнике).

Лексика

Слово как единица языка (ознакомление).

Слово как название предмета, признака предмета, действия предмета (ознакомление).

Выявление слов, значение которых требует уточнения.

Синтаксис

Предложение как единица языка (ознакомление).

Слово, предложение (наблюдение над сходством и различием). Установление связи слов в предложении при помощи смысловых вопросов.

Восстановление деформированных предложений. Составление предложений из набора форм слов.

Орфография и пунктуация

Правила правописания и их применение:

- раздельное написание слов в предложении;
- прописная буква в начале предложения и в именах собственных: в именах и фамилиях людей, кличках животных;
- перенос слов (без учёта морфемного членения слова);
- гласные после шипящих в сочетаниях жи, ши (в положении под ударением), ча, ща, чу, щу;
- сочетания чк, чн;

- слова с непроверяемыми гласными и согласными (перечень слов в орфографическом словаре учебника);
- знаки препинания в конце предложения: точка, вопросительный и восклицательный знаки.

Алгоритм списывания текста.

Развитие речи

Речь как основная форма общения между людьми. Текст как единица речи (ознакомление).

Ситуация общения: цель общения, с кем и где происходит общение. Ситуации устного общения (чтение диалогов по ролям, просмотр видеоматериалов, прослушивание аудиозаписи).

Нормы речевого этикета в ситуациях учебного и бытового общения (приветствие, прощание, извинение, благодарность, обращение с просьбой).

Составление небольших рассказов на основе наблюдений.

2 КЛАСС

Общие сведения о языке

Язык как основное средство человеческого общения и явление национальной культуры. Первоначальные представления о многообразии языкового пространства России и мира. Методы познания языка: наблюдение, анализ.

Фонетика и графика

Смыслоразличительная функция звуков; различение звуков и букв; различение ударных и безударных гласных звуков, согласного звука [й'] и гласного звука [и], твёрдых и мягких согласных звуков, звонких и глухих согласных звуков; шипящие согласные звуки [ж], [ш], [ч'], [щ']; обозначение на письме твёрдости и мягкости согласных звуков, функции букв е, ё, ю, я (повторение изученного в 1 классе).

Парные и непарные по твёрдости - мягкости согласные звуки.

Парные и непарные по звонкости - глухости согласные звуки.

Качественная характеристика звука: гласный - согласный; гласный ударный - безударный; согласный твёрдый - мягкий, парный - непарный; согласный звонкий - глухой, парный - непарный.

Функции ь: показатель мягкости предшествующего согласного в конце и в середине слова; разделительный. Использование на письме разделительных ь и ы.

Соотношение звукового и буквенного состава в словах с буквами е, ё, ю, я (в начале слова и после гласных).

Деление слов на слоги (в том числе при стечении согласных).

Использование знания алфавита при работе со словарями.

Небуквенные графические средства: пробел между словами, знак переноса, абзац (красная

строка), пунктуационные знаки (в пределах изученного).

Орфоэпия (программное содержание раздела «Орфоэпия» изучается во всех разделах курса, поэтому на этот раздел отдельные часы не предусмотрены)

Произношение звуков и сочетаний звуков, ударение в словах в соответствии с нормами современного русского литературного языка (на ограниченном перечне слов, отрабатываемом в учебнике). Использование отработанного перечня слов (орфоэпического словаря учебника) для решения практических задач.

Лексика

Слово как единство звучания и значения. Лексическое значение слова (общее представление). Выявление слов, значение которых требует уточнения. Определение значения слова по тексту или уточнение значения с помощью толкового словаря.

Однозначные и многозначные слова (простые случаи, наблюдение).

Наблюдение за использованием в речи синонимов, антонимов.

Состав слова (морфемика)

Корень как обязательная часть слова. Однокоренные (родственные) слова. Признаки однокоренных (родственных) слов. Различение однокоренных слов и синонимов, однокоренных слов и слов с омонимичными корнями. Выделение в словах корня (простые случаи).

Окончание как изменяемая часть слова. Изменение формы слова с помощью окончания. Различение изменяемых и неизменяемых слов.

Суффикс как часть слова (наблюдение). Приставка как часть слова (наблюдение).

Морфология

Имя существительное (ознакомление): общее значение, вопросы («кто?», «что?»), употребление в речи.

Глагол (ознакомление): общее значение, вопросы («что делать?», «что сделать?» и другие), употребление в речи.

Имя прилагательное (ознакомление): общее значение, вопросы («какой?», «какая?», «какое?», «какие?»), употребление в речи.

Предлог. Отличие предлогов от приставок. Наиболее распространённые предлоги: в, на, из, без, над, до, у, о, об и другое.

Синтаксис

Порядок слов в предложении; связь слов в предложении (повторение).

Предложение как единица языка. Предложение и слово. Отличие предложения от слова. Наблюдение за выделением в устной речи одного из слов предложения (логическое ударение).

Виды предложений по цели высказывания: повествовательные, вопросительные, побудительные предложения.

Виды предложений по эмоциональной окраске (по интонации): восклицательные и невосклицательные предложения.

Орфография и пунктуация

Прописная буква в начале предложения и в именах собственных (имена и фамилии людей, клички животных); знаки препинания в конце предложения; перенос слов со строки на строку (без учёта морфемного членения слова); гласные после шипящих в сочетаниях жи, ши (в положении под ударением), ча, ща, чу, щу; сочетания чк, чн (повторение правил правописания, изученных в 1 классе).

Орфографическая зоркость как осознание места возможного возникновения орфографической ошибки. Понятие орфограммы. Различные способы решения орфографической задачи в зависимости от места орфограммы в слове. Использование орфографического словаря учебника для определения (уточнения) написания слова. Контроль и самоконтроль при проверке собственных и предложенных текстов.

Правила правописания и их применение:

- разделительный мягкий знак;
- сочетания чт, щн, нч;
- проверяемые безударные гласные в корне слова;
- парные звонкие и глухие согласные в корне слова;
- непроверяемые гласные и согласные (перечень слов в орфографическом словаре учебника);
- прописная буква в именах собственных: имена, фамилии, отчества людей, клички животных, географические названия;
- раздельное написание предлогов с именами существительными.

Развитие речи

Выбор языковых средств в соответствии с целями и условиями устного общения для эффективного решения коммуникативной задачи (для ответа на заданный вопрос, для выражения собственного мнения). Умение вести разговор (начать, поддержать, закончить разговор, привлечь внимание и другое). Практическое овладение диалогической формой речи. Соблюдение норм речевого этикета и орфоэпических норм в ситуациях учебного и бытового общения. Умение договариваться и приходить к общему решению в совместной деятельности при проведении парной и групповой работы.

Составление устного рассказа по репродукции картины. Составление устного рассказа с опорой на личные наблюдения и на вопросы.

Текст. Признаки текста: смысловое единство предложений в тексте; последовательность предложений в тексте; выражение в тексте законченной мысли. Тема текста. Основная мысль. Заглавие текста. Подбор заголовков к предложенным текстам. Последовательность частей текста (абзацев). Корректирование текстов с нарушенным порядком предложений и абзацев.

Типы текстов: описание, повествование, рассуждение, их особенности (первичное ознакомление).

Поздравление и поздравительная открытка.

Понимание текста: развитие умения формулировать простые выводы на основе информации, содержащейся в тексте. Выразительное чтение текста вслух с соблюдением правильной интонации.

Подробное изложение повествовательного текста объёмом 30-45 слов с опорой на вопросы.

3 КЛАСС

Сведения о русском языке

Русский язык как государственный язык Российской Федерации. Методы познания языка: наблюдение, анализ, лингвистический эксперимент.

Фонетика и графика

Звуки русского языка: гласный (согласный); гласный ударный (безударный); согласный твёрдый (мягкий), парный (непарный); согласный глухой (звонкий), парный (непарный); функции разделительных мягкого и твёрдого знаков, условия использования на письме разделительных мягкого и твёрдого знаков (повторение изученного).

Соотношение звукового и буквенного состава в словах с разделительными ь и ъ, в словах с непроизносимыми согласными.

Использование алфавита при работе со словарями, справочниками, каталогами.

Орфоэпия (программное содержание раздела «Орфоэпия» изучается во всех разделах курса, поэтому на этот раздел отдельные часы не предусмотрены)

Нормы произношения звуков и сочетаний звуков; ударение в словах в соответствии с нормами современного русского литературного языка (на ограниченном перечне слов, отрабатываемом в учебнике).

Использование орфоэпического словаря для решения практических задач.

Лексика

Повторение: лексическое значение слова.

Прямое и переносное значение слова (ознакомление). Устаревшие слова (ознакомление).

Состав слова (морфемика)

Корень как обязательная часть слова; однокоренные (родственные) слова; признаки однокоренных (родственных) слов; различение однокоренных слов и синонимов, однокоренных слов и слов с омонимичными корнями; выделение в словах корня (простые случаи); окончание как изменяемая часть слова (повторение изученного).

Однокоренные слова и формы одного и того же слова. Корень, приставка, суффикс - значимые части слова. Нулевое окончание (ознакомление). Выделение в словах с однозначно выделяемыми морфемами окончания, корня, приставки, суффикса.

Морфология

Части речи.

Имя существительное: общее значение, вопросы, употребление в речи. Имена существительные единственного и множественного числа. Имена существительные мужского, женского и среднего рода. Падеж имён существительных. Определение падежа,

в котором употреблено имя существительное. Изменение имён существительных по падежам и числам (склонение). Имена существительные 1, 2, 3го склонения. Имена существительные одушевлённые и неодушевлённые.

Имя прилагательное: общее значение, вопросы, употребление в речи. Зависимость формы имени прилагательного от формы имени существительного. Изменение имён прилагательных по родам, числам и падежам (кроме имён прилагательных на -ий, -ов, -ин). Склонение имён прилагательных.

Местоимение (общее представление). Личные местоимения, их употребление в речи. Использование личных местоимений для устранения неоправданных повторов в тексте.

Глагол: общее значение, вопросы, употребление в речи. Неопределённая форма глагола. Настоящее, будущее, прошедшее время глаголов. Изменение глаголов по временам, числам. Род глаголов в прошедшем времени.

Частица не, её значение.

Синтаксис

Предложение. Установление при помощи смысловых (синтаксических) вопросов связи между словами в предложении. Главные члены предложения - подлежащее и сказуемое. Второстепенные члены предложения (без деления на виды). Предложения распространённые и нераспространённые.

Наблюдение за однородными членами предложения с союзами и, а, но и без союзов.

Орфография и пунктуация

Орфографическая зоркость как осознание места возможного возникновения орфографической ошибки, различные способы решения орфографической задачи в зависимости от места орфограммы в слове; контроль и самоконтроль при проверке собственных и предложенных текстов (повторение и применение на новом орфографическом материале).

Использование орфографического словаря для определения (уточнения) написания слова.

Правила правописания и их применение:

- разделительный твёрдый знак;
- непроизносимые согласные в корне слова;
- мягкий знак после шипящих на конце имён существительных;
- безударные гласные в падежных окончаниях имён существительных (на уровне наблюдения);
- безударные гласные в падежных окончаниях имён прилагательных (на уровне наблюдения);
- раздельное написание предлогов с личными местоимениями;
- непроверяемые гласные и согласные (перечень слов в орфографическом словаре учебника);
- раздельное написание частицы не с глаголами.

Развитие речи

Нормы речевого этикета: устное и письменное приглашение, просьба, извинение, благодарность, отказ и другое. Соблюдение норм речевого этикета и орфоэпических норм в ситуациях учебного и бытового общения. Речевые средства, помогающие формулировать и аргументировать собственное мнение в диалоге и дискуссии;

договариваться и приходиться к общему решению в совместной деятельности; контролировать (устно координировать) действия при проведении парной и групповой работы.

Особенности речевого этикета в условиях общения с людьми, плохо владеющими русским языком.

Повторение и продолжение работы с текстом, начатой во 2 классе: признаки текста, тема текста, основная мысль текста, заголовок, редактирование текстов с нарушенным порядком предложений и абзацев.

План текста. Составление плана текста, написание текста по заданному плану. Связь предложений в тексте с помощью личных местоимений, синонимов, союзов и, а, но. Ключевые слова в тексте.

Определение типов текстов (повествование, описание, рассуждение) и создание собственных текстов заданного типа.

Жанр письма, объявления.

Изложение текста по коллективно или самостоятельно составленному плану.

Изучающее чтение. Функции ознакомительного чтения, ситуации применения.

4 КЛАСС

Сведения о русском языке

Русский язык как язык межнационального общения. Различные методы познания языка: наблюдение, анализ, лингвистический эксперимент, миниисследование, проект.

Фонетика и графика

Характеристика, сравнение, классификация звуков вне слова и в слове по заданным параметрам. Звукбуквенный разбор слова (по отработанному алгоритму).

Орфоэпия (программное содержание раздела «Орфоэпия» изучается во всех разделах курса, поэтому на этот раздел отдельные часы не предусмотрены)

Правильная интонация в процессе говорения и чтения. Нормы произношения звуков и сочетаний звуков; ударение в словах в соответствии с нормами современного русского литературного языка (на ограниченном перечне слов, отрабатываемом в учебнике).

Использование орфоэпических словарей русского языка при определении правильного произношения слов.

Лексика

Повторение и продолжение работы: наблюдение за использованием в речи синонимов, антонимов, устаревших слов (простые случаи).

Наблюдение за использованием в речи фразеологизмов (простые случаи).

Состав слова (морфемика)

Состав изменяемых слов, выделение в словах с однозначно выделяемыми морфемами окончания, корня, приставки, суффикса (повторение изученного).

Основа слова.

Состав неизменяемых слов (ознакомление).

Значение наиболее употребляемых суффиксов изученных частей речи (ознакомление).

Морфология

Части речи самостоятельные и служебные.

Имя существительное. Склонение имён существительных (кроме существительных на -мя, -ий, -ие, -ия; на -ья типа гостя, на -ье типа ожерелье во множественном числе; а также кроме собственных имён существительных на -ов, -ин, -ий); имена существительные 1, 2, 3го склонения (повторение изученного). Несклоняемые имена существительные (ознакомление).

Имя прилагательное. Зависимость формы имени прилагательного от формы имени существительного (повторение). Склонение имён прилагательных во множественном числе.

Местоимение. Личные местоимения (повторение). Личные местоимения 1го и 3го лица единственного и множественного числа; склонение личных местоимений.

Глагол. Изменение глаголов по лицам и числам в настоящем и будущем времени (спряжение). I и II спряжение глаголов. Способы определения I и II спряжения глаголов.

Наречие (общее представление). Значение, вопросы, употребление в речи.

Предлог. Отличие предлогов от приставок (повторение).

Союз; союзы и, а, но в простых и сложных предложениях.

Частица не, её значение (повторение).

Синтаксис

Слово, сочетание слов (словосочетание) и предложение, осознание их сходства и различий; виды предложений по цели высказывания (повествовательные, вопросительные и побудительные); виды предложений по эмоциональной окраске (восклицательные и невосклицательные); связь между словами в словосочетании и предложении (при помощи смысловых вопросов); распространённые и нераспространённые предложения (повторение изученного).

Предложения с однородными членами: без союзов, с союзами а, но, с одиночным союзом и. Интонация перечисления в предложениях с однородными членами.

Простое и сложное предложение (ознакомление). Сложные предложения: сложносочинённые с союзами и, а, но; бессоюзные сложные предложения (без называния терминов).

Повторение правил правописания, изученных в 1, 2, 3 классах. Орфографическая зоркость как осознание места возможного возникновения орфографической ошибки; различные способы решения орфографической задачи в зависимости от места орфограммы в слове; контроль при проверке собственных и предложенных текстов (повторение и применение на новом орфографическом материале).

Использование орфографического словаря для определения (уточнения) написания слова.

Правила правописания и их применение:

- безударные падежные окончания имён существительных (кроме существительных на -мя, -ий, -ие, -ия, на -ья типа гостья, на -ье типа ожерелье во множественном числе, а также кроме собственных имён существительных на -ов, -ин, -ий);
- безударные падежные окончания имён прилагательных;
- мягкий знак после шипящих на конце глаголов в форме 2го лица единственного числа;
- наличие или отсутствие мягкого знака в глаголах на -ться и -тся;
- безударные личные окончания глаголов;
- знаки препинания в предложениях с однородными членами, соединёнными союзами и, а, но и без союзов.

Знаки препинания в сложном предложении, состоящем из двух простых (наблюдение).

Знаки препинания в предложении с прямой речью после слов автора (наблюдение).

Развитие речи

Повторение и продолжение работы, начатой в предыдущих классах: ситуации устного и письменного общения (письмо, поздравительная открытка, объявление и другое); диалог; монолог; отражение темы текста или основной мысли в заголовке.

Корректирование текстов (заданных и собственных) с учётом точности, правильности, богатства и выразительности письменной речи.

Изложение (подробный устный и письменный пересказ текста; выборочный устный пересказ текста).

Сочинение как вид письменной работы.

Изучающее чтение. Поиск информации, заданной в тексте в явном виде. Формулирование простых выводов на основе информации, содержащейся в тексте. Интерпретация и обобщение содержащейся в тексте информации. Ознакомительное чтение в соответствии с поставленной задачей.

ПЛАНИРУЕМЫЕ ОБРАЗОВАТЕЛЬНЫЕ РЕЗУЛЬТАТЫ

Изучение русского языка на уровне начального общего образования направлено на достижение обучающимися личностных, метапредметных и предметных результатов освоения учебного предмета.

ЛИЧНОСТНЫЕ РЕЗУЛЬТАТЫ

В результате изучения предмета «Русский язык» в начальной школе у обучающегося будут сформированы следующие личностные результаты:

- становление ценностного отношения к своей Родине, в том числе через изучение русского языка, отражающего историю и культуру страны;
- осознание своей этнокультурной и российской гражданской идентичности, понимание роли русского языка как государственного языка Российской Федерации и языка межнационального общения народов России;
- осознание своей сопричастности к прошлому, настоящему и будущему своей страны и родного края, в том числе через обсуждение ситуаций при работе с текстами на уроках русского языка;
- проявление уважения к своему и другим народам, формируемое в том числе на основе примеров из текстов, с которыми идёт работа на уроках русского языка;
- первоначальные представления о человеке как члене общества, о правах и ответственности, уважении и достоинстве человека, о нравственно-этических нормах поведения и правилах межличностных отношений, в том числе отражённых в текстах, с которыми идёт работа на уроках русского языка;

духовно-нравственного воспитания:

- осознание языка как одной из главных духовно-нравственных ценностей народа;
- признание индивидуальности каждого человека с опорой на собственный жизненный и читательский опыт;
- проявление сопереживания, уважения и доброжелательности, в том числе с использованием адекватных языковых средств для выражения своего состояния и чувств;
- неприятие любых форм поведения, направленных на причинение физического и морального вреда другим людям (в том числе связанного с использованием недопустимых средств языка);

эстетического воспитания:

- уважительное отношение и интерес к художественной культуре, восприимчивость к разным видам искусства, традициям и творчеству своего и других народов;
- стремление к самовыражению в искусстве слова; осознание важности русского языка как средства общения и самовыражения;

физического воспитания, формирования культуры здоровья и эмоционального благополучия:

- соблюдение правил безопасного поиска в информационной среде дополнительной информации в процессе языкового образования;
- бережное отношение к физическому и психическому здоровью, проявляющееся в выборе приемлемых способов речевого самовыражения и соблюдении норм речевого этикета и правил общения;

трудового воспитания:

- осознание ценности труда в жизни человека и общества (в том числе благодаря примерам из текстов, с которыми идёт работа на уроках русского языка), интерес к различным профессиям, возникающий при обсуждении примеров из текстов, с которыми идёт работа на уроках русского языка;

экологического воспитания:

- бережное отношение к природе, формируемое в процессе работы с текстами;
- неприятие действий, приносящих вред природе;

ценности научного познания:

- первоначальные представления о научной картине мира, в том числе первоначальные представления о системе языка как одной из составляющих целостной научной картины мира;
- познавательные интересы, активность, инициативность, любознательность и самостоятельность в познании, в том числе познавательный интерес к изучению русского языка, активность и самостоятельность в его познании.

МЕТАПРЕДМЕТНЫЕ РЕЗУЛЬТАТЫ

В результате изучения русского языка на уровне начального общего образования у обучающегося будут сформированы познавательные универсальные учебные действия, коммуникативные универсальные учебные действия, регулятивные универсальные учебные действия, совместная деятельность.

У обучающегося будут сформированы следующие **базовые логические действия как часть познавательных универсальных учебных действий**:

- сравнивать различные языковые единицы (звуки, слова, предложения, тексты), устанавливать основания для сравнения языковых единиц (частеречная принадлежность, грамматический признак, лексическое значение и другое); устанавливать аналогии языковых единиц;
- объединять объекты (языковые единицы) по определённому признаку;
- определять существенный признак для классификации языковых единиц (звуков, частей речи, предложений, текстов); классифицировать языковые единицы;
- находить в языковом материале закономерности и противоречия на основе предложенного учителем алгоритма наблюдения; анализировать алгоритм действий при работе с языковыми единицами, самостоятельно выделять учебные операции при анализе языковых единиц;
- выявлять недостаток информации для решения учебной и практической задачи на основе предложенного алгоритма, формулировать запрос на дополнительную информацию;
- устанавливать причинно-следственные связи в ситуациях наблюдения за языковым материалом, делать выводы.

У обучающегося будут сформированы следующие **базовые исследовательские действия как часть познавательных универсальных учебных действий**:

- с помощью учителя формулировать цель, планировать изменения языкового объекта, речевой ситуации;
- сравнивать несколько вариантов выполнения задания, выбирать наиболее целесообразный (на основе предложенных критериев);
- проводить по предложенному плану несложное лингвистическое миниисследование, выполнять по предложенному плану проектное задание;
- формулировать выводы и подкреплять их доказательствами на основе результатов проведённого наблюдения за языковым материалом (классификации, сравнения, исследования); формулировать с помощью учителя вопросы в процессе анализа предложенного языкового материала;
- прогнозировать возможное развитие процессов, событий и их последствия в аналогичных или сходных ситуациях.

У обучающегося будут сформированы следующие умения **работать с информацией как часть познавательных универсальных учебных действий**:

- выбирать источник получения информации: нужный словарь для получения запрашиваемой информации, для уточнения;
- согласно заданному алгоритму находить представленную в явном виде информацию^{5в} предложенном источнике: в словарях, справочниках;

- распознавать достоверную и недостоверную информацию самостоятельно или на основании предложенного учителем способа её проверки (обращаясь к словарям, справочникам, учебнику);
- соблюдать с помощью взрослых (педагогических работников, родителей, законных представителей) правила информационной безопасности при поиске информации в информационно-телекоммуникационной сети «Интернет» (информации о написании и произношении слова, о значении слова, о происхождении слова, о синонимах слова);
- анализировать и создавать текстовую, видео, графическую, звуковую информацию в соответствии с учебной задачей;
- понимать лингвистическую информацию, зафиксированную в виде таблиц, схем; самостоятельно создавать схемы, таблицы для представления лингвистической информации.

У обучающегося будут сформированы следующие умения **общения как часть коммуникативных универсальных учебных действий**:

- воспринимать и формулировать суждения, выражать эмоции в соответствии с целями и условиями общения в знакомой среде;
- проявлять уважительное отношение к собеседнику, соблюдать правила ведения диалоги и дискуссии;
- признавать возможность существования разных точек зрения;
- корректно и аргументированно высказывать своё мнение;
- строить речевое высказывание в соответствии с поставленной задачей;
- создавать устные и письменные тексты (описание, рассуждение, повествование) в соответствии с речевой ситуацией;
- готовить небольшие публичные выступления о результатах парной и групповой работы, о результатах наблюдения, выполненного миниисследования, проектного задания;
- подбирать иллюстративный материал (рисунки, фото, плакаты) к тексту выступления.

У обучающегося будут сформированы следующие умения **самоорганизации как части регулятивных универсальных учебных действий**:

- планировать действия по решению учебной задачи для получения результата;
- выстраивать последовательность выбранных действий.

У обучающегося будут сформированы следующие умения **самоконтроля как части регулятивных универсальных учебных действий**:

- устанавливать причины успеха (неудач) учебной деятельности;
- корректировать свои учебные действия для преодоления речевых и орфографических ошибок;
- соотносить результат деятельности с поставленной учебной задачей по выделению, характеристике, использованию языковых единиц;
- находить ошибку, допущенную при работе с языковым материалом, находить орфографическую и пунктуационную ошибку;
- сравнивать результаты своей деятельности и деятельности одноклассников, объективно оценивать их по предложенным критериям.

У обучающегося будут сформированы следующие умения **совместной деятельности**:

- формулировать краткосрочные и долгосрочные цели (индивидуальные с учётом участия в коллективных задачах) в стандартной (типовой) ситуации на основе предложенного учителем формата планирования, распределения промежуточных шагов и сроков;
- принимать цель совместной деятельности, коллективно строить действия по её достижению: распределять роли, договариваться, обсуждать процесс и результат совместной работы;

- проявлять готовность руководить, выполнять поручения, подчиняться, самостоятельно разрешать конфликты;
- ответственно выполнять свою часть работы;
- оценивать свой вклад в общий результат;
- выполнять совместные проектные задания с опорой на предложенные образцы.

ПРЕДМЕТНЫЕ РЕЗУЛЬТАТЫ

1 КЛАСС

К концу обучения в первом классе обучающийся научится:

- различать слово и предложение; вычленять слова из предложений;
- вычленять звуки из слова;
- различать гласные и согласные звуки (в том числе различать в словах согласный звук [й'] и гласный звук [и]);
- различать ударные и безударные гласные звуки;
- различать согласные звуки: мягкие и твёрдые, звонкие и глухие (вне слова и в слове);
- различать понятия «звук» и «буква»;
- определять количество слогов в слове; делить слова на слоги (простые случаи: слова без стечения согласных); определять в слове ударный слог;
- обозначать на письме мягкость согласных звуков буквами е, ё, ю, я и буквой ь в конце слова;
- правильно называть буквы русского алфавита; использовать знание последовательности букв русского алфавита для упорядочения небольшого списка слов;
- писать аккуратным разборчивым почерком без искажений прописные и строчные буквы, соединения букв, слова;
- применять изученные правила правописания: отдельное написание слов в предложении; знаки препинания в конце предложения: точка, вопросительный и восклицательный знаки; прописная буква в начале предложения и в именах собственных (имена и фамилии людей, клички животных); перенос слов по слогам (простые случаи: слова из слогов типа «согласный + гласный»); гласные после шипящих в сочетаниях жи, ши (в положении под ударением), ча, ща, чу, щу; непроверяемые гласные и согласные (перечень слов в орфографическом словаре учебника);
- правильно списывать (без пропусков и искажений букв) слова и предложения, тексты объёмом не более 25 слов;
- писать под диктовку (без пропусков и искажений букв) слова, предложения из 3-5 слов, тексты объёмом не более 20 слов, правописание которых не расходится с произношением;
- находить и исправлять ошибки на изученные правила, опiski;
- понимать прослушанный текст;
- читать вслух и про себя (с пониманием) короткие тексты с соблюдением интонации и пауз в соответствии со знаками препинания в конце предложения;
- находить в тексте слова, значение которых требует уточнения;
- составлять предложение из набора форм слов;
- устно составлять текст из 3-5 предложений по сюжетным картинкам и на основе наблюдений;
- использовать изученные понятия в процессе решения учебных задач.

2 КЛАСС

К концу обучения во **втором классе** обучающийся научится:

- осознавать язык как основное средство общения;
- характеризовать согласные звуки вне слова и в слове по заданным параметрам: согласный парный (непарный) по твёрдости (мягкости); согласный парный (непарный) по звонкости (глухости);

- определять количество слогов в слове; делить слово на слоги (в том числе слова со стечением согласных);
- устанавливать соотношение звукового и буквенного состава слова, в том числе с учётом функций букв е, ё, ю, я;
- обозначать на письме мягкость согласных звуков буквой мягкий знак в середине слова;
- находить однокоренные слова;
- выделять в слове корень (простые случаи);
- выделять в слове окончание;
- выявлять в тексте случаи употребления многозначных слов, понимать их значения и уточнять значение по учебным словарям; выявлять случаи употребления синонимов и антонимов (без называния терминов);
- распознавать слова, отвечающие на вопросы «кто?», «что?»;
- распознавать слова, отвечающие на вопросы «что делать?», «что сделать?» и другие;
- распознавать слова, отвечающие на вопросы «какой?», «какая?», «какое?», «какие?»;
- определять вид предложения по цели высказывания и по эмоциональной окраске;
- находить место орфограммы в слове и между словами на изученные правила;
- применять изученные правила правописания, в том числе: сочетания чк, чн, чт; щн, нч; проверяемые безударные гласные в корне слова; парные звонкие и глухие согласные в корне слова; непроверяемые гласные и согласные (перечень слов в орфографическом словаре учебника); прописная буква в именах, отчествах, фамилиях людей, кличках животных, географических названиях; раздельное написание предлогов с именами существительными, разделительный мягкий знак;
- правильно списывать (без пропусков и искажений букв) слова и предложения, тексты объёмом не более 50 слов;
- писать под диктовку (без пропусков и искажений букв) слова, предложения, тексты объёмом не более 45 слов с учётом изученных правил правописания;
- находить и исправлять ошибки на изученные правила, опiski;
- пользоваться толковым, орфографическим, орфоэпическим словарями учебника;
- строить устное диалогическое и монологическое высказывание (2-4 предложения на определённую тему, по наблюдениям) с соблюдением орфоэпических норм, правильной интонации;
- формулировать простые выводы на основе прочитанного (услышанного) устно и письменно (1-2 предложения);
- составлять предложения из слов, устанавливая между ними смысловую связь по вопросам;
- определять тему текста и озаглавливать текст, отражая его тему;
- составлять текст из разрозненных предложений, частей текста;
- писать подробное изложение повествовательного текста объёмом 30-45 слов с опорой на вопросы;
- объяснять своими словами значение изученных понятий; использовать изученные понятия в процессе решения учебных задач.

3 КЛАСС

К концу обучения в **третьем классе** обучающийся научится:

- объяснять значение русского языка как государственного языка Российской Федерации;
- характеризовать, сравнивать, классифицировать звуки вне слова и в слове по заданным параметрам;
- производить звукобуквенный анализ слова (в словах с орфограммами; без транскрибирования);
- определять функцию разделительных мягкого и твёрдого знаков в словах; устанавливать соотношение звукового и буквенного состава, в том числе с учётом функций букв е, ё, ю, я, в словах с разделительными ь, ъ, в словах с непроизносимыми согласными;

- различать однокоренные слова и формы одного и того же слова; различать однокоренные слова и слова с омонимичными корнями (без называния термина); различать однокоренные слова и синонимы;
- находить в словах с однозначно выделяемыми морфемами окончание, корень, приставку, суффикс;
- выявлять случаи употребления синонимов и антонимов; подбирать синонимы и антонимы к словам разных частей речи;
- распознавать слова, употреблённые в прямом и переносном значении (простые случаи);
- определять значение слова в тексте;
- распознавать имена существительные; определять грамматические признаки имён существительных: род, число, падеж; склонять в единственном числе имена существительные с ударными окончаниями;
- распознавать имена прилагательные; определять грамматические признаки имён прилагательных: род, число, падеж;
- изменять имена прилагательные по падежам, числам, родам (в единственном числе) в соответствии с падежом, числом и родом имён существительных;
- распознавать глаголы; различать глаголы, отвечающие на вопросы «что делать?» и «что сделать?»; определять грамматические признаки глаголов: форму времени, число, род (в прошедшем времени); изменять глагол по временам (простые случаи), в прошедшем времени - по родам;
- распознавать личные местоимения (в начальной форме);
- использовать личные местоимения для устранения неоправданных повторов в тексте;
- различать предлоги и приставки;
- определять вид предложения по цели высказывания и по эмоциональной окраске;
- находить главные и второстепенные (без деления на виды) члены предложения;
- распознавать распространённые и нераспространённые предложения;
- находить место орфограммы в слове и между словами на изученные правила; применять изученные правила правописания, в том числе непроверяемые гласные и согласные (перечень слов в орфографическом словаре учебника); непроизносимые согласные в корне слова; разделительный твёрдый знак; мягкий знак после шипящих на конце имён существительных; не с глаголами; раздельное написание предлогов со словами;
- правильно списывать слова, предложения, тексты объёмом не более 70 слов;
- писать под диктовку тексты объёмом не более 65 слов с учётом изученных правил правописания;
- находить и исправлять ошибки на изученные правила, опiski;
- понимать тексты разных типов, находить в тексте заданную информацию;
- формулировать устно и письменно на основе прочитанной (услышанной) информации простые выводы (1-2 предложения);
- строить устное диалогическое и монологическое высказывание (3-5 предложений на определённую тему, по результатам наблюдений) с соблюдением орфоэпических норм, правильной интонации; создавать небольшие устные и письменные тексты (2-4 предложения), содержащие приглашение, просьбу, извинение, благодарность, отказ, с использованием норм речевого этикета;
- определять связь предложений в тексте (с помощью личных местоимений, синонимов, союзов и, а, но);
- определять ключевые слова в тексте;
- определять тему текста и основную мысль текста;
- выявлять части текста (абзацы) и отражать с помощью ключевых слов или предложений их смысловое содержание;
- составлять план текста, создавать по нему текст и корректировать текст;
- писать подробное изложение по заданному, коллективно или самостоятельно составленному плану;
- объяснять своими словами значение изученных понятий, использовать изученные понятия в процессе решения учебных задач;
- уточнять значение слова с помощью толкового словаря.

4 КЛАСС

К концу обучения в четвёртом классе обучающийся научится:

- осознавать многообразие языков и культур на территории Российской Федерации, осознавать язык как одну из главных духовно нравственных ценностей народа;
- объяснять роль языка как основного средства общения;
- объяснять роль русского языка как государственного языка Российской Федерации и языка межнационального общения;
- осознавать правильную устную и письменную речь как показатель общей культуры человека;
- проводить звукобуквенный разбор слов (в соответствии с предложенным в учебнике алгоритмом);
- подбирать к предложенным словам синонимы; подбирать к предложенным словам антонимы;
- выявлять в речи слова, значение которых требует уточнения, определять значение слова по контексту;
- проводить разбор по составу слов с однозначно выделяемыми морфемами; составлять схему состава слова; соотносить состав слова с представленной схемой;
- устанавливать принадлежность слова к определённой части речи (в объёме изученного) по комплексу освоенных грамматических признаков;
- определять грамматические признаки имён существительных: склонение, род, число, падеж; проводить разбор имени существительного как части речи;
- определять грамматические признаки имён прилагательных: род (в единственном числе), число, падеж; проводить разбор имени прилагательного как части речи;
- устанавливать (находить) неопределённую форму глагола; определять грамматические признаки глаголов: спряжение, время, лицо (в настоящем и будущем времени), число, род (в прошедшем времени в единственном числе); изменять глаголы в настоящем и будущем времени по лицам и числам (спрягать); проводить разбор глагола как части речи;
- определять грамматические признаки личного местоимения в начальной форме: лицо, число, род (у местоимений 3го лица в единственном числе); использовать личные местоимения для устранения неоправданных повторов в тексте;
- различать предложение, словосочетание и слово;
- классифицировать предложения по цели высказывания и по эмоциональной окраске;
- различать распространённые и нераспространённые предложения;
- распознавать предложения с однородными членами; составлять предложения с однородными членами; использовать предложения с однородными членами в речи;
- разграничивать простые распространённые и сложные предложения, состоящие из двух простых (сложносочинённые с союзами и, а, но и бессоюзные сложные предложения без называния терминов); составлять простые распространённые и сложные предложения, состоящие из двух простых (сложносочинённые с союзами и, а, но и бессоюзные сложные предложения без называния терминов);
- производить синтаксический разбор простого предложения;
- находить место орфограммы в слове и между словами на изученные правила;
- применять изученные правила правописания, в том числе: непроверяемые гласные и согласные (перечень слов в орфографическом словаре учебника); безударные падежные окончания имён существительных (кроме существительных на -мя, -ий, -ие, -ия, на -ья типа гостя, на -ье типа ожерелье во множественном числе, а также кроме собственных имён существительных на -ов, -ин, -ий); безударные падежные окончания имён прилагательных; мягкий знак после шипящих на конце глаголов в форме 2го лица единственного числа; наличие или отсутствие мягкого знака в глаголах на -ться и -тся; безударные личные окончания глаголов; знаки препинания в предложениях с однородными членами, соединёнными союзами и, а, но и без союзов;
- правильно списывать тексты объёмом не более 85 слов;
- писать под диктовку тексты объёмом не более 80 слов с учётом изученных правил правописания;

- находить и исправлять орфографические и пунктуационные ошибки на изученные правила, описки;
- осознавать ситуацию общения (с какой целью, с кем, где происходит общение); выбирать адекватные языковые средства в ситуации общения;
- строить устное диалогическое и монологическое высказывание (4-6 предложений), соблюдая орфоэпические нормы, правильную интонацию, нормы речевого взаимодействия;
- создавать небольшие устные и письменные тексты (3-5 предложений) для конкретной ситуации письменного общения (письма, поздравительные открытки, объявления и другие);
- определять тему и основную мысль текста; самостоятельно озаглавливать текст с опорой на тему или основную мысль;
- корректировать порядок предложений и частей текста;
- составлять план к заданным текстам;
- осуществлять подробный пересказ текста (устно и письменно);
- осуществлять выборочный пересказ текста (устно);
- писать (после предварительной подготовки) сочинения по заданным темам;
- осуществлять в процессе изучающего чтения поиск информации; формулировать устно и письменно простые выводы на основе прочитанной (услышанной) информации; интерпретировать и обобщать содержащуюся в тексте информацию; осуществлять ознакомительное чтение в соответствии с поставленной задачей;
- объяснять своими словами значение изученных понятий; использовать изученные понятия;
- уточнять значение слова с помощью справочных изданий, в том числе из числа верифицированных электронных ресурсов, включённых в федеральный перечень.

Тематическое планирование 1 класс

№ п / п	Наименование раздела в и тем программы	Количество часов			Электронные (цифровые) образовательные ресурсы	Виды деятельности
		Всего	Контрольные работы	Практические работы		
Раздел 1. Обучение грамоте						
1.1	Слово и предложение	5			https://myschool.edu.ru/ https://resh.edu.ru/subject/13/1/	Совместная работа: придумывание предложения с заданным словом Игровое упражнение «Снежный ком»: распространение предложений с добавлением слова по цепочке Игра «Живые слова» (дети играют роль слов в предложении, идёт перестановка слов в предложении, прочтение получившегося) Моделирование предложения: определение

					<p>количества слов в предложении и обозначение каждого слова полоской</p> <p>Самостоятельная работа: определение количества слов в предложении, обозначение слов полосками</p> <p>Работа с моделью предложения: изменение предложения в соответствии с изменением модели.</p> <p>Игровое упражнение «Придумай предложение по модели» Игра «Исправь ошибку в предложении» (корректировка предложений, содержащих смысловые и грамматические ошибки) Учебный диалог «Что можно сделать с предметом, а что можно сделать со словом, называющим этот предмет?», участие в диалоге помогает первоклассникам начать различать слово и обозначаемый им предмет</p>
1.2	Фонетика	23		<p>https://myschool.edu.ru/</p> <p>https://resh.edu.ru/subject/13/1/</p>	<p>Игровое упражнение «Скажи так, как я» (отрабатывается умение воспроизводить заданный учителем образец и н тонационного выделения звука в слове)</p> <p>Игровое упражнение «Есть ли в слове заданный звук?» (ловить мяч нужно только тогда, когда ведущий называет слово с заданным звуком, отрабатывается умение определять</p>

						<p>наличие заданного звука в слове).</p> <p>Игра-соревнование «Кто запомнит больше слов с заданным звуком при прослушивании стихотворения»</p> <p>Упражнение: подбор слов с заданным звуком. Работа с моделью: выбрать нужную модель в зависимости от места заданного звука в слове (начало, середина, конец слова). Совместная работа: группировка слов попервому звуку (по последнему звуку), по наличию близких в акустико-артикуляционном отношении звуков ([н] — [м], [р] — [л], [с] — [ш] и др.)</p> <p>Игра «Живые звуки»: моделирование звукового состава слова в игровых ситуациях</p> <p>Моделирование звукового состава слов с использованием фишек разного цвета для фиксации качественных характеристик звуков</p> <p>Совместное выполнение задания: проанализировать предложенную модель звукового состава слова рассказать о ней</p> <p>Творческое задание: подбор слов, соответствующих заданной модели</p> <p>Работа в парах: сравнение двух моделей звукового состава (нахождение сходства и различия)</p> <p>Дифференцированное задание: соотнесение слов с</p>
--	--	--	--	--	--	--

						<p>соответствующими им моделями.</p> <p>Комментированное выполнение задания: группировка звуков по заданному основанию (например, твёрдые — мягкие согласные звуки) Учебный диалог «Чем гласные звуки отличаются по произношению от согласных звуков?»;</p> <p>как результат участия в диалоге: различение гласных и согласных звуков по отсутствию/наличию преграды. Игровое упражнение «Назови братца» (парный по твёрдости мягкости звук) Учебный диалог «Чем твёрдые согласные звуки отличаются от мягких согласных звуков?». Совместная работа: характеристика особенностей гласных, согласных звуков, обоснование своей точки зрения, выслушивание одноклассников Контролировать этапы своей работы, оценивать процесс и результат выполнения задания</p> <p>Комментированное выполнение упражнения по определению количества слогов в слове, приведение доказательства</p> <p>Работа в парах: подбор слов с заданным количеством слогов.</p> <p>Дифференцированное задание: подбор слова с заданным ударным гласным звуком Работа со слогуударным65 схемами: подбор слов,</p>
--	--	--	--	--	--	--

						<p>соответствующих схеме</p> <p>Работа в группах: объединять слова по количеству слогов в слове и месту ударения</p> <p>Работа в группах: нахождение и исправление ошибок, допущенных при делении слов на слоги, в определении ударного звука</p>
1.3	Письмо. Орфография и пунктуация	70			<p>https://myschool.edu.ru/</p> <p>https://resh.edu.ru/subject/13/1/</p>	<p>Совместная работа: анализ поэлементного состава букв</p> <p>Игровое упражнение «Конструктор букв», направленное на составление буквы из элементов. Игровое упражнение «Найди нужную букву» (отрабатывается умение соотносить звук и соответствующую ему букву).</p> <p>Совместная работа: объяснение функции букв, обозначающих гласные звуки в открытом слоге: буквы гласных как показатель твёрдости — мягкости предшествующих согласных звуков.</p> <p>Упражнение: дифференцировать буквы, обозначающие близкие по акустико-артикуляционным признакам согласные звуки ([с] — [з], [ш] — [ж], [с] — [ш], [з] — [ж], [р] — [л],[ц] — [ч'] и т д), и буквы, имеющие оптическое и кинетическое сходство (о — а, и — у, п — т, л — ж, ш — т, в — д и т д</p>

						<p>) Дифференцированно е задание: группировка слов в зависимости от способа обозначения звука [й'] .Учебный диалог «Зачем нам нужны буквы ь и ъ?», объяснение в ходе диалога функции букв ь и ъ. Рассказ учителя об истории русского алфавита, о значении алфавита для систематизации информации, о важности знания последовательности букв в русском алфавите. Игровое упражнение «Повтори фрагмент алфавита». Игра-соревнование «Повтори алфавит» Совместное выполнение упражнения «Запиши слова по алфавиту» Работа в парах: нахождение ошибок в упорядочивании слов по алфавиту Практическая работа: контролировать правильность написания буквы, сравнивать свои буквы с предложенным образцом Упражнение: запись под диктовку слов и предложений, состоящих из трёх — пяти слов со звуками в сильной позиции Работа в парах: соотнесение одних и тех же слов, написанных печатным и письменным 67 шрифтом Упражнение: запись</p>
--	--	--	--	--	--	---

					<p>письменными буквами слова/предложения/короткого текста, написанного печатными буквами</p> <p>Моделирование в процессе совместного обсуждения алгоритма списывания</p> <p>Практическая работа: списывание слов/предложений в соответствии с заданным алгоритмом, контролирование этапов своей работы</p> <p>Обсуждение проблемной ситуации «Что делать, если строка заканчивается, а слово не входит?», введение знака переноса, сообщение правила переноса слов (первичное знакомство).</p> <p>Учебный диалог «Почему слова пишутся отдельно друг от друга? Удобно ли читать предложение, записанное без пробелов между словами?»</p>
1.4	Развитие речи	2		<p>https://myschool.edu.ru/</p> <p>https://resh.edu.ru/subject/13/1/</p>	<p>Работа с серией сюжетных картинок, выстроенных в правильной последовательности: анализ изображённых событий, обсуждение сюжета, составление устного рассказа с опорой на картинки</p> <p>Работа с серией сюжетных картинок с нарушенной последовательностью, анализ изображённых событий, установление правильной последовательности событий, объяснение ошибки художника,</p>

						<p>внесение изменений в последовательность картинок, составление устного рассказа по восстановленной серии картинок</p> <p>Совместная работа по составлению небольших рассказов повествовательного характера (например, рассказ о случаях из школьной жизни и т д)</p> <p>Совместная работа по составлению небольших рассказов описательного характера (например, описание как результат совместных наблюдений, описание модели звукового состава слова и т д)</p> <p>Самостоятельная работа: составление короткого рассказа по опорным словам</p> <p>Учебный диалог по результатам совместного составления рассказов, объяснение уместности или неуместности использования тех или иных речевых средств, участие в диалоге, высказывание и обоснование своей точки зрения</p> <p>Слушание текста, понимание текста при его прослушивании</p>
Итого по разделу		100				
Раздел 2. Систематический курс						
2.1	Общие сведения о языке	1			https://myschool.edu.ru/ https://resh.edu.ru/subject/13/1/	<p>Рассказ учителя на тему «Язык — средство общения людей»</p> <p>Учебный диалог «Можно ли общаться без помощи языка?»</p> <p>Коллективное формулирование вывода о языке как основном средстве человеческого общения</p> <p>Работа с рисунками</p>

						и текстом как основа анализа особенностей ситуаций устного и письменного общения Творческое задание: придумать ситуацию, когда необходимо воспользоваться письменной речью
2.2	Фонетика	4			https://myschool.edu.ru/ https://resh.edu.ru/subject/13/1/	Беседа «Что мы знаем о звуках русского языка», в ходе которой актуализируются знания, приобретённые в период обучения грамоте Игровое упражнение «Назови звук»: ведущий кидает мяч и просит привести пример звука (гласного звука; твёрдого согласного; мягкого согласного; звонкого согласного; глухого согласного) Игровое упражнение «Придумай слово с заданным звуком» Дифференцированное задание: установление основания для сравнения звуков Упражнение: характеризовать (устно) звуки по заданным признакам Учебный диалог «Объясняем особенности гласных и согласных звуков» Игра «Отгадай звук» (определение звука по его характеристике) Упражнение: соотнесение звука (выбирая из ряда предложенных) и его качественной характеристики Работа в парах: группировка звуков по заданному основанию 70 Комментированное выполнение задания:

					оценивание правильности предложенной характеристики звука, нахождение допущенных при характеристике ошибок Дидактическая игра «Детективы», в ходе игры нужно в ряду предложенных слов находить слова с заданными характеристиками звукового состава
2.3	Графика	4		https://myschool.edu.ru/ https://resh.edu.ru/subject/13/1/	<p>Моделировать звуко-буквенный состав слов Упражнение: подбор 1—2 слов к предложенной звуко-буквенной модели Учебный диалог «Сравниваем звуковой и буквенный состав слов», в ходе диалога формулируются выводы о возможных соотношениях звукового и буквенного состава слов. Работа с таблицей: заполнение таблицы примерами слов с разным соотношением количества звуков и букв для каждой из трёх колонок: количество звуков равно количеству букв, количество звуков меньше количества букв, количество звуков больше количества букв Упражнение: определение количества слогов в слове, объяснение основания для деления слов на слоги. Работа в парах: нахождение в тексте</p>

					<p>слов с заданными характеристиками звукового и слогового состава слова</p> <p>Беседа о функциях ь (разделительный и показатель мягкости предшествующего согласного).</p> <p>Практическая работа: нахождение в тексте слов по заданным основаниям (ь обозначает мягкость предшествующего согласного).</p> <p>Игровое упражнение «Кто лучше расскажет о слове», в ходе выполнения упражнения отрабатывается умение строить устное речевое высказывание об обозначении звуков буквами; о звуковом и буквенном составе слова</p> <p>Игра-соревнование «Повтори алфавит»</p> <p>Совместное выполнение упражнения «Запиши слова по алфавиту»</p>
2.4	Лексика и морфология	12		<p>https://myschool.edu.ru/</p> <p>https://resh.edu.ru/subject/13/1/</p>	<p>Учебный диалог «На какие вопросы могут отвечать слова?»</p> <p>Наблюдение за словами, отвечающими на вопросы «кто?», «что?»</p> <p>Совместное выполнение группировки слов по заданному признаку: отвечают на вопрос «что?» / отвечают на вопрос «кто?»</p> <p>Наблюдение за словами, отвечающими на вопросы «какой?», «какая?», «какое?», «какие?»</p> <p>Комментированное выполнение задания: нахождение в тексте</p>

					слов по заданным основаниям, например поиск слов, отвечающих на вопрос «какая?» Наблюдение за словами, отвечающими на вопросы «что делать?», «что сделать?» Работа в парах: отработка умения задавать к приведённым словам вопросы «что делать?», «что сделать?» Работа в группах: нахождение в тексте слов по заданному основанию, например слов, отвечающих на вопрос «что делает?»
2.5	Синтаксис	5		https://myschool.edu.ru/ https://resh.edu.ru/subject/13/1/	<p>Работа со схемой предложения: умение читать схему предложения, преобразовывать информацию, полученную из схемы: составлять предложения, соответствующие схеме, с учётом знаков препинания в конце схемы.</p> <p>Совместная работа: составление предложения из набора слов. Работа в группах: восстановление предложения в процессе выбора нужной формы слова, данного в скобках</p> <p>Работа с сюжетными картинками и небольшим текстом: выбор фрагментов текста, которые могут быть подписями под каждой из картинок</p> <p>Деление деформированного текста на предложения, корректировка оформления 73 предложений, списывание с учётом</p>

						правильного оформления предложений
2.6	Орфография и пунктуация	14			https://myschool.edu.ru/ https://resh.edu.ru/subject/13/1/	<p>Наблюдение за словами, сходными по звучанию, но различными по написанию, установление причин возможной ошибки при записи этих слова.</p> <p>Комментированное выполнение задания: выявление места в слове, где можно допустить ошибку.</p> <p>Беседа, актуализирующая последовательность действий при списывании Орфографический тренинг правильности и аккуратности списывания</p> <p>Наблюдение за написанием в предложенных текстах собственных имён существительных, формулирование выводов, соотнесение сделанных выводов с формулировкой правила в учебнике</p> <p>Упражнение: запись предложений, включающих собственные имена существительные</p> <p>Творческое задание: придумать небольшой рассказ, включив в него определённое количество собственных имён существительных.</p> <p>Практическая</p>

						<p>работ а: использовать правило</p> <p>право писания собственных</p> <p>имён при</p> <p>реше нии практических задач (выбо р</p> <p>напис ания, например: Орёл — орёл, Снежинка — снежинка, Пушок — пушок и т д) Упражнение: выбор необходимого знака препинания в конце предложения Наблюдение за языковым материалом, связанным с переносом слов, формулирование на основе наблюдения правила переноса слов Упражнение: запись слов с делением для переноса Дифференцированное задание: поиск в тексте слов, которые нельзя переносить Орфографический тренинг: отработка правописания сочетаний жи, ши, ча, ща, чу, щу, осуществление самоконтроля при использовании правил Наблюдение за написанием слов с сочетаниями чк, чн, формулирование правила по результатам наблюдения, соотнесение вывода с текстом учебника Орфографический тренинг: написание слов с сочетаниями чк, чн</p>
--	--	--	--	--	--	--

2.7	Развитие речи	10			https://myschool.edu.ru/ https://resh.edu.ru/subject/13/1/	<p>Работа с рисунками, на которых изображены разные ситуации общения (приветствие, прощание, извинение, благодарность, обращение с просьбой), устное обсуждение эти ситуаций, выбор соответствующих каждой ситуации слов речевого этикета</p> <p>Учебный диалог, в ходе которого обсуждаются ситуации общения, в которых выражается просьба, обосновывается выбор слов речевого этикета, соответствующих ситуации выражения просьбы</p> <p>Моделирование речевой ситуации вежливого отказа с использованием опорных слов</p> <p>Разыгрывание сценок, отражающих ситуации выражения просьбы, извинения, вежливого отказа</p> <p>Моделирование речевой ситуации, содержащей извинение, анализ данной ситуации, выбор адекватных средств выражения извинения</p> <p>Комментированное выполнение задания: выбор из предложенного набора этикетных слов, соответствующих заданным ситуациям общения</p> <p>Творческое задание: придумать ситуации общения, в которых</p>
-----	---------------	----	--	--	--	---

						могут быть употреблены предложенные этикетные слова Работа в группах: оценивание дидактического текста с точки зрения наличия/отсутствия необходимых элементов речевого этикета в описанных в тексте ситуациях общения Работа в группах: оценивание предложенных юмористических стихотворений с точки зрения соблюдения героями стихотворений правил речевого этикета
2.8	Орфоэпия	0			https://myschool.edu.ru/ https://resh.edu.ru/subject/13/1/	
Итого по разделу		50				
Резервное время		15				

ОБЩЕЕ КОЛИЧЕСТВО ЧАСОВ ПО ПРОГРАММЕ	165	0	0	
-------------------------------------	-----	---	---	--

2 класс

№ п/п	Наименование разделов и тем программы	Количество часов			Электронные (цифровые) образовательные ресурсы	Виды деятельности
		Всего	Контрольные работы	Практические работы		
1	Общие сведения о языке	1	0	0	ЦОС Моя Школа https://myschool.edu.ru/	Рассказ учителя на тему «Язык — средство общения людей и явление культуры» Учебный диалог «Как язык помогает понять историю и культуру народа?» Коллективное формулирование вывода о языке как основном средстве человеческого общения и явления

						<p>национальной культуры Работа в парах: сформулировать суждение о красоте и богатстве русского языка Обсуждение сведений о многообразии языков в Российской Федерации Коллективное формулирование вывода о многообразии языкового пространства России Диалог о том, как мы изучаем язык Формулирование коллективного вывода: наблюдение и анализ — методы изучения языка</p>
2	Фонетика и графика	6	0	0	<p>ЦОС Моя Школа https://myschool.edu.ru/</p>	<p>Работа со схемой «Звуки русского языка», характеристика звуков речи с опорой на схему Дидактическая игра «Определи звук по его характеристике» Практическая работа, в ходе которой необходимо дать характеристику нескольким звукам (гласные ударные/ безударные; согласные твёрдые /мягкие, звонкие/глухие) Игра-соревнование «Приведи пример звука» (в ходе игры необходимо приводить примеры гласных звуков, твёрдых/ мягких, звонких/глухих согласных; парных и непарных по твёрдости— мягкости согласных звуков; парных и непарных по звонкости</p>

						<p>— глухости согласных звуков) Дифференцированное</p> <p>задание: классифицировать звуки русского языка по значимым основаниям</p> <p>Работа в парах: соотнесение звука (выбирая из ряда предложенных) и его качественной характеристики</p> <p>Комментированное выполнение задания: группировка звуков по заданному основанию</p> <p>Работа с рисунками (замок—замок, атлас—атлас): наблюдение за смысловозначительной функцией ударения</p> <p>Обсуждение различия в значении слов</p> <p>Самостоятельная работа: группировка слов по заданному основанию (ударение на первом, втором или третьем слоге)</p> <p>Наблюдение за языковым материалом с целью определения функций</p> <p>ь: показатель мягкости предшествующего согласного в конце и в середине слова или разделительный</p> <p>Практическая работа: характеристика функций ь (разделительный и показатель мягкости предшествующего согласного) в предложенных словах</p> <p>Работа с записями на доске: обобщение способов обозначения на письме мягкости согласных звуков</p> <p>Практическое задание: закрепление на письме способов обозначения мягкости согласных звуков</p> <p>79</p> <p>Учебный диалог о способах</p>
--	--	--	--	--	--	---

						<p>обозначения звука [й']</p> <p>Работа с таблицей: определение способа обозначения звука [й'] в приведённых словах, запись в нужную ячейку таблицы. Наблюдение за языковым материалом: объяснение различий в звуко-буквенном составе слов с буквами е, ё, ю, я (в начале слова и после гласных)</p> <p>Заполнение таблицы: группировка слов с разным соотношением количества звуков и букв (количество звуков равно количеству букв, количество звуков меньше количества букв, количество звуков больше количества букв)</p> <p>Учебный диалог, в ходе которого актуализируется способ определения количества слогов в слове</p> <p>Работа в парах: выполнение задания на систематизацию информации (записывать слова в алфавитном порядке)</p> <p>Работа в группах: выполнение практической задачи по поиску предложенного набора слов в толковом словаре (отрабатывается в том числе умение использовать знание алфавита для ориентации в словаре)</p> <p>Комментированное выполнение задания «Правильно ли слова расположили по алфавиту» (отрабатывается умение оценивать правильность выполнения заданий)</p>
3	Лексика	10	0	0	ЦОС Моя Школа	Работа с рисунками: объяснять значение слова с опорой на

					https://myschool.edu.ru/	<p>рисунок и систему вопросов</p> <p>Дидактическая игра «Угадай, какое это слово» (в ходе игры нужно опознавать слова по их лексическим значениям) Работа в группах: наблюдение за значением слов в тексте, установление значения слова с опорой на текст</p> <p>Работа с записями на доске: нахождение ошибок в объяснении лексического значения слов</p> <p>Практическая работа: выписать из толкового словаря значение пяти слов, которые раньше не знал(а)</p> <p>Работа в парах: один ученик читает значение слова из толкового словаря в учебнике, второй отгадывает это слово, потом меняются ролями</p> <p>Творческое задание: составить кроссворд, часть слов объяснить с помощью рисунков, часть слов — с помощью лексического значения слова</p> <p>Практическая работа: с опорой на толковый словарь учебника определить, лексические значения каких слов записаны.</p> <p>Работа с рисунками, на которых изображены разные значения слов, например слов корень, иголки, кисть: с опорой на рисунки объяснить значения многозначных слов.</p> <p>Учебный диалог, в ходе которого высказываются предположения о причинах появления нескольких значений одного слова. Работа в парах: сопоставление</p>
--	--	--	--	--	---	---

						<p>значений многозначного слова. Практическая работа: составление предложений с использованием многозначных слов Самостоятельная работа: поиск в толковом словаре учебника многозначных слов, выписывание словарной статьи в тетрадь Творческая работа: подобрать примеры предложений к каждому из значений многозначного слова — можно составлять свои предложения, можно искать в книгах. Наблюдение за сходством и различием значений синонимов с опорой на лексическое значение и на предложения, в которых они употреблены Учебный диалог, в ходе которого сравниваются слова в синонимическом ряду и выявляются различия между словами. Упражнение, направленное на отработку умения выбирать из пары синонимов тот, который более уместен в заданном предложении, с комментированием выбора Работа в парах: поиск в тексте синонимов Дифференцированная работа: реконструкция текста, связанная с выбором из ряда синонимов наиболее подходящего для заполнения пропуска в предложениях текста Работа с рисунками: развитие умения понимать информацию, представленную в виде рисунка, и соотносить её с приведёнными</p>
--	--	--	--	--	--	--

						<p>словами — антонимами. Наблюдение за словами, имеющими противоположное значение (антонимами) Анализ лексического значения слов — антонимов Дидактическая игра «Назови слово, противоположное по значению» Работа в парах: подбор антонимов к предложенным словам Практическая работа: поиск в текстах антонимов</p> <p>Работа в группах: анализ уместности использования слов в предложениях, находить случаи неудачного выбора слова</p>
4	Состав слова	14	0	0	<p>ЦОС Моя Школа https://myschool.edu.ru/</p>	<p>Наблюдение за языковым материалом и рисунками: сопоставление значений нескольких родственных слов с опорой на собственный речевой опыт и рисунки, высказывание предположений о сходстве и различии в значениях слов, выявление слова, с помощью которого можно объяснить значение всех родственных слов Объяснение учителем приёма развёрнутого толкования слова как способа определения связи значений родственных слов Работа с понятиями «корень», «однокоренные слова»: анализ предложенных в учебнике определений Совместное составление алгоритма выделения корня Использование</p>

						<p>составленного алгоритма при решении практических задач по выделению корня</p> <p>Самостоятельная работа: находить среди предложенного набора слов слова с заданным корнем</p> <p>Работа в парах: подбор родственных слов</p> <p>Анализ текста с установкой на поиск в нём родственных слов. Работа в группах: выполнение задания на обнаружение лишнего слова в ряду предложенных (например, синоним в группе родственных слов или слово с омонимичным корнем в ряду родственных слов)</p> <p>Дифференцированное задание: контролировать правильность объединения родственных слов в группы при работе с группами слов с омонимичными корнями. Наблюдение за изменением формы слова</p> <p>Работа с текстом, в котором встречаются формы одного и того же слова: поиск форм слова, сравнение форм слова, выявление той части, которой различаются формы слова (изменяемой части слова)</p> <p>Работа с понятием «окончание»: анализ предложенного в учебнике определения</p> <p>Учебный диалог «Как различать разные слова и формы одного и того же слова?» Практическая работа: изменение слова по</p>
--	--	--	--	--	--	--

						<p>предложенному в учебнике образцу, нахождение и выделение в формах одного и того же слова окончания</p> <p>Работа с записями на доске: сопоставление однокоренных слов и выявление различий между ними в значении и в буквенной записи (среди родственных слов есть несколько слов с суффиксами, например, это может быть ряд гора, горка, горочка, горный, гористый).</p> <p>Наблюдение за образованием слов с помощью суффиксов, выделение суффиксов, с помощью которых образованы слова, высказывание предположений о значении суффиксов.</p> <p>Работа в группах: поиск среди предложенного набора слов с одинаковыми суффиксами</p> <p>Дифференцированное задание: наблюдение за синонимией суффиксов</p> <p>Наблюдение за образованием слов с помощью приставок, выделение приставок, с помощью которых образованы слова, высказывание предположений о значении приставок.</p> <p>Работа с таблицей: подбор примеров слов с указанными в таблице суффиксами и приставками</p>
5	Морфология	19	0	0	ЦОС Моя Школа https://myschool.e	Наблюдение за предложенным набором слов: что

					du.ru/	<p>обозначают, на какой вопрос отвечают, формулирование вывода, введение понятия «имя существительное»</p> <p>Работа в парах: распределение имён существительных на две группы в зависимости от того, на какой вопрос отвечают: «что?» или «кто?»</p> <p>Наблюдение за лексическим значением имён существительных</p> <p>Упражнение: находить в тексте слова по заданным основаниям (например, слова, называющие явления природы, черты характера и т.д.)</p> <p>Дифференцированное задание: выявление общего признака группы слов.</p> <p>Практическая работа: различение (по значению и вопросам) одушевлённых и неодушевлённых имён существительных</p> <p>Работа в группах: группировка имён существительных по заданным основаниям</p> <p>наблюдение за предложенным набором слов: что обозначают, на какой вопрос отвечают, формулирование вывода, введение понятия «глагол»</p> <p>Упражнение: распределение глаголов на две группы в зависимости от того, на какой вопрос отвечают: «что делать?» или «что сделать?»</p> <p>Наблюдение за лексическим значением глаголов</p> <p>Дифференцированное задание: группировка глаголов в зависимости от того, называют они движение или чувства</p>
--	--	--	--	--	------------------------------------	---

						<p>Практическая работа: выписать из набора слов только глаголы</p> <p>Работа в парах: нахождение в тексте глаголов</p> <p>Наблюдение за предложенным набором слов: что обозначают, на какой вопрос отвечают, формулирование вывода, введение понятия «имя прилагательное»</p> <p>Работа в парах: распределение имён прилагательных на три группы в зависимости от того, на какой вопрос отвечают: «какой?», «какое?», «какая?»</p> <p>Наблюдение за лексическим значением имён прилагательных</p> <p>Дифференцированное задание: выявление общего признака группы имён прилагательных</p> <p>Практическая работа: выписывание из текста имён прилагательных</p> <p>учебный диалог «Чем похожи и чем различаются предлоги и приставки?»</p> <p>Совместное составление алгоритма различения приставок и предлогов</p> <p>Списывание предложений с раскрытием скобок на основе применения алгоритма различения предлогов и приставок</p> <p>Творческая работа: составление предложений, в которых есть одинаково звучащие</p>
--	--	--	--	--	--	--

						предлоги и приставки
6	Синтаксис	8	0	0	ЦОС Моя Школа https://myschool.edu.ru/	Обсуждение проблемного вопроса «Чем различаются предложение и „не предложение“?» Наблюдение за связью слов в предложении Упражнение: запись предложений с употреблением слов в предложениях в нужной форме (с опорой на собственный речевой опыт) Работа в парах: составление предложений из набора слов. Работа с рисунками и подписями к рисункам (предложения различаются по цели высказывания, например: «Снег идёт. Снег идёт? Снег, иди!»): сравнение ситуаций, изображённых на рисунке, формулирование вывода о целях, с которыми произносятся предложения Учебный диалог «Как соотносятся знаки препинания в конце предложения с целевой установкой предложения?» Составление таблицы «Виды предложений по цели высказывания», подбор примеров Работа с рисунками и подписями к рисункам (предложения различаются по эмоциональной окраске, например: «Ландыши расцвели Ландыши расцвели!»): сравнение ситуаций, изображённых на рисунках, наблюдение за интонационным

						<p>оформлением предложений</p> <p>Работа в парах: сопоставление предложений, различающихся по эмоциональной окраске, произношение предложений с соответствующей интонацией</p> <p>Практическая работа: выбирать из текста предложения по заданным признакам</p>
7	Орфография и пунктуация	50	8	0	<p>ЦОС Моя Школа https://myschool.edu.ru/</p>	<p>Учебный диалог «Как использовать алгоритм порядка действий при списывании?»</p> <p>Комментированное письмо: объяснение различия в звукобуквенном составе записываемых слов</p> <p>Упражнения на закрепление правила написания сочетаний жи, ши, ча, ща, чу, щу; чк, чн</p> <p>Осуществление самоконтроля использования правила</p> <p>Наблюдение за языковым материалом: формулирование на основе анализа предложенного материала ответа на вопрос, связанный с правилом переноса слов, уточнение правила переноса слов (буквы й, ь, ь)</p> <p>Работа с таблицей (в одном столбце слова разделены по слогам, в другом столбце эти же слова разделены для переноса): сопоставление различия деления слов на слоги и для переноса, объяснение разницы</p> <p>Практическая работа: запись слов с делением для переноса,</p>

						<p>осуществление самоконтроля при делении слов для переноса</p> <p>Дифференцированное задание: нахождение слов по заданному основанию (слова, которые нельзя перенести. Работа в парах: объяснять допущенные ошибки в делении слов для переноса</p> <p>Самоконтроль: проверка своих письменных работ по другим предметам с целью исправления возможных ошибок на применение правила переноса слов</p> <p>Практическая работа: запись предложений с использованием правила написания собственных имён существительных</p> <p>Работа в парах: ответы на вопросы, в которых обязательно нужно будет применить правило написания собственных имён существительных</p> <p>Творческое задание: написать текст, в котором встретится не менее шести имён собственных</p> <p>Наблюдение за языковым материалом (слова с безударными гласными в корне слова или слова с парными по звонкости — глухости согласными на конце слова): знакомство с понятием «орфограмма»</p> <p>Обсуждение особенностей обозначения буквами проверяемых безударных гласных в корне слова в процессе сравнения написания</p>
--	--	--	--	--	--	--

						ударных и безударных гласных в однокоренных словах Учебный диалог «Как планировать порядок действий при выявлении...» мес та воз можной орфографической ошибки» Совместная разработка алгоритма применения орфограммы «Проверяемые безударные гласные в корне слова» Упражнение: нахождение и фиксация орфограммы «Проверяемые безударные гласные в корне слова» Работа в парах: выявление в ряду родственных слов нескольких проверочных слов Дифференцированное задание: нахождение ошибок в подборе проверочных слов к словам с орфограммой «Проверяемые безударные гласные в корне слова» Комментированное письмо: отработка применения изученного правила обозначения безударных гласных в корне слова Орфографический тренинг: подбор проверочных слов к словам с орфограммой «Проверяемые безударные гласные в корне слова», запись парами проверочного и проверяемого слов Работа в группах: отработка умений обнаруживать в тексте ошибки в словах с орфограммой «Проверяемые
--	--	--	--	--	--	--

						<p>безударные гласные в корне слова», объяснять способ проверки безударных гласных в корне слова, исправлять допущенные ошибки Наблюдение за языковым материалом, связанным с оглушением звонких согласных в конце слова, обобщение результатов наблюдений Работа с рисунками и подписями к ним, анализируются слова типа маг — мак, пруд — прут, луг — лук и т д</p> <p>Учебный диалог «Когда нужно сомневаться при обозначении буквой согласных звуков, парных по звонкости — глухости?», в ходе диалога учащиеся доказывают необходимость проверки согласных звуков на конце слова и предлагают способ её выполнения</p> <p>Совместное создание алгоритма проверки орфограммы «Парные по звонкости — глухости согласные в корне слова» Работа в парах: выбор слов по заданному основанию (поиск слов, в которых необходимо проверить парный по звонкости — глухости согласный)</p> <p>Работа в группах: группировка слов по заданным основаниям: совпадают или не совпадают произношение и написание согласных звуков в корне слова. Объяснение учащимися собственных действий при подборе проверочных слов и указание на тип орфограммы</p>
--	--	--	--	--	--	--

						<p>Работа в парах: аргументировать написание в тексте слов с изученными орфограммами Комментированное письмо при записи слов под диктовку: выявлять наличие в корне слова изучаемых орфограмм, обосновывать способ проверки орфограмм Самостоятельная работа: находить и фиксировать (графически обозначать) орфограммы</p>
8	Развитие речи	30	0	0	<p>ЦОС Моя Школа https://myschool.edu.ru/</p>	<p>Учебный диалог, в ходе которого учащиеся учатся определять особенности ситуации общения: цели, задачи, состав участников, место, время, средства коммуникации Обобщение результатов диалога: сообщение учителя о том, что в ситуации общения важно удерживать цель общения, учитывать, с кем и где происходит общение, поскольку от этих особенностей ситуации зависит выбор языковых средств Комментированный устный выбор правильной реплики из нескольких предложенных, обоснование целесообразности выбора языковых средств, соответствующих цели и условиям общения Ролевые игры, разыгрывание сценок для отработки умений ведения разговора: начать, поддержать, закончить разговор, привлечь внимание и т п Творческое задание: создание собственных</p>

						<p>диалогов в ситуациях необходимости начать, поддержать, закончить разговор, привлечь внимание и т.п.</p> <p>Наблюдение за нормами речевого этикета Ролевая игра, в которую включена отработка этикетных выражений</p> <p>Самонаблюдение</p> <p>целью оценить собственную речевую культуру во время повседневного общения.</p> <p>Работа с репродукциями картин, рассматривание, анализ собственного эмоционального отклика на картину, ответы на поставленные вопросы Составление устного рассказа по картине с опорой на вопросы / с опорой на ключевые слова</p> <p>/самостоятельно. Наблюдение за языковым материалом: несколько примеров текстов и «не текстов» (нарушена последовательность предложений / несколько предложений, которые не связаны единой темой несколько предложений об одном и том же, но не выражающих мысль), сравнение, выявление признаков текста</p> <p>смысловое единство</p>
--	--	--	--	--	--	---

						предложений в тексте; последовательность предложений в тексте; выражение в тексте законченной мысли Работа в парах: различение текста и «не текста», аргументация своей точки зрения Наблюдение за способами связи предложений в тексте, высказывание предположений о способах связи предложений в тексте Наблюдение за последовательностью предложений в тексте Самостоятельная работа: восстановление деформированного текста — необходимо определить правильный порядок предложений в тексте Практическая работа: формулирование основной мысли предложенных текстов. Комментированное выполнение задания: подбор заголовка к тексту с обязательной аргументацией Работа в группе: подбор различных заголовков к одному тексту Практическая работа: установление соответствия/несоответствия заголовка и текста, аргументация своей точки зрения
	Резервное время	32	4	0		
	ОБЩЕЕ КОЛИЧЕСТВО ЧАСОВ ПО ПРОГРАММЕ	170	12	0		

3 класс

№ п/п	Наименование разделов и тем программ	Количество часов			Электронные (цифровые) образовательные ресурсы	Виды деятельности
		Всего	Контрольные работы	Практические работы		
						95

	Ы				
1	Общие сведения о языке	1			<p>Библиотека ЦОК https://m.edsoo.ru/7f410de8</p> <p>Коллективное прочтение статьи 68 Конституции Российской Федерации: «1 Государственным языком Российской Федерации на всей её территории является русский язык как язык государствообразующего народа, входящего в многонациональный союз равноправных народов Российской Федерации» Рассказ-пояснение учителя на тему «Русский язык как государственный язык Российской Федерации» Учебный диалог, в ходе которого формулируются суждения о многообразии языкового пространства России и о значении русского языка как государственного языка Российской Федерации Работа в парах: придумать ситуацию применения русского языка как государственного языка Российской Федерации Обсуждение возможности использования лингвистического мини-эксперимента как метода изучения языка Учебный диалог «Как выбирать источник информации при выполнении мини-эксперимента?»»</p>

2	Фонетика и графика	2			<p>Библиотека ЦОК https://m.edsoo.ru/7f410de8</p>	<p>Упражнение: определить существенный признак для классификации звуков. Комментированное выполнение задания, связанного с объяснением различий в звуко-буквенном составе слов с разделительными ь и ъ, в словах с непроизносимыми согласными определение соотношения количества звуков и -букв в предложенном наборе слов, заполнение. Самостоятельная работа по систематизации информации: записывать предложенный набор слов в алфавитном порядке применением знания алфавита при работе со словарями, справочниками</p>
3	Лексика	5			<p>Библиотека ЦОК https://m.edsoo.ru/7f410de8</p>	<p>Учебный диалог «Как можно узнать значение незнакомого слова?» Рассказ учителя «Способы толкования лексического значения слова» Наблюдение за структурой словарной статьи Практическая работа с учебным толковым словарём, поиск в словаре значений нескольких слов, целью работы является освоение в процессе практической деятельности принципа построения толкового словаря Самостоятельная работа: выписывание значений слов из толкового словаря в учебнике или в толкового словаря на</p>

						<p>бумажном или электронном носителе</p> <p>Творческое задание: составление словарных статей, объясняющих слова, о значении которых удалось догадаться по контексту, с последующим сравнением составленного толкования со словарной статьёй в учебном толковом словаре Практическая работа: ведение собственных толковых словариков</p> <p>Наблюдение за употреблением слов в переносном значении с использованием юмористических рисунков</p> <p>Комментированное выполнение заданий, направленных на развитие умения анализировать употребление в тексте слов в прямом и переносном значении</p> <p>Работа в парах: нахождение в тексте слов в переносном значении</p> <p>Работа в группах: работа с ситуациями, в которых необходимо сравнивать прямое и переносное значение слов, подбирать предложения, в которых слово употреблено в прямом/ переносном значении</p> <p>Учебный диалог «По каким причинам слова выходят из употребления?», высказывание предположений с последующим</p>
--	--	--	--	--	--	---

					<p>сопоставлением предположений с информацией в учебнике</p> <p>Работа в парах: соотнесение устаревших слов с их современными синонимами</p> <p>Работа в группах: нахождение в тексте устаревших слов и установление их значения</p>
4	Состав слова	8		<p>Библиотека ЦОК https://m.edsoo.ru/7f410de8</p>	<p>Учебный диалог «Чем похожи родственные слова, чем они различаются? Как найти корень слова?» Наблюдение за группами родственных слов, поиск для каждой группы слова, с помощью которого можно объяснить значение родственных слов Упражнение: выделение корня в предложенных словах с опорой на алгоритм выделения корня</p> <p>Комментированный анализ текста: поиск в нём родственных слов</p> <p>Работа в парах: обнаружение среди родственных слов слова с омонимичным корнем</p> <p>Самостоятельная работа: объединение в группы слов с одним и тем же корнем</p> <p>Творческое задание: составление собственного словарика родственных слов</p> <p>Дифференцированное</p>

						<p>задание: контролировать правильность объединения родственных слов в группы при работе с группами слов с омонимичными корнями Работа по построению схемы, отражающей различие родственных слов и форм одного и того же слова с учётом двух позиций: значение и состав слова (обсудить разные способы передачи на схеме идеи о полном совпадении значения у форм слова и сходстве основного значения, но не полной тождественности значения родственных слов; различие только в окончаниях между формами слов и различия в составе слова у родственных слов — появление приставок, суффиксов) Объяснение роли и значения суффиксов/приставок Работа в группах: анализ текста с установкой на поиск в нём слов с заданными приставками/суффик сами Наблюдение за словами с нулевым окончанием Совместное построение алгоритма разбора слова по составу Тренинг в разборе слов по составу в соответствии с отрабатываемым алгоритмом, корректировка с помощью учителя своих учебных10с действий для</p>
--	--	--	--	--	--	--

					<p>преодоления ошибок при выделении в слове корня, окончания, приставки, суффикса</p> <p>Комментированное выполнение анализа заданных схем состава слова и подбор слов заданного состава</p> <p>Дифференцированное задание: обнаружение ошибок в установлении соответствия схем состава слова и слов</p>
5	Морфология	4 3		Библиотека ЦОК https://m.edsoo.ru/7f410de8	<p>Учебный диалог «По каким признакам мы распределяем слова по частям речи?»</p> <p>Составление по результатам диалога таблицы «Части речи», по горизонтали в строках таблицы отражены следующие параметры: «Значение», «Вопросы», Какие признаки не изменяются», «какие признаки изменяются»</p> <p>Упражнение: группировка предложенного набора слов на основании того, какой частью речи они являются</p> <p>Наблюдение за грамматическими признаками имён существительных, соотнесение сделанных выводов с информацией в учебнике Работа в парах: нахождение у группы имён существительных грамматического признака, который объединяет эти имена существительные в группу Практическая работа: изменение имён существительных по</p>

						<p>указанному признаку Работа в группах: объединение имён существительных в группы по определённому признаку (например, род или числонахождение в ряду имён существительных такого слова, которое по какому-то грамматическому признаку отличается от остальных слов в ряду Наблюдение за соотнесением формы имени прилагательного с формой имени существительного, формулирование вывода по результатам наблюдения, соотнесение собственных выводов с информацией в учебнике Комментированное выполнение задания на нахождение грамматических признаков имён прилагательных Практическая работа: поиск ошибок на согласование имён существительных и имён прилагательных, исправление найденных ошибок Наблюдение за грамматическими признаками глаголов (число, время, род в прошедшем времени), формулирование выводов по результатам наблюдений, соотнесение собственных выводов с информацией в учебнике Практическая работа: анализ текста на наличие в нём</p>
--	--	--	--	--	--	---

						<p>глаголов, грамматические характеристики которых даны (из числа изученных)</p> <p>Творческая работа: трансформировать текст, изменяя время глагола</p> <p>Обсуждение правильности соотнесения глаголов и грамматических характеристик (из числа изученных)</p> <p>Работа в парах: группировка глаголов на основании изученных грамматических признаков. Наблюдение за ролью местоимений в тексте</p> <p>Практическая работа: корректировка текста, заключающаяся в замене повторяющихся в тексте имён существительных соответствующими местоимениями</p> <p>Работа в группах: определение уместности употребления местоимений в тексте, обнаружение речевых ошибок, связанных с неудачным употреблением местоимений</p> <p>Проверочная работа: проверка умения ориентироваться в изученных понятиях: часть речи, склонение, падеж, время, род; умения соотносить понятие с его краткой характеристикой, объяснять своими словами значение изученных понятий, определять изученные</p>
--	--	--	--	--	--	---

						грамматические признак
6	Синтаксис	1 3			Библиотека ЦОК https://m.edsoo.ru/7f410de8	<p>Комментированное выполнение задания: выписать из предложения пары слов, от одного из которых к другому можно задать смысловой (синтаксический) вопрос</p> <p>Самостоятельная работа: установление при помощи смысловых синтаксических вопросов связи между словами в предложении</p> <p>Учебный диалог, направленный на актуализацию знаний о видах предложений по цели высказывания и по эмоциональной окраске</p> <p>Дифференцированное задание: определение признака классификации предложений</p> <p>Упражнение: нахождение в тексте предложений с заданными характеристиками</p> <p>Работа с таблицей: по горизонтали в строках — вид по эмоциональной окраске, по вертикали в столбцах — вид по цели высказывания, подбор примеров для ячеек таблицы</p> <p>Работа в группах: соотнесение предложений и их характеристик (цель высказывания, эмоциональная окраска)</p> <p>Самостоятельная работа: выписывание из текста</p> <p>104</p> <p>повествовательных,</p>

						<p>побудительных, вопросительных предложений Работа в парах: классификация предложений Совместное составление алгоритма нахождения главных членов предложения Упражнения на нахождение подлежащих и сказуемых Наблюдение за предложениями с однородными членами Объяснение выбора нужного союза в предложении с однородными членами Комментированное выполнение задания на нахождение в тексте предложений с однородными членами Работа в парах: продолжение ряда однородных членов предложения Творческое задание: составление предложений с однородными членами Проверочная работа, направленная на проверку ориентации в изученных понятиях: подлежащее, сказуемое, второстепенные члены предложения, умения соотносить понятие с его краткой характеристикой, объяснять своими словами значение изученных понятий</p>
7	Орфография и пунктуация	50			<p>Библиотека ЦОК https://m.edsoo.ru/7f410de8</p>	<p>Учебный диалог «Как планировать свои действия по решению орфографической задачи?», по результатам диалога актуализация 10⁵ последовате</p>

						<p>льности действий по проверке изученных орфограмм</p> <p>Моделирование алгоритмов применения изучаемых в данном классе орфографических правил, следование составленным алгоритмам.</p> <p>Работав парах: группировка слов по месту орфограммы</p> <p>Работа в парах: группировка слов по типу орфограммы</p> <p>Работа в группах: группировка слов, написание которых можно объяснить изученными правилами, и слов, написание которых изученными правилами объяснить нельзя</p> <p>Комментированное выполнение анализа текста на наличие в нём слов с определённой орфограммой</p> <p>Моделирование предложений, включая в них слова с непроверяемыми орфограммами</p> <p>Упражнение на развитие контроля: нахождение орфографических ошибок (с указанием на их количество и без такого указания)</p> <p>Оценивание собственного результата выполнения орфографической задачи, корректировка с помощью учителя своих действий для преодоления ошибок при списывании текстов</p>
--	--	--	--	--	--	---

						<p>и записи под диктовку</p> <p>Проектное задание: составление собственного словарика трудных слов (тех, написание которых не удаётся сразу запомнить, при написании которых регулярно возникают сомнения и т д)</p> <p>Создание ситуации выбора для оценки своих возможностей</p> <p>при выборе упражнений на закрепление орфографического материала</p> <p>Проблемная ситуация, требующая использования дополнительных источников информации: уточнение написания слов по орфографическому словарю (в том числе на электронном носителе</p>
--	--	--	--	--	--	--

8	Развитие речи	30			Библиотека ЦОК https://m.edso.ru/7f410de8	Учебный диалог «Чем различаются основная мысль текста? Как определить основную мысль?» Комментированное выполнение темы и основной мысли предложения Дифференцированное задание: определение темы и основной мысли предложения Практическая работа: анализ и исправление предложения с нарушенным порядком предлогов Практическая работа: нахождение в тексте синонимов Совместное составление плана текста и нескольких вариантов выбора. наблюдение за тремя вариантами Обобщение результатов проведения творческих работ Творческие работы: создание речевого этикета небольших устных текстов, содержащих приглашение/просьбу/извинения
Резервное время		18	5			
Общее количество часов по программе		170	5	0		

4 класс

№ п/п	Наименование разделов и тем программы	Количество часов			Электронные (цифровые) образовательные ресурсы	Виды деятельности
		Всего	Контрольные работы	Практические работы		
1	Общие сведения о языке	1	0	0	Библиотека ЦОК https://m.edso.ru/7f411da6	Коллективное обсуждение фрагмента статьи 69 Конституции Российской Федерации: «Государство защищает культурную самобытность всех народов и этнических общностей Российской Федерации, гарантирует сохранение этнокультурного и языкового многообразия» Учебный диалог «Почему каждому народу важно сохранять свой язык? Как общаться разным народам, проживающим в одной стране?», в ходе диалога формулируются суждения о многообразии языкового пространства России и о значении русского языка как языка

						<p>межнационального общения Работа в парах: придумать ситуацию использования русского языка как языка межнационального общения Обсуждение</p> <p>В</p> <p>возможности использования лингвистического мини-исследования, проектного задания как методов изучения языка Учебный диалог «Как выбирать источник информации при выполнении мини-исследования, проектного задания?»</p> <p>Практические работы во всех разделах курса</p>
2	Фонетика и графика	2	0	0	<p>Библиотека ЦОК https://m.edsoo.ru/7f411da6</p>	<p>Учебный диалог «По каким признакам мы умеем характеризовать звуки?» Работа в парах: устная характеристика звуков по заданным признакам Совместный анализ предложенного алгоритма звуко-буквенного разбора Практическая работа: проведение звуко-буквенного разбора предложенных слов</p>
3	Лексика	5	0	0	<p>Библиотека ЦОК https://m.edsoo.ru/7f411da6</p>	<p>Комментированное выполнение задания: выбор из ряда синонимов слова, которое подходит для заполнения пропуска в предложении текста, объяснение своего выбора Работа в группах: работа с дидактическим текстом, анализ уместности использования слов в предложениях, нахождение случаев неудачного выбора слова, корректировка обнаруженных ошибок (выбор наиболее точного синонима) Работа с рисунками: соотнесение</p>

						<p>рисунков с соответствующими им фразеологизмами</p> <p>Работа в парах: соотнесение фразеологизмов и их значений</p> <p>Работа в группах: поиск в текстах фразеологизмов</p> <p>Дифференцированное задание: работа со словарём фразеологизмов, выписывание значений 2—3 фразеологизмов</p> <p>Творческое задание: создание собственных шуточных рисунков, основанных на буквальном понимании значения слов, входящих в состав фразеологизма</p>
4	Состав слова	5	0	0	<p>Библиотека ЦОК https://m.edsoo.ru/7f411da6</p>	<p>Учебный диалог «Что мы помним о частях слова?», в ходе диалога даётся устная характеристика частей слова по заданным признакам (значение, способ выделения, способ обозначения)</p> <p>Упражнение: проведение по предложенному алгоритму разбора слова по составу</p> <p>Работа в парах: поиск ошибок в разборе слова по составу</p> <p>Проверочная работа с последующим самоанализом, отработка умений корректировать свои действия для преодоления ошибок в разборе слов по составу</p>
5	Морфология	4 3	0	0	<p>Библиотека ЦОК https://m.edsoo.ru/7f411da6</p>	<p>Работа с таблицей «Части речи», анализ содержания таблицы, установление основания для сравнения слов, относящихся к разным частям речи</p> <p>Упражнение: группировка слов на основании того, какой частью речи они являются</p> <p>Дифференцированное задание: классификация частей речи по признаку</p>

						<p>(самостоятельные и служебные части речи) Комментированное выполнение задания, связанного с выбором основания для сравнения слов, относящихся к одной части речи, но различающихся грамматическими признаками Работа в группах: нахождение основания для группировки слов (в качестве основания для группировки могут быть использованы различные признаки, например: по частям речи; для имён существительных — по родам, числам, склонениям, для глаголов — по вопросам, временам, спряжениям) Практическая работа: определение грамматических признаков имён существительных Упражнение: соотнесение слов и наборов их грамматических характеристик Работа в парах: группировка имён существительных по разным основаниям</p>
6	Синтаксис	1 6	0	0	Библиотека ЦОК https://m.edsoo.ru/7f411da6	Учебный диалог, в ходе которого сравниваются предложение, словосочетание, слово, обосновываются их сходство и различия классификация предложений по цели высказывания и эмоциональной окраске. Наблюдение за различиями простых и сложных предложений группировка предложений по определённому 111 признаку. нахождение в

						тексте предложений с заданными характеристиками Проведения синтаксического разбора предложения
7	Орфография и пунктуация	50	0	0	Библиотека ЦОК https://m.edso.ru/7f411da6	Учебный диалог «Как планировать свои действия по решению орфографической задачи?», по результатам диалога актуализация последовательности действий по проверке изученных орфограмм Моделирование алгоритмов применения изучаемых в данном классе орфографических правил, следование составленным алгоритмам Комментированное выполнение анализа текста на наличие в нём слов с определённой орфограммой Упражнение на развитие контроля: установление при работе с дидактическим текстом соответствия написания слов орфографическим нормам, нахождение орфографических ошибок. Работа в группах: нахождение ошибок на применение способа проверки орфограммы; ошибок в объяснении выбора буквы на месте орфограммы Работа в парах: группировка слов по месту орфограммы Работа в парах: группировка слов по типу орфограммы Работа в группах: группировка слов, написание которых можно объяснить изученными правилами, и слов, написание которых изученными правилами объяснить нельзя Моделирование предложений, включающих слова с непроверяемыми

						орфограммами Оценивание собственного результата выполнения орфографической задачи, корректировка с помощью учителя своих действий для преодоления ошибок при списывании текстов и записи под диктовку
8	Развитие речи	3 0	0	0	Библиотека ЦОК https://m.edso.ru/7f411da6	Работа в группах: анализ текста, обоснование целесообразности выбора языковых средств, соответствующих цели и условиям общения Работа в парах: анализ дидактического текста и нахождение в нём смысловых ошибок Творческие задания: создавать устные и письменные тексты разных типов (описание, рассуждение, повествование) Практическая работа: выбор соответствующего заданной ситуации жанра и написание письма, поздравительной открытки, записки Творческое задание: составление текстов разных типов (описание, повествован ие, рассуждение) на одну и ту же тему. Практическа я работа: написание отзыва на прочитанну ю книгу Работа в группах: корректиров ка дидактическ ого текста, в

						<p>котором допущены смысловые ошибки</p> <p>Совместное выполнение задания: анализ текстов по критериям: правильность, богатство, выразительность</p> <p>Анализ собственных действий при работе над изложениями и сочинениями, соотнесение своих действий с предложенными алгоритмами</p> <p>Самооценка правильности выполнения учебной задачи: соотнесение собственного текста с исходным</p>
Резервное время	18	4	0			
ОБЩЕЕ КОЛИЧЕСТВО ЧАСОВ ПО ПРОГРАММЕ	170	4	0			

МАТЕРИАЛЬНО- ТЕХНИЧЕСКОЕ ОБЕСПЕЧЕНИЕ ОБРАЗОВАТЕЛЬНОЙ ДЕЯТЕЛЬНОСТИ

Комплекты для обучения грамоте (наборное полотно, набор букв, образцы письменных букв).
 Таблицы к основным разделам грамматического материала, содержащегося в программе по русскому языку.
 Наборы сюжетных (предметных) картинок в соответствии с тематикой, определённой в программе по русскому языку (в том числе и в цифровой форме).
 Словари по русскому языку: толковый словарь, словарь фразеологизмов, морфемный и словообразовательный словари. Репродукции картин в соответствии с тематикой и видами работы, указанными в программе и методических пособиях по русскому языку (в том числе, и в цифровой форме).
 Технические средства обучения Экспозиционный экран Компьютер с выходом в интернет. МФУ.
 Мультимедийный проектор.

УЧЕБНО-МЕТОДИЧЕСКОЕ ОБЕСПЕЧЕНИЕ ОБРАЗОВАТЕЛЬНОГО ПРОЦЕССА

Азбука (в 2 частях), 1 класс/ Горещкий В.Г., Киришский В.А., Виноградская Л.А. и другие, Акционерное общество «Издательство «Просвещение»

- Русский язык (в 2 частях), 2 класс/ Канакина В.П., Горещкий В.Г., Акционерное общество «Издательство «Просвещение»
- Русский язык (в 2 частях), 3 класс/ Канакина В.П., Горещкий В.Г., Акционерное общество «Издательство «Просвещение»
- Русский язык (в 2 частях), 4 класс/ Канакина В.П., Горещкий В.Г., Акционерное общество

Рабочая программа по учебному предмету "Литературное чтение" (предметная область "Русский язык и литературное чтение")

ПОЯСНИТЕЛЬНАЯ ЗАПИСКА

Рабочая программа по учебному предмету «Литературное чтение» (предметная область «Русский язык и литературное чтение») соответствует Федеральной рабочей программе по учебному предмету «Литературное чтение» и включает пояснительную записку, содержание обучения, планируемые результаты освоения программы по литературному чтению. Пояснительная записка отражает общие цели и задачи изучения литературного чтения, место в структуре учебного плана, а также подходы к отбору содержания и планируемым результатам.

Содержание обучения представлено тематическими блоками, которые предлагаются для обязательного изучения в каждом классе на уровне начального общего образования. Содержание обучения в каждом классе завершается перечнем универсальных учебных действий (познавательных, коммуникативных, регулятивных), которые возможно формировать средствами литературного чтения с учётом возрастных особенностей обучающихся.

Планируемые результаты освоения программы по литературному чтению включают личностные, метапредметные результаты за период обучения, а также предметные достижения обучающегося за каждый год обучения на уровне начального общего образования.

ОБЩАЯ ХАРАКТЕРИСТИКА УЧЕБНОГО ПРЕДМЕТА «ЛИТЕРАТУРНОЕ ЧТЕНИЕ»

Программа по литературному чтению на уровне начального общего образования составлена на основе требований к результатам освоения программы начального общего образования ФГОС НОО, а также ориентирована на целевые приоритеты духовно-нравственного развития, воспитания и социализации обучающихся, сформулированные в федеральной рабочей программе воспитания.

Литературное чтение – один из ведущих учебных предметов уровня начального общего образования, который обеспечивает, наряду с достижением предметных результатов, становление базового умения, необходимого для успешного изучения других предметов и дальнейшего обучения, читательской грамотности и закладывает основы интеллектуального, речевого, эмоционального, духовно-нравственного развития обучающихся.

Литературное чтение призвано ввести обучающегося в мир художественной литературы, обеспечить формирование навыков смыслового чтения, способов и приёмов работы с различными видами текстов и книгой, знакомство с детской литературой и с учётом этого направлен на общее и литературное развитие обучающегося, реализацию творческих способностей обучающегося, а также на обеспечение преемственности в изучении систематического курса литературы.

ЦЕЛИ ИЗУЧЕНИЯ УЧЕБНОГО ПРЕДМЕТА «ЛИТЕРАТУРНОЕ ЧТЕНИЕ»

Приоритетная цель обучения литературному чтению – становление грамотного читателя, мотивированного к использованию читательской деятельности как средства самообразования и саморазвития, осознающего роль чтения в успешности обучения и повседневной жизни, эмоционально откликающегося на прослушанное или прочитанное произведение.

Приобретённые обучающимися знания, полученный опыт решения учебных задач, а также сформированность предметных и универсальных действий в процессе изучения литературного чтения станут фундаментом обучения на уровне основного общего образования, а также будут востребованы

в жизни.

Достижение цели изучения литературного чтения определяется решением следующих задач:

- формирование у обучающихся положительной мотивации к систематическому чтению и слушанию художественной литературы и произведений устного народного творчества;
- достижение необходимого для продолжения образования уровня общего речевого развития;
- осознание значимости художественной литературы и произведений устного народного творчества для всестороннего развития личности человека;
- первоначальное представление о многообразии жанров художественных произведений и произведений устного народного творчества;
- овладение элементарными умениями анализа и интерпретации текста, осознанного использования при анализе текста изученных литературных понятий в соответствии с представленными предметными результатами по классам;
- овладение техникой смыслового чтения вслух, «про себя» (молча) и текстовой деятельностью, обеспечивающей понимание и использование информации
- для решения учебных задач.

Программа по литературному чтению представляет вариант распределения предметного содержания по годам обучения с характеристикой планируемых результатов. Содержание программы по литературному чтению раскрывает следующие направления литературного образования обучающегося: речевая и читательская деятельности, круг чтения, творческая деятельность.

В основу отбора произведений для литературного чтения положены общедидактические принципы обучения: соответствие возрастным возможностям и особенностям восприятия обучающимися фольклорных произведений и литературных текстов; представленность в произведениях нравственно-эстетических ценностей, культурных традиций народов России, отдельных произведений выдающихся представителей мировой детской литературы.

Важным принципом отбора содержания программы по литературному чтению является представленность разных жанров, видов и стилей произведений, обеспечивающих формирование функциональной литературной грамотности обучающегося, а также возможность достижения метапредметных результатов, способности обучающегося воспринимать различные учебные тексты при изучении других предметов учебного плана начального общего образования.

Планируемые результаты изучения литературного чтения включают личностные, метапредметные результаты за период обучения, а также предметные достижения обучающегося за каждый год обучения на уровне начального общего образования.

МЕСТО УЧЕБНОГО ПРЕДМЕТА «ЛИТЕРАТУРНОЕ ЧТЕНИЕ» В УЧЕБНОМ ПЛАНЕ

Предмет «Литературное чтение» преемственен по отношению к предмету «Литература», который изучается в основной школе.

На литературное чтение в 1 классе отводится 132 часа (из них не менее 80 часов составляет вводный интегрированный учебный курс «Обучение грамоте»), во 2-4 классах по 136 часов (4 часа в неделю в каждом классе).

ЦЕННОСТНЫЕ ОРИЕНТИРЫ СОДЕРЖАНИЯ УЧЕБНОГО ПРЕДМЕТА:

«Литературное чтение» как учебный предмет в начальной школе имеет большое значение в решении задач не только обучения, но и воспитания. На этих уроках учащиеся знакомятся с высокохудожественными произведениями, которые способствуют духовно-нравственному воспитанию и развитию учащихся начальных классов.

Литературное чтение как вид искусства знакомит учащихся с нравственно-эстетическими ценностями

своего народа и народов других стран, способствует формированию личностных качеств, соответствующих национальным и общечеловеческим ценностям.

На уроках литературного чтения продолжается совершенствование техники чтения, дети начинают осмысленно воспринимать текст. Читая и анализируя произведения, ребёнок задумывается над базовыми ценностями: добром, справедливостью, правдой и т.д. Огромную роль при этом играет эмоциональное восприятие произведения. Система духовно- нравственного воспитания и развития, реализуемая в рамках урока литературного чтения, формирует личностные качества человека, характеризующие его отношение к другим людям, Родине.

СОДЕРЖАНИЕ УЧЕБНОГО ПРЕДМЕТА 1 КЛАСС

Обучение грамоте

Развитие речи

Составление небольших рассказов на основе собственных игр, занятий. Участие в диалоге. Понимание текста при его прослушивании и при самостоятельном чтении вслух.

Фонетика

Звуки речи. Единство звукового состава слова и его значения. Установление последовательности звуков в слове и определение количества звуков.

Чтение

Слоговое чтение (ориентация на букву, обозначающую гласный звук). Плавное слоговое чтение и чтение целыми словами со скоростью, соответствующей индивидуальному темпу. Осознанное чтение слов, словосочетаний, предложений. Чтение с интонациями и паузами в соответствии со знаками препинания. Выразительное чтение на материале небольших прозаических текстов и стихотворений.

Орфоэпическое чтение (при переходе к чтению целыми словами). Орфографическое чтение (проговаривание) как средство самоконтроля при письме под диктовку и при списывании.

СИСТЕМАТИЧЕСКИЙ КУРС

Сказка фольклорная (народная) и литературная (авторская). Восприятие текста произведений художественной литературы и устного народного творчества (не менее четырёх произведений). Фольклорная и литературная (авторская) сказка: сходство и различия. Реальность и волшебство в сказке. Событийная сторона сказок: последовательность событий в фольклорной (народной) и литературной (авторской) сказке. Отражение сюжета в иллюстрациях. Герои сказочных произведений. Нравственные ценности и идеи, традиции, быт, культура в русских народных и литературных (авторских) сказках, поступки, отражающие нравственные качества (отношение к природе, людям, предметам).

Произведения для чтения: народные сказки о животных «Лисица и тетерев», «Лиса и рак», литературные (авторские) сказки К.Д. Ушинский «Петух и собака», сказки В.Г.Сутеева «Кораблик», «Под грибом» и другие (по выбору).

Произведения о детях и для детей. Понятие «тема произведения» (общее представление): чему посвящено, о чём рассказывает. Главная мысль произведения: его основная идея (чему учит? какие качества воспитывает?). Произведения одной темы, но разных жанров: рассказ, стихотворение, сказка (общее представление на примере не менее шести произведений К. Д. Ушинского, Л. Н. Толстого, Е. А. Пермяка, В. А. Осеевой, А. Л. Барто, Ю. И. Ермолаева). Характеристика героя произведения, общая оценка поступков. Понимание заголовка произведения, его соотношения с содержанием произведения

и его идей. Осознание нравственно-этических понятий: друг, дружба, забота, труд, взаимопомощь.

Произведения для чтения: К.Д. Ушинский «Худо тому, кто добра не делает никому», Л.Н. Толстой «Косточка», Е.А. Пермяк «Торопливый ножик»,

В.А. Осеева «Три товарища», А.Л. Барто «Я – лишний», Ю.И. Ермолаев «Лучший друг» и другие (по выбору).

Произведения о родной природе. Восприятие и самостоятельное чтение поэтических произведений о природе (на примере трёх-четырёх доступных произведений А. К. Толстого, А. Н. Плещеева, Е. Ф. Трутневой, С. Я. Маршака и др.). Тема поэтических произведений: звуки и краски природы, времена года, человек и природа; Родина, природа родного края. Особенности стихотворной речи, сравнение с прозаической: рифма, ритм (практическое ознакомление). Настроение, которое рождает поэтическое произведение. Отражение нравственной идеи в произведении: любовь к Родине, природе родного края. Иллюстрация к произведению как отражение эмоционального отклика на произведение. Выразительное чтение поэзии. Роль интонации при выразительном чтении. Интонационный рисунок выразительного чтения: ритм, темп, сила голоса.

Устное народное творчество – малые фольклорные жанры (не менее шести произведений). Многообразие малых жанров устного народного творчества: потешка, загадка, пословица, их назначение (веселить, потешать, играть, поучать). Особенности разных малых фольклорных жанров. Потешка – игровой народный фольклор. Загадки – средство воспитания живости ума, сообразительности. Пословицы – проявление народной мудрости, средство воспитания понимания жизненных правил.

Произведения для чтения: потешки, загадки, пословицы.

Произведения о братьях наших меньших (трёх-четырёх авторов по выбору) – герои произведений. Цель и назначение произведений о взаимоотношениях человека и животных – воспитание добрых чувств и бережного отношения к животным. Виды текстов: художественный и научно-познавательный, их сравнение. Характеристика героя: описание его внешности. Осознание нравственно-этических понятий: любовь и забота о животных.

Произведения для чтения: В.В. Бианки «Лис и Мышонок», Е.И. Чарушин «Про Томку», М.М. Пришвин «Ёж», Н.И. Сладков «Лисица и Ёж» и другие.

Произведения о маме. Восприятие и самостоятельное чтение произведений о маме (не менее одного автора по выбору, на примере доступных произведений Е. А. Благиной, А. Л. Барто, А. В. Митяева и др.). Осознание нравственно-этических понятий: чувство любви как привязанность одного человека к другому (матери к ребёнку, детей к матери, близким), проявление любви и заботы о родных людях.

Произведения для чтения: Е.А. Благина «Посидим в тишине», А.Л. Барто «Мама», А.В. Митяев «За что я люблю маму» и другие (по выбору).

Фольклорные и авторские произведения о чудесах и фантазии (не менее трёх произведений). Способность автора произведения замечать чудесное в каждом жизненном проявлении, необычное в обыкновенных явлениях окружающего мира. Сочетание в произведении реалистических событий с необычными, сказочными, фантастическими.

Произведения для чтения: Р.С. Сеф «Чудо», В.В. Лунин «Я видел чудо», Б.В. Заходер «Моя Вообразия», Ю.П. Мориц «Сто фантазий» и другие (по выбору).

Библиографическая культура (работа с детской книгой). Представление о том, что книга – источник необходимых знаний. Обложка, оглавление, иллюстрации – элементы ориентировки в книге. Умение использовать тематический каталог при выборе книг в библиотеке.

Изучение литературного чтения в 1 классе способствует освоению на пропедевтическом уровне ряда универсальных учебных действий: познавательных универсальных учебных действий, коммуникативных универсальных учебных действий, регулятивных универсальных учебных действий, совместной деятельности.

Базовые логические действия как часть познавательных универсальных учебных действий способствуют формированию умений:

- читать вслух целыми словами без пропусков и перестановок букв и слогов доступные по восприятию и небольшие по объёму прозаические и стихотворные произведения;
- понимать фактическое содержание прочитанного или прослушанного текста;
- ориентироваться в терминах и понятиях: фольклор, малые фольклорные жанры, тема, идея, заголовок, содержание произведения, сказка (фольклорная и литературная), автор, герой, рассказ, стихотворение (в пределах изученного);
- различать и группировать произведения по жанрам (загадки, пословицы, сказки (фольклорная и литературная), стихотворение, рассказ);
- анализировать текст: определять тему, устанавливать последовательность событий в произведении, характеризовать героя, давать положительную или отрицательную оценку его поступкам, задавать вопросы по фактическому содержанию;
- сравнивать произведения по теме, настроению, которое оно вызывает.

Работа с информацией как часть познавательных универсальных учебных действий способствует формированию умений:

- понимать, что текст произведения может быть представлен в иллюстрациях, различных видах зрительного искусства (фильм, спектакль и другие);
- соотносить иллюстрацию с текстом произведения, читать отрывки из текста, которые соответствуют иллюстрации.

Коммуникативные универсальные учебные действия способствуют формированию умений:

- читать наизусть стихотворения, соблюдать орфоэпические и пунктуационные нормы;
- участвовать в беседе по обсуждению прослушанного или прочитанного текста: слушать собеседника, отвечать на вопросы, высказывать своё отношение к обсуждаемой проблеме;
- пересказывать (устно) содержание произведения с опорой на вопросы, рисунки, предложенный план;
- объяснять своими словами значение изученных понятий;
- описывать своё настроение после слушания (чтения) стихотворений, сказок, рассказов.

Регулятивные универсальные учебные действия способствуют формированию умений:

- понимать и удерживать поставленную учебную задачу, в случае необходимости обращаться за помощью к учителю;
- проявлять желание самостоятельно читать, совершенствовать свой навык чтения;
- с помощью учителя оценивать свои успехи (трудности) в освоении читательской деятельности.

Совместная деятельность способствует формированию умений:

- проявлять желание работать в парах, небольших группах;
- проявлять культуру взаимодействия, терпение, умение договариваться, ответственно выполнять свою часть работы.

2 КЛАСС

О нашей Родине. Круг чтения: произведения о Родине (на примере не менее трёх стихотворений И. С. Никитина, Ф. П. Савинова, А. А. Прокофьева и др.). Патриотическое звучание произведений^{11с} родном крае и природе. Отражение в произведениях нравственно-этических понятий: любовь к

Родине, родному краю, Отечеству. Анализ заголовка, соотнесение его с главной мыслью и идеей произведения. Иллюстрация к произведению как отражение эмоционального отклика на произведение. Отражение темы Родины в изобразительном искусстве (пейзажи И. И. Левитана, И. И. Шишкина, В. Д. Поленова и др.).

Произведения для чтения: И.С. Никитин «Русь», Ф.П. Савинов «Родина», А.А. Прокофьев «Родина» и другие (по выбору).

Фольклор (устное народное творчество). Произведения малых жанров фольклора (потешки, считалки, пословицы, скороговорки, небылицы, загадки по выбору). Шуточные фольклорные произведения – скороговорки, небылицы. Особенности скороговорок, их роль в речи. Игра со словом, «перевёртыш событий» как основа построения небылиц. Ритм и счёт – основные средства выразительности и построения считалки. Народные песни, их особенности. Загадка как жанр фольклора, тематические группы загадок. Сказка – выражение народной мудрости, нравственная идея фольклорных сказок. Особенности сказок разного вида (о животных, бытовые, волшебные). Особенности сказок о животных: сказки народов России. Бытовая сказка: герои, место действия, особенности построения и языка. Диалог в сказке. Понятие о волшебной сказке (общее представление): наличие присказки, постоянные эпитеты, волшебные герои. Фольклорные произведения народов России: отражение в сказках народного быта и культуры.

Произведения для чтения: потешки, считалки, пословицы, скороговорки, загадки, народные песни, русская народная сказка «Каша из топора», русская народная сказка «У страха глаза велики», русская народная сказка «Зимовье зверей», русская народная сказка «Снегурочка», сказки народов России (1-2 произведения) и другие.

Звуки и краски родной природы в разные времена года. Тема природы в разные времена года (осень, зима, весна, лето) в произведениях литературы (по выбору, не менее пяти авторов). Эстетическое восприятие явлений природы (звуки, краски времён года). Средства выразительности при описании природы: сравнение и эпитет. Настроение, которое создаёт пейзажная лирика. Иллюстрация как отражение эмоционального отклика на произведение. Отражение темы «Времена года» в картинах художников (на примере пейзажей И. И. Левитана, В. Д. Поленова, А. И. Куинджи, И. И. Шишкина и др.) и музыкальных произведениях (например, произведения П. И. Чайковского, А. Вивальди и др.).

Произведения для чтения: А.С. Пушкин «Уж небо осенью дышало...», «Вот север, тучи нагоняя...», А.А. Плещеев «Осень», А.К. Толстой «Осень. Обсыпается наш сад...», М.М. Пришвин «Осеннее утро», Г.А. Скребицкий «Четыре художника», Ф.И. Тютчев «Чародейкою Зимою», «Зима недаром злится», И.С. Соколов-Микитов «Зима в лесу», С.А. Есенин «Поёт зима – аукает...», И.З. Суриков «Лето» и другие.

О детях и дружбе. Круг чтения: тема дружбы в художественном произведении (расширение круга чтения: не менее четырёх произведений Н.Н. Носова, В.А. Осеевой, В.Ю. Драгунского, В.В. Лунина и др.). Отражение в произведениях нравственно-этических понятий: дружба, терпение, уважение, помощь друг другу. Главная мысль произведения. Герой произведения (введение понятия «главный герой»), его характеристика (портрет), оценка поступков.

Произведения для чтения: Л.Н. Толстой «Филиппок», Е.А. Пермяк «Две пословицы», Ю.И. Ермолаев «Два пирожных», В.А. Осеева «Синие листья», Н.Н. Носов «На горке», «Заплатка», А.Л. Барто «Катя», В.В. Лунин «Я и Вовка», В.Ю. Драгунский «Тайное становится явным» и другие (по выбору).

Мир сказок. Фольклорная (народная) и литературная (авторская) сказка: «бродячие» сюжеты (произведения по выбору, не менее четырёх). Фольклорная основа авторских сказок: сравнение сюжетов, героев, особенностей языка. Составление плана произведения: части текста, их главные темы. Иллюстрации, их значение в раскрытии содержания произведения.

Произведения для чтения: народная сказка «Золотая рыбка», А.С. Пушкин «Сказка о рыбаке и рыбке», народная сказка «Морозко», В.Ф. Одоевский «Мороз Иванович», В.И. Даль «Девочка Снегурочка» и другие.

О братьях наших меньших. Жанровое многообразие произведений о животных (песни, загадки, сказки, басни, рассказы, стихотворения; произведения по выбору, не менее пяти авторов). Дружба людей и животных – тема литературы (произведения Е. И. Чарушина, В. В. Бианки, С. В. Михалкова, Б. С. Житкова, М. М. Пришвина и др.). Отражение образов животных в фольклоре (русские народные песни, загадки, сказки). Герои стихотворных и прозаических произведений о животных. Описание животных в художественном и научно-познавательном тексте. Нравственно-этические понятия: отношение человека к животным (любовь и забота). Особенности басни как жанра литературы, прозаические и стихотворные басни (на примере произведений И. А. Крылова, Л. Н. Толстого). Мораль басни как нравственный урок (поучение). Знакомство с художниками-иллюстраторами, анималистами (без использования термина): Е. И. Чарушин, В. В. Бианки.

Произведения для чтения: И.А. Крылов «Лебедь, Щука и Рак», Л.Н. Толстой «Лев и мышь», М.М. Пришвин «Ребята и утята», Б.С. Житков «Храбрый утёнок», В.Д. Берестов «Кошкин щенок», В.В. Бианки «Музыкант», Е.И. Чарушин «Страшный рассказ», С.В. Михалков «Мой щенок» и другие (по выбору).

О наших близких, о семье. Тема семьи, детства, взаимоотношений взрослых и детей в творчестве писателей и фольклорных произведениях (по выбору). Отражение нравственных семейных ценностей в произведениях о семье: любовь и сопереживание, уважение и внимание к старшему поколению, радость общения и защищённость в семье. Тема художественных произведений: Международный женский день, День Победы.

Произведения для чтения: Л.Н. Толстой «Отец и сыновья», А.А. Плещеев «Песня матери», В.А. Осеева «Сыновья», С.В. Михалков «Быль для детей», С.А. Баруздин «Салют» и другое (по выбору).

Зарубежная литература. Круг чтения: литературная (авторская) сказка (не менее двух произведений): зарубежные писатели-сказочники (Ш. Перро, Х.-К. Андерсен и др.). Характеристика авторской сказки: герои, особенности построения и языка. Сходство тем и сюжетов сказок разных народов. Составление плана художественного произведения: части текста, их главные темы. Иллюстрации, их значение в раскрытии содержания произведения.

Произведения для чтения: Ш. Перро «Кот в сапогах», Х.-К. Андерсен «Пятеро из одного стручка» и другие (по выбору).

Библиографическая культура (работа с детской книгой и справочной литературой). Книга как источник необходимых знаний. Элементы книги: содержание или оглавление, аннотация, иллюстрация. Выбор книг на основе рекомендательного списка, тематические картотеки библиотеки. Книга учебная, художественная, справочная.

Изучение литературного чтения во 2 классе способствует освоению на пропедевтическом уровне ряда универсальных учебных действий: познавательных универсальных учебных действий, коммуникативных универсальных учебных действий, регулятивных универсальных учебных действий, совместной деятельности.

Базовые логические и исследовательские действия как часть познавательных универсальных учебных действий способствуют формированию умений:

- читать вслух целыми словами без пропусков и перестановок букв и слогов доступные по восприятию и небольшие по объёму прозаические и стихотворные произведения (без отметочного оценивания);
- сравнивать и группировать различные произведения по теме (о Родине, о родной природе, о детях, о животных, о семье, о чудесах и превращениях),
- по жанрам (произведения устного народного творчества, сказка (фольклорная и литературная), рассказ, басня, стихотворение);
- характеризовать (кратко) особенности жанров (произведения устного народного творчества, литературная сказка, рассказ, басня, стихотворение);
- анализировать текст сказки, рассказа, басни: определять тему, главную мысль

произведения, находить в тексте слова, подтверждающие характеристику героя, оценивать его поступки, сравнивать героев по предложенному алгоритму, устанавливать последовательность событий (действий) в сказке и рассказе;

- анализировать текст стихотворения: называть особенности жанра (ритм, рифма), находить в тексте сравнения, эпитеты, слова в переносном значении, объяснять значение незнакомого слова с опорой на контекст и по словарю.

Работа с информацией как часть познавательных универсальных учебных действий способствует формированию умений:

- соотносить иллюстрации с текстом произведения;
- ориентироваться в содержании книги, каталоге, выбирать книгу по автору, каталогу на основе рекомендованного списка;
- по информации, представленной в оглавлении, в иллюстрациях предполагать тему и содержание книги;
- пользоваться словарями для уточнения значения незнакомого слова.

Коммуникативные универсальные учебные действия способствуют формированию умений:

- участвовать в диалоге: отвечать на вопросы, кратко объяснять свои ответы, дополнять ответы других участников, составлять свои вопросы и высказывания на заданную тему;
- пересказывать подробно и выборочно прочитанное произведение;
- обсуждать (в парах, группах) содержание текста, формулировать (устно) простые выводы на основе прочитанного (прослушанного) произведения;
- описывать (устно) картины природы;
- сочинять по аналогии с прочитанным загадки, рассказы, небольшие сказки;
- участвовать в инсценировках и драматизации отрывков из художественных произведений.

Регулятивные универсальные учебные действия способствуют формированию умений:

- оценивать своё эмоциональное состояние, возникшее при прочтении (слушании) произведения;
- удерживать в памяти последовательность событий прослушанного (прочитанного) текста;
- контролировать выполнение поставленной учебной задачи при чтении (слушании) произведения;
- проверять (по образцу) выполнение поставленной учебной задачи.

Совместная деятельность способствует формированию умений:

- выбирать себе партнёров по совместной деятельности;
- распределять работу, договариваться, приходить к общему решению, отвечать за общий результат работы.

3 КЛАСС

О Родине и её истории. Любовь к Родине и её история – важные темы произведений литературы (произведения одного-двух авторов по выбору). Чувство любви к Родине, сопричастность к прошлому и настоящему своей страны и родного края – главные идеи, нравственные ценности, выраженные в произведениях о Родине. Образ Родины в стихотворных и прозаических произведениях писателей и поэтов XIX и XX веков. Осознание нравственно-этических понятий: любовь к родной стороне, малой родине, гордость за красоту и величие своей Отчизны. Роль и особенности заголовка произведения. Репродукции картин как иллюстрации к произведениям о Родине. Использование средств выразительности при чтении вслух: интонация, темп, ритм, логические ударения.

Васильев «Россия», Н.П. Кончаловская «Наша древняя столица» (отрывки) и другое (по выбору).

Фольклор (устное народное творчество). Круг чтения: малые жанры фольклора (пословицы, потешки, считалки, небылицы, скороговорки, загадки, по выбору). Знакомство с видами загадок. Пословицы народов России (значение, характеристика, нравственная основа). Книги и словари, созданные В. И. Далем. Активный словарь устной речи: использование образных слов, пословиц и поговорок, крылатых выражений. Нравственные ценности в фольклорных произведениях народов России.

Фольклорная сказка как отражение общечеловеческих ценностей и нравственных правил. Виды сказок (о животных, бытовые, волшебные). Художественные особенности сказок: построение (композиция), язык (лексика). Характеристика героя, волшебные помощники, иллюстрация как отражение сюжета волшебной сказки (картины В. М. Васнецова, И. Я. Билибина и др.). Отражение в сказках народного быта и культуры. Составление плана сказки.

Круг чтения: народная песня. Чувства, которые рождают песни, темы песен. Описание картин природы как способ рассказать в песне о родной земле. Былина как народный песенный сказ о важном историческом событии. Фольклорные особенности жанра былин: язык (напевность исполнения, выразительность), характеристика главного героя (где жил, чем занимался, какими качествами обладал). Характеристика былин как героического песенного сказа, их особенности (тема, язык). Язык былин, устаревшие слова, их место в былине и представление в современной лексике. Репродукции картин как иллюстрации к эпизодам фольклорного произведения.

Произведения для чтения: малые жанры фольклора, русская народная сказка «Иван- царевич и серый волк», былина об Илье Муромце и другие (по выбору).

Творчество А. С. Пушкина. А. С. Пушкин – великий русский поэт. Лирические произведения А. С. Пушкина: средства художественной выразительности (сравнение, эпитет); рифма, ритм. Литературные сказки А. С. Пушкина в стихах («Сказка о царе Салтане, о сыне его славном и могучем богатыре князе Гвидоне Салтановиче и о прекрасной царевне Лебеди» и другие по выбору). Нравственный смысл произведения, структура сказочного текста, особенности сюжета, приём повтора как основа изменения сюжета. Связь пушкинских сказок с фольклорными. Положительные и отрицательные герои, волшебные помощники, язык авторской сказки. И. Я. Билибин – иллюстратор сказок А. С. Пушкина.

Произведения для чтения: А.С. Пушкин «Сказка о царе Салтане, о сыне его славном и могучем богатыре князе Гвидоне Салтановиче и о прекрасной царевне Лебеди», «В тот год осенняя погода...», «Опрятней модного паркета...» и другие (по выбору).

Творчество И. А. Крылова. Басня – произведение-поучение, которое помогает увидеть свои и чужие недостатки. Иносказание в баснях И. А. Крылов – великий русский баснописец. Басни И. А. Крылова (не менее двух): назначение, темы и герои, особенности языка. Явная и скрытая мораль басен. Использование крылатых выражений в речи.

Произведения для чтения: И.А. Крылов «Ворона и Лисица», «Лисица и виноград», «Мартышка и очки» и другие (по выбору).

Картины природы в произведениях поэтов и писателей XIX–XX веков. Лирические произведения как способ передачи чувств людей, автора. Картины природы в произведениях поэтов и писателей (не менее пяти авторов по выбору): Ф. И. Тютчева, А. А. Фета, А. Н. Майкова, Н. А. Некрасова, А. А. Блока, И. А. Бунина, С. А. Есенина, А. П. Чехова, К. Г. Паустовского и др. Чувства, вызываемые лирическими произведениями. Средства выразительности в произведениях лирики: эпитеты, синонимы, антонимы, сравнения. Звукопись, её выразительное значение Олицетворение как одно из средств выразительности лирического произведения. Живописные полотна как иллюстрация к лирическому произведению: пейзаж. Сравнение средств создания пейзажа в тексте-описании (эпитеты, сравнения, олицетворения), в изобразительном искусстве (цвет, композиция), в произведениях музыкального искусства (тон, темп, мелодия).

Произведения для чтения: Ф.И. Тютчев «Есть в осени первоначальной...», А.А. Фет «Кот поёт, глаза прищуря», «Мама! Глянь-ка из окошка...», А.Н. Майков «Осень», С.А. Есенин «Берёза», Н.А. Некрасов «Железная дорога» (отрывок), А.А. Блок «Ворона», И.А. Бунин «Первый снег» и другие (по выбору).

Творчество Л. Н. Толстого. Жанровое многообразие произведений Л. Н. Толстого: сказки, рассказы, басни, быль (не менее трёх произведений). Рассказ как повествование: связь содержания с реальным событием. Структурные части произведения (композиция): начало, завязка действия, кульминация, развязка. Эпизод как часть рассказа. Различные виды планов. Сюжет рассказа: основные события, главные герои, действующие лица, различие рассказчика и автора произведения. Художественные особенности текста-описания, текста-рассуждения.

Произведения для чтения: Л.Н. Толстой «Лебеди», «Зайцы», «Прыжок», «Акула» и другие

Литературная сказка. Литературная сказка русских писателей (не менее двух). Круг чтения: произведения В. М. Гаршина, М. Горького, И. С. Соколова-Микитова и др. Особенности авторских сказок (сюжет, язык, герои). Составление аннотации.

Произведения для чтения: В.М. Гаршин «Лягушка-путешественница», И.С. Соколов- Микитов «Листопадничек», М. Горький «Случай с Евсейкой» и другие (по выбору).

Произведения о взаимоотношениях человека и животных. Человек и его отношения с животными: верность, преданность, забота и любовь. Круг чтения: произведения Д. Н. Мамина-Сибиряка, К. Г. Паустовского, М. М. Пришвина, Б. С. Житкова. Особенности рассказа: тема, герои, реальность событий, композиция, объекты описания (портрет героя, описание интерьера).

Произведения для чтения: Б.С. Житков «Про обезьянку», К.Г. Паустовский «Барсучий нос», «Кот-ворюга», Д.Н. Мамин-Сибиряк «Приёмыш» и другое (по выбору).

Произведения о детях. Дети – герои произведений: раскрытие тем «Разные детские судьбы», «Дети на войне». Отличие автора от героя и рассказчика. Герой художественного произведения: время и место проживания, особенности внешнего вида и характера. Историческая обстановка как фон создания произведения: судьбы крестьянских детей, дети на войне (произведения по выбору двух-трёх авторов). Основные события сюжета, отношение к ним героев произведения. Оценка нравственных качеств, проявляющихся в военное время.

Произведения для чтения: Л. Пантелеев «На ялике», А. Гайдар «Тимур и его команда» (отрывки), Л. Кассиль и другие (по выбору).

Юмористические произведения. Комичность как основа сюжета. Герой юмористического произведения. Средства выразительности текста юмористического содержания: преувеличение. Авторы юмористических рассказов (не менее двух произведений): Н. Н. Носов, В.Ю. Драгунский, М. М. Зощенко и др.

Произведения для чтения: В.Ю. Драгунский «Денискины рассказы» (1-2 произведения), Н.Н. Носов «Весёлая семейка» (1-2 рассказа из цикла) и другие (по выбору).

Зарубежная литература. Круг чтения (произведения двух-трёх авторов по выбору): литературные сказки Ш. Перро, Х.-К. Андерсена, Р. Киплинга. Особенности авторских сказок (сюжет, язык, герои). Рассказы о животных зарубежных писателей. Известные переводчики зарубежной литературы: С. Я. Маршак, К. И. Чуковский, Б. В. Заходер.

Произведения для чтения: Х.-К. Андерсен «Гадкий утёнок», Ш. Перро «Подарок феи» и другие (по выбору).

Библиографическая культура (работа с детской книгой и справочной литературой). Ценность чтения художественной литературы и фольклора, осознание важности читательской деятельности. Использование с учётом учебных задач аппарата издания (обложка, оглавление, аннотация, предисловие, иллюстрации). Правила юного читателя. Книга как особый вид искусства. Общее представление о первых книгах на Руси, знакомство с рукописными книгами.

Изучение литературного чтения в 3 классе способствует освоению ряда универсальных учебных действий: познавательных универсальных учебных действий, коммуникативных универсальных учебных действий, регулятивных универсальных учебных действий, совместной деятельности.

Базовые логические и исследовательские действия как часть познавательных универсальных учебных действий способствуют формированию умений:

- читать доступные по восприятию и небольшие по объёму прозаические и стихотворные произведения (без отметочного оценивания);
- различать сказочные и реалистические, лирические и эпические, народные и авторские произведения;
- анализировать текст: обосновывать принадлежность к жанру, определять тему и главную мысль, делить текст на части, озаглавливать их, находить в тексте заданный эпизод, определять композицию произведения, характеризовать героя;
- конструировать план текста, дополнять и восстанавливать нарушенную последовательность;
- сравнивать произведения, относящиеся к одной теме, но разным жанрам; произведения одного жанра, но разной тематики;
- исследовать текст: находить описания в произведениях разных жанров (портрет, пейзаж, интерьер).

Работа с информацией как часть познавательных универсальных учебных действий способствуют формированию умений:

- сравнивать информацию словесную (текст), графическую или изобразительную (иллюстрация), звуковую (музыкальное произведение);
- подбирать иллюстрации к тексту, соотносить произведения литературы и изобразительного искусства по тематике, настроению, средствам выразительности;
- выбирать книгу в библиотеке в соответствии с учебной задачей; составлять аннотацию.

Коммуникативные универсальные учебные действия способствуют формированию умений:

- читать текст с разными интонациями, передавая своё отношение к событиям, героям произведения;
- формулировать вопросы по основным событиям текста;
- пересказывать текст (подробно, выборочно, с изменением лица);
- выразительно исполнять стихотворное произведение, создавая соответствующее настроение;
- сочинять простые истории (сказки, рассказы) по аналогии.

Регулятивные универсальные учебные действия способствуют формированию умений:

- принимать цель чтения, удерживать её в памяти, использовать в зависимости от учебной задачи вид чтения, контролировать реализацию поставленной задачи чтения;
- оценивать качество своего восприятия текста на слух;
- выполнять действия контроля (самоконтроля) и оценки процесса и результата деятельности, при необходимости вносить коррективы в выполняемые действия.

Совместная деятельность способствует формированию умений:

- участвовать в совместной деятельности: выполнять роли лидера, подчинённого, соблюдать равноправие и дружелюбие;
- в коллективной театрализованной деятельности читать по ролям, инсценировать (драматизировать) несложные произведения фольклора

и художественной литературы; выбирать роль, договариваться о манере её исполнения в соответствии с общим замыслом;

- осуществлять взаимопомощь, проявлять ответственность при выполнении своей части работы, оценивать свой вклад в общее дело.

4 КЛАСС

О Родине, героические страницы истории. Наше Отечество, образ родной земли в стихотворных и прозаических произведениях писателей и поэтов XIX и XX веков (по выбору, не менее четырёх, например произведения С. Т. Романовского, А. Т. Твардовского, С. Д. Дрожжина, В. М. Пескова и др.). Представление о проявлении любви к родной земле в литературе разных народов (на примере писателей родного края, представителей разных народов России). Страницы истории России, великие люди и события: образы Александра Невского, Михаила Кутузова и других выдающихся защитников Отечества в литературе для детей. Отражение нравственной идеи: любовь к Родине. Героическое прошлое России, тема Великой Отечественной войны в произведениях литературы (на примере рассказов Л. А. Кассиля, С. П. Алексеева). Осознание понятия: поступок, подвиг.

Круг чтения: народная и авторская песня: понятие исторической песни, знакомство с песнями на тему Великой Отечественной войны (2-3 произведения по выбору).

Произведения для чтения: С.Д. Дрожжин «Родине», В.М. Песков «Родине», А.Т. Твардовский «О Родине большой и малой» (отрывок), С.Т. Романовский «Ледовое побоище», С.П. Алексеев (1-2 рассказа военно-исторической тематики) и другие (по выбору).

Фольклор (устное народное творчество). Фольклор как народная духовная культура (произведения по выбору). Многообразие видов фольклора: словесный, музыкальный, обрядовый (календарный). Культурное значение фольклора для появления художественной литературы. Малые жанры фольклора (назначение, сравнение, классификация). Собиратели фольклора (А. Н. Афанасьев, В. И. Даль). Виды сказок: о животных, бытовые, волшебные. Отражение в произведениях фольклора нравственных ценностей, быта и культуры народов мира. Сходство фольклорных произведений разных народов по тематике, художественным образам и форме («бродячие» сюжеты).

Круг чтения: былина как эпическая песня о героическом событии. Герой былины – защитник страны. Образы русских богатырей: Ильи Муромца, Алёши Поповича, Добрыни Никитича, Никиты Кожемяки (где жил, чем занимался, какими качествами обладал). Средства художественной выразительности в былинах: устойчивые выражения, повторы, гипербола. Устаревшие слова, их место в былинах и представление в современной лексике. Народные былинно-сказочные темы в творчестве художника В. М. Васнецова.

Произведения для чтения: произведения малых жанров фольклора, народные сказки (2-3 сказки по выбору), сказки народов России (2-3 сказки по выбору), былины из цикла об Илье Муромце, Алёше Поповиче, Добрыне Никитиче (1-2 по выбору).

Творчество А. С. Пушкина. Картины природы в лирических произведениях А. С. Пушкина. Средства художественной выразительности в стихотворном произведении (сравнение, эпитет, олицетворение). Литературные сказки А. С. Пушкина в стихах: «Сказка о мёртвой царевне и о семи богатырях». Фольклорная основа авторской сказки. Положительные и отрицательные герои, волшебные помощники, язык авторской сказки.

Произведения для чтения: А.С. Пушкин «Сказка о мёртвой царевне и о семи богатырях», «Няне», «Осень» (отрывки), «Зимняя дорога» и другие.

Творчество И. А. Крылова. Представление о басне как лиро-эпическом жанре. Круг чтения: басни на примере произведений И. А. Крылова, И. И. Хемницера, Л. Н. Толстого, С. В. Михалкова. Басни стихотворные и прозаические (не менее трёх). Развитие событий в басне, её герои (положительные, отрицательные). Аллегория в баснях. Сравнение басен: назначение, темы и герои, особенности языка.

«Стрекоза», Л.Н. Толстой «Стрекоза и муравьи» и другие.

Творчество М. Ю. Лермонтова. Круг чтения: лирические произведения М. Ю. Лермонтова (не менее трёх). Средства художественной выразительности (сравнение, эпитет, олицетворение); рифма, ритм. Метафора как «свёрнутое» сравнение. Строфа как элемент композиции стихотворения. Переносное значение слов в метафоре. Метафора в стихотворениях М. Ю. Лермонтова.

Произведения для чтения: М.Ю. Лермонтов «Утёс», «Парус», «Москва, Москва! ...Люблю тебя как сын...» и другие.

Литературная сказка. Тематика авторских стихотворных сказок (две-три по выбору). Герои литературных сказок (произведения П. П. Ершова, П. П. Бажова, С. Т. Аксакова, С. Я. Маршака и др.). Связь литературной сказки с фольклорной: народная речь – особенность авторской сказки. Иллюстрации в сказке: назначение, особенности.

Произведения для чтения: П.П. Бажов «Серебряное копытце», П.П. Ершов «Конёк- Горбунок», С.Т. Аксаков «Аленький цветочек» и другие.

Картины природы в творчестве поэтов и писателей XIX– XX веков. Лирика, лирические произведения как описание в стихотворной форме чувств поэта, связанных с наблюдениями, описаниями природы. Круг чтения: лирические произведения поэтов и писателей (не менее пяти авторов по выбору): В. А. Жуковский, И.С. Никитин, Е. А. Баратынский, Ф. И. Тютчев, А. А. Фет, Н. А. Некрасов, И. А. Бунин, А. А. Блок, К. Д. Бальмонт и др. Темы стихотворных произведений, герой лирического произведения. Авторские приёмы создания художественного образа в лирике. Средства выразительности в произведениях лирики: эпитеты, синонимы, антонимы, сравнения, олицетворения, метафоры. Репродукция картины как иллюстрация к лирическому произведению.

Произведения для чтения: В.А. Жуковский «Загадка», И.С. Никитин «В синем небе плывут над полями...», Ф.И. Тютчев «Как неожиданно и ярко», А.А. Фет «Весенний дождь», Е.А. Баратынский «Весна, весна! Как воздух чист», И.А. Бунин «Листопад» (отрывки) и другие (по выбору).

Творчество Л. Н. Толстого. Круг чтения (не менее трёх произведений): рассказ (художественный и научно-познавательный), сказки, басни, быль. Повесть как эпический жанр (общее представление). Значение реальных жизненных ситуаций в создании рассказа, повести. Отрывки из автобиографической повести Л. Н. Толстого «Детство». Особенности художественного текста-описания: пейзаж, портрет героя, интерьер. Примеры текста- рассуждения в рассказах Л. Н. Толстого.

Произведения для чтения: Л.Н. Толстой «Детство» (отдельные главы), «Русак», «Черепашка» и другие (по выбору).

Произведения о животных и родной природе. Взаимоотношения человека и животных, защита и охрана природы – тема произведений литературы. Круг чтения (не менее трёх авторов) : на примере произведений В. П. Астафьева, М. М. Пришвина, С.А. Есенина, А. И. Куприна, К. Г. Паустовского, Ю. И. Коваля и др.

Произведения для чтения: В.П. Астафьев «Капалуха», М.М. Пришвин «Выскачка», С.А. Есенин «Лебёдушка» и другие (по выбору).

Произведения о детях. Тематика произведений о детях, их жизни, играх и занятиях, взаимоотношениях со взрослыми и сверстниками (на примере произведений не менее трёх авторов): А. П. Чехова, Н. Г. Гарина-Михайловского, М.М. Зощенко, К.Г.Паустовский, Б. С. Житкова, В. В. Крапивина и др. Словесный портрет героя как его характеристика. Авторский способ выражения главной мысли. Основные события сюжета, отношение к ним героев.

Произведения для чтения: А.П. Чехов «Мальчики», Н.Г. Гарин-Михайловский «Детство Тёмы» (отдельные главы), М.М. Зощенко «О Лёньке и Миньке» (1-2 рассказа из цикла), К.Г. Паустовский «Корзина с еловыми шишками» и другие.

Пьеса. Знакомство с новым жанром – пьесой-сказкой. Пьеса – произведение литературы и театрального искусства (одна по выбору). Пьеса как жанр драматического произведения. Пьеса и сказка: драматическое и эпическое произведения. Авторские ремарки: назначение, содержание.

Произведения для чтения: С.Я. Маршак «Двенадцать месяцев» и другие.

Юмористические произведения. Круг чтения (не менее двух произведений по выбору):

юмористические произведения на примере рассказов В. Ю. Драгунского, Н. Н. Носова, М. М. Зощенко, В. В. Голявкина. Герои юмористических произведений. Средства выразительности текста юмористического содержания: гипербола. Юмористические произведения в кино и театре.

Произведения для чтения: В.Ю. Драгунский «Денискины рассказы» (1-2 произведения по выбору), Н.Н. Носов «Витя Малеев в школе и дома» (отдельные главы) и другие.

Зарубежная литература. Расширение круга чтения произведений зарубежных писателей. Литературные сказки Х.-К. Андерсена, Ш. Перро, братьев Гримм и др. (по выбору). Приключенческая литература: произведения Дж. Свифта, Марка Твена.

Произведения для чтения: Х.-К. Андерсен «Дикие лебеди», «Русалочка», Дж. Свифт «Приключения Гулливера» (отдельные главы), Марк Твен «Том Сойер» (отдельные главы) и другие (по выбору).

Библиографическая культура (работа с детской книгой и справочной литературой). Польза чтения и книги: книга – друг и учитель. Правила читателя и способы выбора книги (тематический, систематический каталог). Виды информации в книге: научная, художественная (с опорой на внешние показатели книги), её справочно-иллюстративный материал. Очерк как повествование о реальном событии. Типы книг (изданий): книга-произведение, книга-сборник, собрание сочинений, периодическая печать, справочные издания. Работа с источниками периодической печати.

Изучение литературного чтения в 4 классе способствует освоению ряда универсальных учебных действий: познавательных универсальных учебных действий, коммуникативных универсальных учебных действий, регулятивных универсальных учебных действий, совместной деятельности.

Базовые логические и исследовательские действия как часть познавательных универсальных учебных действий способствуют формированию умений:

- читать вслух целыми словами без пропусков и перестановок букв и слогов доступные по восприятию и небольшие по объёму прозаические и стихотворные произведения (без отметочного оценивания);
- читать про себя (молча), оценивать своё чтение с точки зрения понимания и запоминания текста;
- анализировать текст: определять главную мысль, обосновывать принадлежность к жанру, определять тему и главную мысль, находить в тексте заданный эпизод, устанавливать взаимосвязь между событиями, эпизодами текста;
- характеризовать героя и давать оценку его поступкам;
- сравнивать героев одного произведения по предложенным критериям, самостоятельно выбирать критерий сопоставления героев, их поступков (по контрасту или аналогии);
- составлять план (вопросный, номинативный, цитатный) текста, дополнять и восстанавливать нарушенную последовательность;
- исследовать текст: находить средства художественной выразительности (сравнение, эпитет, олицетворение, метафора), описания в произведениях разных жанров (пейзаж, интерьер), выявлять особенности стихотворного текста (ритм, рифма, строфа).

Работа с информацией как часть познавательных универсальных учебных действий способствуют формированию умений:

- использовать справочную информацию для получения дополнительной информации в соответствии с учебной задачей;
- характеризовать книгу по её элементам (обложка, оглавление, аннотация, предисловие, иллюстрации, примечания и другое);
- выбирать книгу в библиотеке в соответствии с учебной задачей; составлять аннотацию.
- Коммуникативные универсальные учебные действия способствуют формированию 128 умений:

- соблюдать правила речевого этикета в учебном диалоге, отвечать и задавать вопросы к учебным и художественным текстам;
- пересказывать текст в соответствии с учебной задачей;
- рассказывать о тематике детской литературы, о любимом писателе и его произведениях;
- оценивать мнение авторов о героях и своё отношение к ним;
- использовать элементы импровизации при исполнении фольклорных произведений;
- сочинять небольшие тексты повествовательного и описательного характера по наблюдениям, на заданную тему.

Регулятивные универсальные учебные способствуют формированию умений:

- понимать значение чтения для самообразования и саморазвития; самостоятельно организовывать читательскую деятельность во время досуга;
- определять цель выразительного исполнения и работы с текстом;
- оценивать выступление (своё и одноклассников) с точки зрения передачи настроения, особенностей произведения и героев;
- осуществлять контроль процесса и результата деятельности, устанавливать причины возникших ошибок и трудностей, проявлять способность предвидеть их в предстоящей работе.

Совместная деятельность способствует формированию умений:

- участвовать в театрализованной деятельности: инсценировании и драматизации (читать по ролям, разыгрывать сценки);
- соблюдать правила взаимодействия;
- ответственно относиться к своим обязанностям в процессе совместной деятельности, оценивать свой вклад в общее дело.

[1] В данной рабочей программе отражено только то содержание периода «Обучение грамоте» из Федеральной предметной программы «Русский язык», которое реализуется средствами предмета «Литературное чтение», остальное содержание прописывается в рабочей программе предмета «Русский язык».

Тематическое планирование

№ п/п	Наименование разделов и тем программы	Количество часов			Электронные (цифровые) образовательные ресурсы	Виды деятельности
		Всего	Контрольные работы	Практические работы		
Раздел 1. Обучение грамоте						
1.1	Развитие речи	4	0	0	ЦОС Моя Школа https://myschool.edu.ru/	Знакомство с правилами работы на уроке, правилами работы с учебной книгой. Знакомство с учебной книгой. Выделять из речи предложения. Определять на слух количество предложений в высказывании.

					<p>Выделение слов из предложения. Различение слова и предложения. Различение слова и обозначаемого им предмета. Составление простейших предложений и моделирование</p> <p>Деление слов на слоги. Определение количества слогов в словах. Графическое изображение слова, разделённого на слоги. Составление небольших рассказов по сюжетным картинкам, по материалам собственных наблюдений.</p> <p>Определение ударного слога в слове. Обозначение ударения на модели слова (слогодударные схемы). Составление небольших рассказов повествовательного характера по сюжетным картинкам, по материалам собственных наблюдений. Упражнения в произнесении изолированных звуков. Составление небольших рассказов повествовательного характера по сюжетным картинкам, по материалам</p> <p>Интонационное выделение звука на фоне слова. Сопоставление слов, различающихся одним звуком. Моделирование звукового состава слова.</p> <p>Составление небольших рассказов повествовательного характера по сюжетным картинкам, по материалам собственных наблюдений. Выделение слияния согласного звука с гласным, согласного звука за пределами слияния. Графическое изображение слога-слияния. Работа с моделями слов, содержащими слог-слияние. Работа со схемами-моделями.</p> <p>Определение количества предложений в звучащей речи. Вычленение из звучащей речи предложений, деление их на слова. Анализ серии сюжетных картинок: Наблюдение за особенностями произнесения звука [а]. Характеристика звука [а]. Знакомство с «лентой букв».</p> <p>Составление небольших рассказов повествовательного характера по сюжетным картинкам. Наблюдение за особенностями произношения звука [о]. Характеристика звука [о]. Составление небольших рассказов повествовательного характера по</p>
--	--	--	--	--	--

						сюжетным картинкам, по материалам собственных игр, занятий, наблюдений. Наблюдение за значением слов. Включение слов в предложения. Узнавание, сравнение и различение заглавной и строчной, печатной и письменной буквы И, и. Характеристика выделенного звука Характеристика нового звука. Наблюдения за изменением формы слова (единственное и множественное число). Наблюдения за смысловоразличительной ролью звуков. Сопоставление слов, различающихся одним звуком. Характеристика нового звука. Повторение гласных звуков [а], [о], [и], [ы]. Составление рассказа по сюжетной картинке.
1.2	Фонетика	4	0	0	ЦОС Моя Школа https://myschool.edu.ru/	
1.3	Чтение	72	0	0	ЦОС Моя Школа https://myschool.edu.ru/	
Итого по разделу		80				
Раздел 2. Систематический курс						
2.1	Сказки народная (фольклорная) и литературная (авторская)	6	0	0	ЦОС Моя Школа https://myschool.edu.ru/	Определение содержания текста по его заглавию. Самостоятельное чтение текста. Чтение по ролям. Определение качеств характера Жени на основе представленного на доске списка. Анализ содержания текста. Определение главной мысли текста. Активизация и расширение словарного запаса. Наблюдение над значением слов. Пересказ текста на основе опорных слов. Поиск информации в тексте и на основе иллюстрации. Отработка осознанности и выразительности чтения на материале познавательного текста.
2.2	Произведения о детях и для детей	9	0	0	ЦОС Моя Школа https://myschool.edu.ru/	Объяснение смысла непонятных слов с помощью словаря. Знакомство со старинной азбукой Самостоятельное чтение.
2.3	Произведения о родной	6	0	0	ЦОС Моя Школа	Знакомство с интересными моментами биографии автора Словесное рисование. Выразительное чтение. Самостоятельное чтение. Объяснение смысла Выявление

						<p>особенностей озаглавливание текста рассказа. Пересказ текста на основе опорных слов Знакомство с приёмами заучивания стихотворений наизусть Распределение ролей, чтение по ролям. Декламация стихотворения Чтение стихотворений наизусть. Знакомство с названием раздела. Прогнозирование содержания раздела. Выставка книг по теме. Выразительное чтение с опорой на знаки препинания. Определение главной мысли, характера героя произведения. Творческий пересказ: дополнение содержания текста. Знакомство с понятием «рифма». Отгадывание и сочинение загадок Восприятие на слух художественных произведений малых жанров. Знакомство с русским фольклором. Инсценирование. Выразительное чтение диалогов. Подробный пересказ. Совершенствование навыка смыслового чтения Сравнение произведений на одну тему: сходство и различия. Ответы на вопросы в учебнике</p>
--	--	--	--	--	--	--

	природе				https://myschool.edu.ru/	
2.4	Устное народное творчество — малые фольклорные жанры	4	0	0	ЦОС Моя Школа https://myschool.edu.ru/	
2.5	Произведения о братьях наших меньших	7	0	0	ЦОС Моя Школа https://myschool.edu.ru/	
2.6	Произведения о маме	3	0	0	ЦОС Моя Школа https://myschool.edu.ru/	
2.7	Фольклорные и авторские произведения о чудесах и фантазии	4	0	0	ЦОС Моя Школа https://myschool.edu.ru/	
2.8	Библиографическая культура (работа с детской книгой)	1	0	0	ЦОС Моя Школа https://myschool.edu.ru/	
Итого по разделу		40				

Резервное время	12				
ОБЩЕЕ КОЛИЧЕСТВО ЧАСОВ ПО ПРОГРАММЕ	132	0	0		

2 класс

№ п/п	Наименование раздела в тематической программе	Количество часов			Электронные (цифровые) образовательные ресурсы	Виды деятельности
		Всего	Контрольные работы	Практические работы		
1	Произведения о нашей Родине	6	0	0	ЦОС Моя Школа https://myschool.edu.ru/	Учебный диалог: определение учебной задачи изучения произведений данного раздела; Слушание стихотворных произведений, оценка своей эмоциональной реакции на прослушанное произведение, определение темы (не менее трёх стихотворений). Например, стихотворения И.С. Никитина «Русь», Ф.П. Савинова «Родина», А.А. Прокофьева «Родина», Н.М. Рубцова «Россия Русь — куда я ни взгляну...», З.Н. Александровой «Родина»; Участие в учебном диалоге: выделение и обсуждение главной мысли произведения — любовь к Родине неотделима от любви к родной земле и её природе; Работа с текстом произведения: читать отдельные строфы, задание на поисковое чтение: ответы на вопросы. Например: в чём раскрывается истинная красота родной земли?
2	Фольклор (устное народное творчество)	16	1	0	ЦОС Моя Школа https://myschool.edu.ru/	Работа со схемой «Малые жанры фольклора»: заполнение, подбор примеров (на материале изученного в 1 классе); Участие в учебном диалоге: обсуждение значения пословицы, пословица как главная мысль произведения; Упражнение в чтении вслух целыми словами малых жанров фольклора: потешек, считалок, 13-з скороговорок,

						небылиц, загадок (по выбору); Групповая работа: чтение скороговорок с увеличением темпа, проведение конкурса «Лучший чтец скороговорок»;
3	Звуки и краски родной природы в разные времена года (осень)	8	1	0	ЦОС Моя Школа https://myschool.edu.ru/	Учебный диалог: знакомство с новым разделом, определение учебной задачи, обсуждение вопросов «О чём ты узнаешь?», «Чему ты будешь учиться?»; Слушание стихотворных произведений: А.С. Пушкин «Уж небо осенью дышало...», Ф.И. Тютчев «Есть в осени первоначальной...», А. Н. Плещеев «Осень», К.Д. Бальмонт «Осень», В.Я. Брюсов «Сухие листья, сухие листья...», А.К. Толстой «Осень Обсыпается весь наш бедный сад...», Е.Ф. Трутнева «Осень», В.Ю. Голяховский «Листопад», И.П. Токмакова «Опустел скворечник» (по выбору не менее пяти авторов), выражение своего отношения к пейзажной лирике; Обсуждение прослушанного произведения: ответ на вопрос «Какое настроение вызывает произведение? Почему? С чем сравнивает поэт осенний лес?»; Работа с текстом произведения: упражнение в нахождении сравнений и эпитетов, выделение в тексте слов, использованных в прямом и переносном значении, наблюдение за рифмой и ритмом стихотворения, объяснение образных слов и выражений, поиск значения слова по словарю;
4	Произведения о детях и дружбе	12	1	0	ЦОС Моя Школа https://myschool.edu.ru/	Учебный диалог: определение темы и главной мысли произведения, соотнесение главной мысли с пословицей, подбор пословиц к тексту; Работа с текстом произведения (изучающее и поисковое выборочное чтение): ответы на вопросы, характеристика героя, установление взаимосвязи между характером героя и его поступками, нахождение описания героя, оценка его поступков (с опорой на текст); Упражнение на сравнение героев одного произведения по предложенному алгоритму; Обсуждение авторской позиции, выражение своего отношения к героям с подтверждением примерами из текста
5	Мир сказок	12	0	0	ЦОС Моя Школа https://myschool.edu.ru/	Учебный диалог: знакомство с новым разделом, определение учебной задачи, обсуждение вопросов: «О чём ты узнаешь?», «Чему ты будешь учиться?»;

					<p>Упражнение в чтении целыми словами без пропусков и перестановок с постепенным переходом от чтения вслух к чтению про себя фольклорных и литературных сказок. Например, русская народная сказка «Золотая рыбка» и произведение А.С. Пушкина «Сказка о рыбаке и рыбке», русская народная сказка «У страха глаза велики» и произведение братьев Grimm «Маленькие человечки», русская народная сказка «Снегурочка» и произведение В. И. Даля «Девочка Снегурочка» (по выбору, не менее четырёх произведений); Задание на сравнение фольклорной и литературной (авторской) сказки: нахождение признаков народной сказки, используемых в авторском произведении сказочного жанра; Учебный диалог: обсуждение ответов на вопросы учебника, приведение примеров из текста, установление сходств тем, героев, сюжетов, осознание понятия «бродячий сюжет» (без предъявления термина)</p>
6	Звуки и краски родной природы в разные времена года (зима)	12	1	0	<p>ЦОС Моя Школа https://myschool.edu.ru/</p> <p>Учебный диалог: знакомство с новым разделом, определение учебной задачи, обсуждение вопросов: «О чём ты узнаешь?», «Чему ты будешь учиться?»; Слушание стихотворных произведений о зимней природе: А.С. Пушкин «Вот север, тучи нагоня...», «Зима! Крестьянин, торжествуя...», С.А. Есенин «Поёт зима — аукает...», Ф.И. Тютчев «Чародейкою Зимою...», И.З. Суриков «Первый снег», И. А. Бунин «Зимним холодом пахнуло...», А.А. Прокофьев «Как на горке, на горе...», З.Н. Александрова «Снежок», (по выбору 2-3 произведения), обсуждение эмоционального состояния при восприятии описанных картин природы; Чтение молча (про себя) небольших по объёму прозаических произведений о зиме, доступных для восприятия младшими школьниками. Например, С.А. Иванов «Каким бывает снег», И.С. Соколов -Микитов «Зима в лесу» «Узоры на снегу», М.М. Пришвин «Деревья в лесу»; Контроль восприятия произведения, прочитанного молча (про себя): ответы на вопросы по фактическому содержанию текста; Работа с текстом произведения: сравнение описаний зимней природы в</p>

					стихотворных и повествовательных текстах, объяснение образных слов и выражений, работа со словарём: поиск значения незнакомых слов, нахождение в тексте сравнений и эпитетов, приведение примеров использования слов в прямом и переносном значении, определение особенностей стихотворного произведения (ритм, рифма);
7	Произведения о братьях наших меньших	18	1	0	<p>ЦОС Моя Школа https://myschool.edu.ru/</p> <p>Учебный диалог: знакомство с новым разделом, определение учебной задачи, обсуждение вопросов: «О чём ты узнаешь?», «Чему ты будешь учиться?»; Слушание художественных произведений о животных и оценка своего эмоционального состояния при восприятии произведения. Например, русская народная песня «Коровушка», стихотворения Н. М. Рубцова «Про зайца», Саши Чёрного «Жеребёнок», Р. С. Сефа «Птенцы», В. Д. Берестова «Кошкин щенок», «С фотоаппаратом», «Прощание с другом», С. В. Михалкова «Мой щенок», А. Л. Барто «Думают ли звери?», «Он был совсем один», И. М. Пивоваровой «Жила-была собака» и др.; Учебный диалог: обсуждение прослушанного произведения, ответ на вопрос: «Какова главная мысль произведения? Как автор описывает отношения людей и животных?», осознание идеи произведения о животных: забота о животных требует ответственности, человек должен с заботой относиться к природе; Упражнение в чтении целыми словами без пропусков и перестановок, с постепенным переходом от чтения вслух к чтению про себя произведений о животных: русская народная сказка «Белые пёрышки», К.Д. Ушинский «Васька», «Лиса Патрикеевна», В.В. Бианки «Ёж-спаситель», «Хитрый лис и умная уточка», Е.И. Чарушин «Страшный рассказ», В.В. Вересаев «Братишка», В.А. Осеева «Почему», В.В. Чаплина «Нюрка», М.М. Пришвин «Журка», «Ребята и утята», Б.С. Житков «Галка», «Храбрый утёнок», С.В. Образцов «Дружок», Г.Я. Снегирёв «Отважный пингвинёнок» (по выбору, не менее пяти авторов); Работа с текстом произведения: определение темы и главной мысли произведения, ответы на вопросы, использование поискового выбора вида чтения, нахождение портрета героя, средств изображения героев и выражения</p>

						их чувств, объяснение отношения автора к героям, поступкам; Задание на сравнение описания героя животного в художественном и научнопознавательном тексте: сходство и различия, определение цели сообщения
8	Звуки и краски родной природы в разные времена года (весна и лето)	18	1	0	ЦОС Моя Школа https://myschool.edu.ru/	Учебный диалог: знакомство с новым разделом, определение учебной задачи, обсуждение вопросов: «О чём ты узнаешь?», «Чему ты будешь учиться?»; Слушание стихотворных произведений: А. С. Пушкин «Гонимы вешними лучами...», В. А. Жуковский «Жаворонок», «Приход весны», А. Н. Плещеев «Весна», Ф. И. Тютчев «Зима недаром злится...», А. А. Фет «Уж верба вся пушистая...», С. Я. Маршак «Весенняя песенка», А. Л. Барто «Апрель» (по выбору 2—3 произведения), выражение своего отношения к пейзажной лирике; Обсуждение прослушанного произведения: ответ на вопрос «Какое настроение вызывает произведение? Почему? Каковы звуки весеннего леса?»; Работа с текстом произведения: различение прозаического и стихотворного произведений, упражнение в нахождении сравнений и эпитетов, выделение в тексте слов, использованных в прямом и переносном значении, наблюдение за рифмой и ритмом стихотворения, нахождение образных слов и выражений, работа со словарём; Выразительное чтение с интонационным выделением знаков препинания, с соблюдением орфоэпических и пунктуационных норм; Чтение молча (про себя) небольших по объёму прозаических произведений о весне, доступных для восприятия младшими школьниками. Например, А.П. Чехов «Весной», Г.А. Скребицкий «Четыре художника Весна», Н.И. Сладков «Апрельские шутки», И.С. Соколов-Микитов «Весна», контроль восприятия произведения, прочитанного молча (про себя): ответы на вопросы по фактическому содержанию текста;
9	Произведения о близких, о семье	13	1	0	ЦОС Моя Школа https://myschool.edu.ru/	Учебный диалог: знакомство с новым разделом, определение учебной задачи, обсуждение вопросов: «О чём ты узнаешь?», «Чему ты будешь учиться?»; Чтение целыми словами без пропусков и перестановок, постепенно переходя от

					<p>чтения вслух к чтению про себя произведений о детях: Л. Н. Толстой «Отец и сыновья», «Лучше всех», В. А. Осеева «Сыновья», В. В. Орлов «Я и мы», Ю. А. Яковлев «Мама», татарская народная сказка «Три дочери», А. Л. Барто «Зажигают фонари», Л. Ф. Воронкова «Катин подарок», Ю. И. Коринец «Март» (по выбору); Работа с текстом произведения: определение темы и главной мысли произведения, соотнесение главной мысли с пословицей, ответы на вопросы, используя изучающее и поисковое выборочное чтение; Характеристика героя: установление взаимосвязи между характером героя и его поступками, поиск описания героя, оценка его поступков, нахождение в тексте средств изображения героев и выражения их чувств, сравнение героев одного произведения по предложенному алгоритму; Чтение народных колыбельных песен и авторских произведений, их сравнение. Например, М. Ю. Лермонтов «Спи, младенец мой прекрасный...», А. Н. Плещеев «В бурю»: схожесть и различие тем, языка; Работа в парах: определение последовательности событий в произведении, составление вопросного плана текста с выделением эпизодов, обсуждение результатов деятельности; Подробный пересказ</p>
10	Зарубежная литература	11	1	0	<p>ЦОС Моя Школа https://myschool.edu.ru/</p> <p>Учебный диалог: знакомство с новым разделом, определение учебной задачи, обсуждение вопросов: «О чём ты узнаешь?», «Чему ты будешь учиться?»; Упражнение в чтении произведений зарубежных писателей: братья Гримм «Бременские музыканты», Ш. Перро «Кот в сапогах», Дж. Харрис «Братец Лис и Братец Кролик», Э. Распэ «Необыкновенный олень», Х.-К. Андерсен «Пятеро из одного стручка», «Огниво» (не менее двух произведений по выбору); Характеристика героя: установление взаимосвязи между характером героя и его поступками, описание характера героя, нахождение портрета героя; Работа с текстом произведения: определение последовательности событий в произведении, 138 конструирование (моделирование)</p>

						плана произведения: деление текста на смысловые части, определение эпизодов, выделение опорных слов для каждой части плана, озаглавливание части (формулировать вопрос или назывное предложение по каждой части текста); Упражнение на формулирование вопросов по фактическому содержанию прочитанного произведения; Пересказ (устно) содержания сказки выборочно;
11	Библиографическая культура (работа с	2	0	0	ЦОС Моя Школа https://myschool.edu.ru/	Экскурсия в библиотеку, ориентировка в пространстве школьной библиотеки, работа с тематическим каталогом; Беседа с библиотекарем на тему важности чтения для обучения и развития; Выбор книги с учётом рекомендательного списка, по тематическому каталогу в библиотеке; Сравнение книг по теме, автору, заголовку, ориентировка в содержании книги/учебника по оглавлению, аннотации, предисловию, условным обозначениям

	детской книгой и справочной литературой)				
Резервное время		8	1	0	
ОБЩЕЕ КОЛИЧЕСТВО ЧАСОВ ПО ПРОГРАММЕ		136	9	0	

3 класс

№ п/п	Наименование разделов и тем программы	Количество часов			Электронные (цифровые) образовательные ресурсы	Виды деятельности
		Всего	Контрольные работы	Практические работы		
1	Произведения о Родине и её истории	6	0	0	Библиотека ЦОК https://m.edsoo.ru/7f411a40	Учебный диалог: работа с названием темы/раздела: прогнозирование содержания произведений в этом разделе, установление мотива изучения. Восприятие на слух поэтических и прозаических произведений, понимание их фактического содержания и

					<p>ответы на вопросы по содержанию текста, осознание нравственно-этических понятий: любовь к родной стране и земле — на примере произведений о Родине. Учебный диалог: обсуждение вопроса «С чего начинается Родина?», объяснение своей позиции, сравнение произведений, относящихся к одной теме, но разным жанрам.</p> <p>Работа с текстом произведения: анализ заголовка, определение темы, выделение главной мысли, осознание идеи текста, нахождение доказательства отражения мыслей и чувств автора. Упражнение в выразительном чтении, соблюдение интонационного рисунка (пауз, темпа, ритма, логических ударений) в соответствии с особенностями текста для передачи эмоционального настроения произведения. Наблюдение и рассматривание иллюстраций и репродукций картин, соотнесение их сюжета с соответствующими фрагментами текста: озаглавливание. Обсуждение вопросов, например, «Какие слова из произведения подходят для описания картины?», «Какие слова могли бы стать названием картины?». Составление рассказа-описания по иллюстрации или картине: чтение наизусть стихотворения о Родине:</p> <p>Составление выставки книг на тему Родины и её истории</p>
2	Фольклор (устное народное творчество)	16	1	0	<p>Библиотека ЦОК https://m.edsoo.ru/7f411a40</p> <p>Прогнозировать содержание раздела. Планировать работу на уроке. учебный диалог: работа с названием темы/раздела: прогнозирование содержания, установление мотива изучения. «Чтение» информации, представленной в схематическом виде, объяснение значения слова «фольклор», обобщение представлений о жанрах фольклора малой формы, работа со схемой «Назовите жанры. Приведите примеры», 14с выразительное чтение (потешки,</p>

					<p>считалки, небылицы, скороговорки, пословицы, песни), используя интонацию, паузы, темп, ритм, логические ударения в соответствии с особенностями текста для передачи эмоционального настроения произведения. Беседа на тему: ценность произведений фольклора, их роль и значение в современной Учебный диалог: обсуждение вопросов «Какие бывают загадки?», «Появляются ли загадки сейчас? Почему?», чтение загадок и их группировка по темам и видам.</p> <p>Работа в группе (совместная деятельность): сочинение загадок (по аналогии), проведение конкурса на лучшего знатока загадок.</p> <p>Задания на развитие речи: объяснение значения пословиц народов России, установление тем пословиц, сравнение пословиц на одну тему, упражнения на восстановление текста пословиц, соотнесение пословиц с текстом произведения (темой и главной мыслью), упражнения на обогащение речи образными словами, пословицами, оценка их значения в устной речи.</p> <p>Рассказ о В. И. Дале, знакомство с его книгами: выбор книг В. И. Даля, рассматривание их, чтение пословиц по определённой теме, составление высказывания о культурной значимости художественной литературы и фольклора с включением в собственную речь пословиц, крылатых выражений и других средств выразительности.</p> <p>Дифференцированное задание: подготовка сообщений о В. И. Дале, представление его сказок, написанных для детей. ота со схемой: «чтение» информации, представленной в схематическом виде, обобщение представлений о видах сказок, выполнение задания «Вспомните и назовите произведения».</p> <p>Чтение вслух и про себя (молча) фольклорных произведений (народных сказок), определение мотива и цели чтения, ответ на вопрос «На какой вопрос хочу</p>
--	--	--	--	--	--

					<p>получить ответ, читая произведение?», различение реальных и сказочных событий в народных произведениях, определение фольклорной основы литературной сказки</p> <p>Учебный диалог: осознание нравственно-этических норм: смелость, храбрость, доброта, трудолюбие, честность в народных и литературных (авторских) произведениях, нахождение особенностей сказок, определение их вида (бытовая, о животных, волшебная).</p> <p>Наблюдение за особенностями построения волшебной сказки (зачин, троекратные повторы, концовка), выделение смысловых частей сказки в соответствии с сюжетом, определение последовательности событий в произведении.</p> <p>Работа с текстом произведения: составление характеристики героя (описание внешнего вида, поступков, языка) с приведением примеров из текста, нахождение языковых особенностей народных произведений (лексика, сказочные выражения), составление номинативного плана текста, используя назывные предложения. Упражнение в составлении вопросов к произведению. Пересказ (устно) содержания подробно. Работа с иллюстрациями и картинками: р нахождение соответствующего эпизода к картинкам художников, составление устного рассказа-описания. Творческая работа: сочинение сказки по аналогии с прочитанными/прослушанными произведениями. Работа в группе: составление сценария сказки, распределение ролей, подготовка декораций и костюмов (масок), инсценирование</p>
3	Творчество И.А.Крылова	4	0	0	<p>Библиотека ЦОК https://m.edsoo.ru/7f411a40</p> <p>Учебный диалог: работа с названием темы/раздела: прогнозирование содержания, установление мотива изучения и цели чтения, ответ на вопрос «На какой вопрос хочу получить ответ, читая произведение?»</p> <p>Слушание басен И. А. Крылова подготовка ответа на вопрос «Какое качество высмеивает</p>

					<p>автор?».</p> <p>Обсуждение сюжета басни, осознание нравственноэтических понятий: лесть, похвала, глупость.</p> <p>Работаем с текстом произведения: характеристика героя (положительный или отрицательный), поиск в тексте морали (поучения) и крылатых выражений. Работа в парах: сравнение прочитанных басен: тема, герои, мораль. Игра «Вспомни и назови»: поиск басен по названным героям.</p> <p>Дифференцированная работа: знакомство с историей возникновения басен, чтение басен Эзопа (Работа в группе: разыгрывание небольших диалогов с выражением настроения героев, инсценирование басен.</p> <p>Поиск справочной дополнительной информации о баснописцах, составление выставки их книг</p>
4	Творчество А.С.Пушкина	9	1	0	<p>Библиотека ЦОК https://m.edsoo.ru/7f411a40</p> <p>Учебный диалог: работа с названием темы/раздела: прогнозирование содержания, установление мотива изучения и цели чтения, ответ на вопрос «На какой вопрос хочу получить ответ, читая произведение?»</p> <p>Слушание стихотворных произведений А. С. Пушкина, обсуждение эмоционального состояния при восприятии описанных картин природы, ответ на вопрос «Какое настроение вызывает произведение? Почему?»</p> <p>Работа с текстом произведения: упражнение в нахождении сравнений и эпитетов, выделение в тексте слов, использованных в прямом и переносном значении, наблюдение за рифмой и ритмом стихотворения, нахождение образных слов и выражений, поиск значения незнакомого слова в словаре. Выразительное чтение и чтение наизусть лирических произведений с интонационным выделением знаков препинания, с соблюдением орфоэпических и пунктуационных норм.</p> <p>Слушание и чтение 14э произведения А. С. Пушкина .</p>

						Работа с текстом произведения (изучающее и поисковое выборочное чтение): анализ сюжета, повтор как основа изменения сюжета, характеристика героев (положительные или отрицательные, портрет) составление устного или письменного высказывания (не менее 8 предложений) на тему «Моё любимое произведение А. С. Пушкина»
5	Картины природы в произведениях поэтов и писателей XIX века	8	0	0	Библиотека ЦОК https://m.edsoo.ru/7f411a40	Учебный диалог: работа с названием темы/раздела: прогнозирование содержания, установление мотива изучения и цели чтения, ответ на вопрос «На какой вопрос хочу получить ответ, читая произведение?». Слушание лирических произведений, обсуждение эмоционального состояния при восприятии описанных картин природы, ответ на вопрос «Какое чувство создаёт произведение? Почему?». Учебный диалог: обсуждение отличия лирического произведения от прозаического. Работа с текстом произведения: упражнение в нахождении сравнений и эпитетов, выделение в тексте слов, использованных в прямом и переносном значении, наблюдение за рифмой и ритмом стихотворения, нахождение образных слов и выражений, поиск значения незнакомого слова в словаре, поиск олицетворения, характеристика звукописи, определение вида строф. Работа в парах: сравнение лирических произведений по теме, созданию настроения, подбор синонимов к заданным словам, анализ поэтических выражений и обоснование выбора автора. Рассмотрение репродукций картин и подбор к ним соответствующих стихотворных строк
6	Творчество Л.Н.Толстого	10	1	0	Библиотека ЦОК https://m.edsoo.ru/7f411a40	Учебный диалог: работа с названием темы/раздела: прогнозирование содержания, установление мотива изучения и цели чтения, ответ на вопрос «На какой вопрос хочу получить ответ, читая произведение?». Слушание и чтение произведений Л. Н. Толстого: Обсуждение темы

					<p>и главной мысли произведений, определение признаков жанра (литературная сказка, рассказ, басня), характеристика героев с использованием текста.</p> <p>Анализ сюжета рассказа: определение последовательности событий, формулирование вопросов по основным событиям сюжета, восстановление нарушенной последовательности событий, нахождение в тексте заданного эпизода, составление цитатного плана текста с выделением отдельных эпизодов, смысловых частей.</p> <p>Работа с композицией произведения: определение завязки, кульминации, развязки.</p> <p>Пересказ содержания произведения, используя разные типы речи тема, главная мысль, события, герои.</p> <p>Работа со схемой: «чтение» информации, представленной в схематическом виде, обобщение представлений о произведениях Л. Н. Толстого, выполнение задания «Вспомните и назовите произведения».</p> <p>Проверочная работа по итогам изученного раздела: демонстрация начитанности и сформированности специальных читательских умений. Проверка и оценка своей работы по предложенным критериям.</p> <p>Дифференцированная работа: составление устного или письменного высказывания (не менее 8 предложений) на тему «Моё любимое произведение Л. Н. Толстого»</p>
7	Литературная сказка	9	0	0	<p>Библиотека ЦОК https://m.edsoo.ru/7f411a40</p> <p>Учебный диалог: работа с названием темы/раздела: прогнозирование содержания, установление мотива изучения и цели чтения, ответ на вопрос «На какой вопрос хочу получить ответ, читая произведение?».</p> <p>Слушание и чтение литературных сказок Работа с текстом произведения (характеристика героя): нахождение описания героя, определение взаимосвязи между поступками героев, сравнение героев по аналогии или по контрасту, оценка поступков героев. Учебный диалог: обсуждение</p>

					<p>отношения автора к героям, поступкам, описанным в сказках. Анализ сюжета рассказа: определение последовательности событий, формулирование вопросов по основным событиям сюжета, восстановление нарушенной последовательности событий, нахождение в тексте заданного эпизода, составление цитатного плана текста с выделением отдельных эпизодов, смысловых частей. Составление вопросного плана текста с выделением эпизодов, смысловых частей. Пересказ (устно) содержания произведения выборочно. Работа в парах: чтение диалогов по ролям.</p>
8	<p>Картины природы в произведениях поэтов и писателей XX века</p>	10	1	0	<p>Библиотека ЦОК https://m.edsoo.ru/7f411a40</p> <p>Учебный диалог: работа с названием темы/раздела: прогнозирование содержания, установление мотива изучения и цели чтения, ответ на вопрос «На какой вопрос хочу получить ответ, читая произведение?». Слушание художественных произведений, обсуждение эмоционального состояния при восприятии описанных картин природы (пейзажа), ответ на вопрос «Какое чувство создаёт произведение? Почему?». Учебный диалог: обсуждение отличия лирического произведения от эпического. Работа с текстом произведения: упражнение в нахождении сравнений и эпитетов, выделение в тексте слов, использованных в прямом и переносном значении, наблюдение за рифмой и ритмом стихотворения, нахождение образных слов и выражений, поиск значения незнакомого слова в словаре, поиск олицетворения, характеристика звукописи, определение вида строф. Рассмотрение репродукций картин и подбор к ним соответствующих стихотворных строк Работа в парах: составление устного рассказа по иллюстрации (репродукции картины)^{14€} Выразительное чтение вслух и</p>

						<p>наизусть с сохранением интонационного рисунка произведения. Творческое задание: воссоздание в воображении описанных в стихотворении картин.</p> <p>Дифференцированная работа: составление устного или письменного высказывания (не менее 8 предложений) на тему «Моё любимое произведение о природе».</p> <p>Составление выставки книг на тему</p>
9	Произведения о взаимоотношениях человека и животных	16	1	0	Библиотека ЦОК https://m.edsoo.ru/7f411a40	<p>Учебный диалог: обсуждение цели чтения, выбор формы чтения (вслух или про себя (молча)), удерживание учебной задачи и ответ на вопрос «На какой вопрос хочу получить ответ, читая произведение?» Чтение вслух и про себя (молча) рассказов К. Г. Паустовского. Д. Н. Мамина-Сибиряка, М. Пришвина, А. Л. Барто, Саши Чёрного и других писателей и поэтов Обсуждение темы и главной мысли произведений (по выбору), определение признаков жанра (стихотворение, рассказ). Работа с текстом произведения: составление портретной характеристики персонажей с приведением примеров из текста, нахождение в тексте средства изображения героев и выражения их чувств, сравнение героев по их внешнему виду и поступкам, установление взаимосвязи между поступками, чувствами героев.</p> <p>Упражнение в составлении вопросов к произведению.</p> <p>Анализ сюжета рассказа: определение последовательности событий, формулирование вопросов по основным событиям сюжета, восстановление нарушенной последовательности событий, нахождение в тексте заданного эпизода, составление вопросного плана текста с выделением отдельных эпизодов, смысловых частей. Работа с композицией</p>

						<p>произведения: кульминации, развязки. Пересказ содержания произведения от лица героя с изменением лица рассказчика. Работа в парах: сравнение рассказов (тема, главная мысль, герои). Проверочная работа по итогам</p> <p>изученного раздела: демонстрация начитанности и сформированности специальных читательских умений</p>
10	Произведения о детях	18	1	0	<p>Библиотека ЦОК https://m.edsoo.ru/7f411a40</p>	<p>Учебный диалог: обсуждение цели чтения, выбор формы чтения (вслух или про себя (молча), удерживание учебной задачи и ответ на вопрос «На какой вопрос хочу получить ответ, читая произведение?», обсуждение событий из истории страны: жизнь крестьянских детей, нелёгкие судьбы детей в период войны. Чтение вслух и про себя (молча) произведений о жизни детей в разное время (по выбору не менее двух-трёх авторов): Учебный диалог: обсуждение проблем: нелёгкая, тяжёлая жизнь крестьянских детей, на войне ребёнок становится раньше времени взрослым, понимание нравственно-этического смысла понятий «ответственность», «совесть», «честность», «долг», «смелость», ответ на вопрос «Какие качества мы ценим в людях?» (с примерами из текста произведений). Работа с текстом произведения: составление портретной характеристики персонажей с приведением примеров из текста, нахождение в тексте средств изображения героев и выражения их чувств, сравнение героев по их внешнему виду и поступкам, установление взаимосвязи между поступками, чувствами героев, определение авторского отношения к героям. Анализ заголовка. Упражнение в составлении вопросов к произведению. Анализ сюжета рассказа: определение последовательности событий, формулирование вопросов по основным событиям сюжета, восстановление нарушенной последовательности событий, нахождение в тексте заданного</p>

					<p>эпизода, составление вопросного плана текста с выделением отдельных эпизодов, смысловых частей, определение завязки, кульминации, развязки (композиция произведения). Работа в парах: составление цитатного плана, оценка совместной деятельности. Упражнения в выразительном чтении небольших эпизодов с соблюдением орфоэпических и интонационных норм при чтении вслух.</p> <p>Пересказ (устно) произведения от лица героя или от третьего лица.</p> <p>Дифференцированная работа: составление рассказа от имени одного из героев. Работа в группе: выбор книги по теме «Дети на войне», представление самостоятельно прочитанного произведения и выбранной книги с использованием аппарата издания</p>
11	Юмористические произведения	6	0	0	<p>Библиотека ЦОК https://m.edsoo.ru/7f411a40</p> <p>Учебный диалог: анализ юмористических ситуаций (с опорой на текст), постановка мотива и цели чтения. Слушание чтения художественных произведений, оценка эмоционального состояния при восприятии юмористического произведения, ответ на вопрос «Какое чувство вызывает сюжет рассказа? Почему?». Работа с текстом произведения: составление портретной характеристики персонажей с приведением примеров из текста, нахождение в тексте средства изображения героев и выражения их чувств. Работа в парах: чтение диалогов по ролям, выбор интонации, отражающей комичность ситуации.</p> <p>Дифференцированная работа: придумывание продолжения прослушанного/прочитанного рассказа. Проверочная работа по итогам изученного раздела: демонстрация начитанности и сформированности специальных читательских умений.</p> <p>Проверка и оценка своей работы по предложенным критериям.</p> <p>Составление выставки на тему</p>

12	Зарубежная литература	10	1	0	Библиотека ЦОК https://m.edsoo.ru/7f411a40	<p>Учебный диалог: работа с названием темы/раздела: прогнозирование содержания, установление мотива изучения и цели чтения, ответ на вопрос «На какой вопрос хочу получить ответ, читая произведение?».</p> <p>Чтение литературных сказок зарубежных писателей (произведения двух-трёх авторов по выбору). Работа с текстом произведения (характеристика героя): нахождение описания героя, определение взаимосвязи между поступками героев, сравнение героев по аналогии или по контрасту, оценка поступков героев. Учебный диалог: обсуждение отношения автора к героям, поступкам, описанным в сказках. Анализ сюжета сказки: определение последовательности событий, формулирование вопросов по основным событиям сюжета, восстановление нарушенной последовательности событий, нахождение в тексте заданного эпизода, составление цитатного плана текста с выделением отдельных эпизодов, смысловых частей. Составление вопросного плана текста с выделением эпизодов, смысловых частей.</p> <p>Пересказ (устно) содержания произведения выборочно. Работа в парах: чтение диалогов по ролям. Слушание произведений зарубежных писателей о животных. Работа с текстом произведения (характеристика героя): нахождение описания героя, определение взаимосвязи между поступками героев, сравнение героев по аналогии или по контрасту, оценка поступков героев, определение завязки, кульминации, развязки (композиция произведения). Поиск дополнительной справочной информации о писателях-переводчиках:</p>
13	Библиографическая культура (работа с детской)	4	0	0	Библиотека ЦОК https://m.edsoo.ru/7f411a40	<p>Экскурсия в школьную или ближайшую детскую библиотеку: знакомство с правилами и способами выбора необходимой книги, выполнение правил юного читателя: культура поведения в библиотеке, работа с каталогом.</p>

	книгой и справочной литературой)					Учебный диалог: обсуждение проблем значения чтения для развития личности, роли книги в жизни человека. Работа в парах: сравнение художественного и научно- познавательного текстов. Обсуждение (устно) ответа на вопрос «Для чего нужна книга?» и написание небольшого текста-рассуждения на тему «Почему так важно читать?», корректирование (редактирование) собственного текста с использованием словаря. Выбор книги с учётом учебных задач: ориентировка в аппарате учебника/книги (обложка, оглавление (содержание), аннотация, предисловие, иллюстрации). Упражнения в выразительном чтении стихотворных и прозаических произведений с соблюдением орфоэпических и интонационных норм при чтении вслух. Составление аннотации (письменно) на любимое произведение.
Резервное время		10	1	0		
Общее количество часов по программе		136	8	0		

4 класс

№ п/п	Наименование разделов и тем программы	Количество часов			Электронные (цифровые) образовательные ресурсы	Виды деятельности
		Всего	Контрольные работы	Практические работы		
1	О Родине, героические страницы истории	12	1		Библиотека ЦОК https://m.edsoo.ru/7f412cec	Разговор перед чтением: страницы истории родной страны — тема фольклорных и авторских произведений (не менее четырёх по выбору), объяснение пословицы «Родной свой край делами прославляй». Восприятие на слух поэтических и прозаических произведений, выражающих нравственно-этические понятия: любовь к Отчизне, родной земле. Учебный диалог: обсуждение проблемы «Понятие Родины для каждого из нас», объяснение своей позиции с приведением

						<p>примеров из текстов, раскрытие смысла пословиц о Родине, соотнесение их с прослушанными/прочитанными произведениями.</p> <p>Чтение произведений о героях России Работа с текстом произведения: анализ заголовка, определение темы, выделение главной мысли, осознание идеи текста, нахождение доказательства отражения мыслей и чувств автора, наблюдение и рассматривание иллюстраций и репродукций картин Обсуждение вопросов, например, «Какие слова из произведения подходят для описания картины?», «Какие слова могли бы стать названием картины?». Поиск дополнительной информации о защитниках Отечества, подготовка монологического высказывания, составление письменного высказывания на основе прочитанного/прослушанного текста (не менее 10 предложений)</p> <p>Работа в парах: сравнение произведений, относящихся к одной теме, но разным жанрам (рассказ, стихотворение, народная и авторская песня).</p> <p>Слушание произведений о народном подвиге в Великой Отечественной войне: Учебный диалог: обсуждение проблемного вопроса «Почему говорят, что День Победы — это „радость со слезами на глазах“?», осознание нравственно-этических понятий «поступок» подвиг».</p> <p>Упражнение в выразительном чтении, соблюдение интонационного рисунка (пауз, темпа, ритма, логических ударений) в соответствии с особенностями текста для передачи эмоционального настроения произведения.</p> <p>Поиск и слушание песен о войне (поиск информации об авторе слов, композиторе) на контролируемых ресурсах сети Интернет. Учить наизусть стихотворения о Родине (по выбору).</p>
--	--	--	--	--	--	--

2	Фольклор (устное народное творчество)	11	1		<p>Библиотека ЦОК https://m.edsoo.ru/7f412cec</p>	<p>Разговор перед чтением: обсуждение вопросов: «Что такое фольклор?», «Какие произведения относятся к фольклору?», объяснение, приведение примеров.</p> <p>Игра «Вспомни и назови»: анализ предложенных произведений малых жанров фольклора определение жанра, объяснение и ответ на вопрос «К каким жанрам относятся эти тексты?», аргументация своего мнения.</p> <p>Чтение произведений малого фольклора (по выбору): загадок, пословиц, скороговорок, потешек, песен, небылиц, закличек, используя интонацию, паузы, темп, ритм, логические ударения в соответствии с особенностями текста для передачи эмоционального настроения произведения.</p> <p>Учебный диалог: обсуждение цитаты А. С. Пушкина о пословицах «Что за золото! А что за роскошь, что за смысл, какой толк в каждой пословице нашей!» составление монологического высказывания.</p> <p>Работа в парах: сравнение пословиц разных народов, объяснение значения, установление тем, группировка пословиц на одну тему, упражнения на восстановление текста пословиц, соотнесение пословиц с текстом произведения (темой и главной мыслью) Чтение вслух и про себя (молча) фольклорных произведений (народных сказок), определяя мотив и цель чтения, отвечая на вопрос: «На какой вопрос хочу получить ответ, читая произведение?», различение реальных и сказочных событий в народных произведениях Составление номинативного плана. Пересказ (устно) содержания подробно.</p> <p>Рассказ о собирателях фольклора Разговор перед чтением: история возникновения былин, их</p>
---	---------------------------------------	----	---	--	--	---

						особенностей (напевность, протяжность исполнения). Слушание былин
3	Творчество И.А.Крылова	4			Библиотека ЦОК https://m.edsoo.ru/7f412cec	Игра «Вспомни и назови»: анализ предложенных произведений, определение жанра (басня) и автора (И. А. Крылов, Л. Н. Толстой), объяснение и ответ на вопрос «К каким жанрам относятся эти тексты? Почему?», аргументация своего мнения. Разговор перед чтением: история возникновения жанра, Эзоп — древнегреческий баснописец, его басни, рассказ о творчестве И. А. Крылова Учебный диалог: сравнение басен (сюжет, мораль, форма, герои), заполнение таблицы. Работа с текстом произведения: характеристика героя (положительный или отрицательный), понимание аллегии, работа с иллюстрациями, поиск в тексте морали (поучения) и крылатых выражений. Упражнение в выразительном чтении вслух и наизусть с сохранением интонационного рисунка произведения (конкурс чтецов «Басни русских баснописцев»). Дифференцированная работа: «чтение» информации, представленной в схематическом виде, обобщение представлений о баснописцах, выполнение задания «Вспомните и назовите». Групповая работа: проведение конкурса на инсценирование басен.
4	Творчество А.С.Пушкина	12	1		Библиотека ЦОК https://m.edsoo.ru/7f412cec	Разговор перед чтением понимание общего настроения лирического произведения Слушание стихотворных произведений А. С. Пушкина (обсуждение эмоционального состояния при восприятии описанных картин природы, ответ на вопрос «Какое настроение создаёт произведение? Почему?»). Работа с текстом произведения: упражнение в нахождении сравнений, эпитетов,

					<p>олицетворений, выделение в тексте слов использованных в прямом переносном значении, наблюдение за рифмой и ритмом стихотворения, нахождение образных слов и выражений, поиск значения незнакомого слова в словаре. Выразительное чтение наизусть лирических произведений с интонационным выделением знаков препинания, соблюдением орфоэпических пунктуационных норм. Чтение наизусть лирических произведений А. С. Пушкина (по выбору). Работа с текстом произведения (изучающее и поисковое выборочное чтение): анализ сюжета, повтор как основа изменения сюжета, характеристика героев (положительные или отрицательные, портрет), волшебные помощники, описание чудес в сказке, анализ композиции. Творческое задание: составление словесных портретов главных героев с использованием текста сказки</p>
5	Творчество М. Ю. Лермонтова	4			<p>Библиотека ЦОК https://m.edsoo.ru/7f412cec</p> <p>Разговор перед чтением: понимание общего настроения лирического произведения, творчество М. Ю. Лермонтова. Слушание стихотворных произведений Учебный диалог: обсуждение эмоционального состояния при восприятии описанных картин природы, ответ на Работа с текстом произведения: упражнение в нахождении сравнений и эпитетов, выделение в тексте слов, использованных в прямом и переносном значении, наблюдение за рифмой и ритмом стихотворения, нахождение образных слов и выражений, поиск значения незнакомого слова в словаре, поиск олицетворения и метафор, определение вида строф. Рассматривание репродукций картин и подбор к ним соответствующих стихотворных строк.</p> <p>Упражнение в выразительном чтении вслух и наизусть</p>

6	Литературная сказка	9	1		<p>Библиотека ЦОК https://m.edsoo.ru/7f412cec</p>	<p>Разговор перед чтением: уточнение представлений о жанре сказки, расширение знаний о том, как и почему из глубины веков дошли до нас народные сказки, первые авторы литературных сказок. Слушание и чтение литературных сказок. Работа с текстом произведения (характеристика героя): нахождение описания героя, определение взаимосвязи между поступками героев, сравнение героев по аналогии или по контрасту, оценка поступков героев (две-три сказки по выбору). Учебный диалог: обсуждение отношения автора к героям, поступкам, описанным в сказках. Анализ сюжета рассказа: определение последовательности событий, формулирование вопросов (в том числе проблемных) по основным событиям сюжета, восстановление нарушенной последовательности событий, нахождение в тексте заданного эпизода, составление цитатного плана текста с выделением отдельных эпизодов, смысловых частей. Составление вопросного плана текста с выделением эпизодов, смысловых частей. Пересказ (устно) содержания произведения выборочно. Работа в парах: чтение диалогов по ролям</p>
7	Картины природы в творчестве поэтов и писателей XIX века	7			<p>Библиотека ЦОК https://m.edsoo.ru/7f412cec</p>	<p>Разговор перед чтением: стихотворные произведения как способ передачи чувств автора, лирические и эпические произведения: сходство и различия. Слушание лирических произведений, обсуждение эмоционального состояния при восприятии описанных картин природы, ответ на вопрос «Какое настроение создаёт произведение? Почему?» Работа с текстом произведения: упражнение в нахождении сравнений и эпитетов, олицетворений, метафор, выделение в тексте слов, использованных в прямом и переносном значении, наблюдение за рифмой и ритмом стихотворения, нахождение</p>

					<p>образных слов и выражений, поиск значения незнакомого слова в словаре, характеристика звукописи, определение вида строф. Работа в парах: сравнение лирических произведений по теме, созданию настроения; подбор синонимов к заданным словам, анализ поэтических выражений и обоснование выбора автора. Упражнение в выразительном чтении вслух и наизусть с сохранением интонационного рисунка произведения</p>
8	Творчество Л. Н. Толстого	7	1	Библиотека ЦОК https://m.edsoo.ru/7f412cec	<p>Игра «Вспомни и назови»: анализ предложенных отрывков из произведений Л. Н. Толстого, определение жанра, объяснение и ответ на вопрос «К каким жанрам относятся эти тексты? Почему?», аргументация своего мнения. Разговор перед чтением: общее представление об эпосе (на примере рассказа), знакомство с повестью как эпическим жанром, в основе которого лежит повествование о каком-либо событии. Слушание и чтение произведений Л. Н. Толстого. Обсуждение темы и главной мысли произведений, определение признаков жанра (автобиографическая повесть, рассказ, басня), характеристика героев с использованием текста (не менее трёх произведений). Анализ сюжета рассказа: определение последовательности событий, формулирование вопросов по основным событиям сюжета, восстановление нарушенной последовательности событий, нахождение в тексте заданного эпизода, составление цитатного плана текста с выделением отдельных эпизодов, смысловых частей. Работа с композицией произведения: определение завязки, кульминации, развязки. Пересказ содержания произведения, используя разные типы речи</p>
9	Картины природы в творчестве поэтов и	6		Библиотека ЦОК https://m.edsoo.ru/7f412cec	<p>Разговор перед чтением: стихотворные произведения как способ передачи чувств автора, лирические и</p>

	писателей XX века				<p>эпические произведения: сходство и различия. Слушание лирических произведений, обсуждение эмоционального состояния при восприятии описанных картин природы, ответ на вопрос «Какое настроение создаёт произведение? Почему?».</p> <p>Работа с текстом произведения: упражнение в нахождении сравнений и эпитетов, олицетворений, метафор, выделение в тексте слов, использованных в прямом и переносном значении, наблюдение за рифмой и ритмом стихотворения, нахождение образных слов и выражений, поиск значения незнакомого слова в словаре, характеристика звукописи, определение вида строф.</p> <p>Работа в парах: сравнение лирических произведений по теме, созданию настроения, подбор синонимов к заданным словам, анализ поэтических выражений и обоснование выбора автора. Упражнение в выразительном чтении вслух и наизусть с сохранением интонационного рисунка произведения (конкурс чтецов стихотворений).</p> <p>Рассматривание репродукций картин и подбор к ним соответствующих стихотворных строк</p>
10	Произведения о животных и родной природе	12	1	Библиотека ЦОК https://m.edsoo.ru/7f412cec	<p>Разговор перед чтением: взаимоотношения человека и животных, обсуждение цели чтения, выбор формы чтения (вслух или про себя (молча), удержание учебной задачи и ответ на вопрос «На какой вопрос хочу получить ответ?»</p> <p>.Чтение вслух и про себя (молча) произведений о животных:</p> <p>Учебный диалог: обсуждение темы и главной мысли произведений, определение признаков жанра.</p> <p>Работа с текстом произведения: составление портретной характеристики персонажей с приведением примеров из текста,</p>

					<p>нахождение в тексте средств изображения героев и выражения их чувств, сравнение героев по их внешнему виду и поступкам, установление взаимосвязи между поступками, чувствами героев.</p> <p>Упражнение в составлении вопросов (в том числе проблемных) к произведению.</p> <p>Анализ сюжета рассказа: определение последовательности событий, формулирование вопросов по основным событиям сюжета, восстановление нарушенной последовательности событий, нахождение в тексте заданного эпизода, составление вопросного плана текста с выделением отдельных эпизодов, смысловых частей. Работа с композицией произведения: определение завязки, кульминации, развязки. Пересказ содержания произведения от лица героя с изменением лица рассказчика. Работа в парах: сравнение рассказов (тема, главная мысль, герои)</p>
11	Произведения о детях	13	1	Библиотека ЦОК https://m.edsoo.ru/7f412cec	<p>Разговор перед чтением: обсуждение цели чтения, выбор формы чтения (вслух или про себя (молча), удерживание учебной задачи и ответ на вопрос «На какой вопрос хочу получить ответ, читая произведение?»).</p> <p>Чтение вслух и про себя (молча) произведений о жизни детей в разное время</p> <p>Работа с текстом произведения: составление портретной характеристики персонажей с приведением примеров из текста, нахождение в тексте средств изображения героев и выражения их чувств, сравнение героев по их внешнему виду и поступкам, установление взаимосвязи между поступками, чувствами героев, определение авторского отношения к героям. Упражнение в составлении вопросов (в том числе проблемных) к произведению. Анализ сюжета рассказа: определение последовательности событий, формулирование вопросов по основным событиям сюжета,</p>

						<p>восстановление нарушенной последовательности событий, нахождение в тексте заданного эпизода, составление вопросного плана текста с выделением отдельных эпизодов, смысловых частей, определение завязки, кульминации, развязки (композиция произведения).</p> <p>Работа в парах: составление цитатного плана, оценка совместной деятельности.</p> <p>Упражнения в выразительном чтении небольших эпизодов с соблюдением орфоэпических и интонационных норм при чтении вслух. Пересказ (устно) произведения от лица героя или от третьего лица.</p>
12	Пьеса	5			<p>Библиотека ЦОК https://m.edsoo.ru/7f412cec</p>	<p>Чтение вслух и про себя (молча) пьес. Ориентировка в понятиях: пьеса, действие, персонажи, диалог, ремарка, реплика.</p> <p>Учебный диалог: анализ действующих лиц, обсуждение проблемы: является ли автор пьесы действующим лицом, ответ на вопрос «Почему в тексте приводятся авторские замечания (ремарки), каково их назначение?».</p> <p>Работа в парах: анализ и обсуждение драматического произведения (пьесы) и эпического (сказки) — определение сходства и различий, диалог как текст пьесы, возможность постановки на театральной сцене. Чтение по ролям.</p> <p>Работа в группах (совместная деятельность): готовим спектакль — выбор эпизода пьесы, распределение ролей, подготовка ответов на вопросы «С какой интонацией говорят герои?», «Какая мимика и какие жесты нужны в данной сцене?», подготовка к инсценированию эпизода.</p> <p>Экскурсия в театр (при наличии условий) и просмотр детского спектакля.</p>
13	Юмористическое произведение	6			<p>Библиотека ЦОК https://m.edsoo.ru/7f412cec</p>	<p>Разговор перед чтением: обсуждение проблемного вопроса «Какой текст является юмористическим?». Слушание и чтение художественных произведений, оценка эмоционального состояния при</p>

					<p>восприятию юмористического произведения, ответ на вопрос «Какое чувство вызывает сюжет рассказа? Почему?» Работа с текстом произведения: составление портретной характеристики персонажей с приведением примеров из текста, нахождение в тексте средства изображения героев и выражения их чувств. Работа в парах: чтение диалогов по ролям, выбор интонации, отражающей комичность ситуации. Дифференцированная работа: придумывание продолжения рассказа. Проверочная работа по итогам изученного раздела: демонстрация начитанности и сформированности специальных читательских умений</p>
14	Зарубежная литература	8		<p>Библиотека ЦОК https://m.edsoo.ru/7f412cec</p>	<p>Разговор перед чтением: установление цели чтения, ответ на вопрос «На какой вопрос хочу получить ответ, читая произведение?». Чтение литературных сказок зарубежных писателей (по выбору): Работа с текстом произведения (характеристика героя): нахождение описания героя, определение взаимосвязи между поступками героев, сравнение героев по аналогии или по контрасту, оценка поступков героев. Учебный диалог: обсуждение отношения автора к героям, поступкам, описанным в сказках. Анализ сюжета сказки: определение последовательности событий, формулирование вопросов по основным событиям сюжета, восстановление нарушенной последовательности событий, нахождение в тексте заданного эпизода, составление цитатного плана текста с выделением отдельных эпизодов, смысловых частей. Составление вопросного плана текста с выделением эпизодов, смысловых частей. Пересказ (устно) содержания произведения выборочно. Работа в парах: чтение диалогов по ролям.</p> <p style="text-align: right;">161</p> <p>Чтение приключенческой</p>

						литературы
15	Библиографическая культура (работа с детской книгой и справочной литературой)	7			Библиотека ЦОК https://m.edsoo.ru/7f412cec	Экскурсия в школьную или ближайшую детскую библиотеку: тема экскурсии «Зачем нужны книги» Работа в парах: «чтение» информации, представленной в схематическом виде, заполнение схемы. Проверочная работа по итогам изученного раздела: демонстрация начитанности и сформированности специальных читательских умений. Проверка и оценка своей работы по предложенным критериям. Упражнения в выразительном чтении стихотворных и прозаических произведений с соблюдением орфоэпических и интонационных норм при чтении вслух. Поиск информации в справочной литературе, работа с различными периодическими изданиями газетами и журналами для детей. Составление аннотации (письменно) на любимое произведение.
Резервное время		13	1			
ОБЩЕЕ КОЛИЧЕСТВО ЧАСОВ ПО ПРОГРАММЕ		136	8	0		

МАТЕРИАЛЬНО- ТЕХНИЧЕСКОЕ ОБЕСПЕЧЕНИЕ ОБРАЗОВАТЕЛЬНОГО ПРОЦЕССА

Комплекты для обучения грамоте (наборное полотно, набор букв, образцы письменных букв).

Таблицы к основным разделам, содержащегося в программе по литературному чтению. Наборы сюжетных (предметных) картинок в соответствии с тематикой, определённой в программе (в том числе и в цифровой форме).

Словари

Репродукции картин в соответствии с тематикой и видами работы, указанными в программе и методических пособиях (в том числе, и в цифровой форме).

Технические средства обучения

Экспозиционный экран Компьютер с выходом в интернет. Принтер лазерный

Мультимедийный проектор.

УЧЕБНО-МЕТОДИЧЕСКОЕ ОБЕСПЕЧЕНИЕ ОБРАЗОВАТЕЛЬНОГО ПРОЦЕССА

- Литературное чтение: 1-й класс: учебник: в 2 частях, 1 класс/ Климанова Л.Ф., Горецкий В.Г., Голованова М.В. и другие, Акционерное общество «Издательство «Просвещение»
- Литературное чтение: 2-й класс: учебник: в 2 частях, 2 класс/ Климанова Л.Ф., Горецкий В.Г., Голованова М.В. и другие, Акционерное общество «Издательство «Просвещение»
- Литературное чтение: 3-й класс: учебник: в 2 частях, 3 класс/ Климанова Л.Ф., Горецкий В.Г., Голованова М.В. и другие, Акционерное общество «Издательство «Просвещение»¹⁶²
- Литературное чтение: 4-й класс: учебник: в 2 частях, 4 класс/ Климанова Л.Ф., Горецкий

В.Г., Голованова М.В. и другие, Акционерное общество «Издательство «Просвещение»

• Горецкий В. Г. и др. Азбука. Учебник 1 класс. В 2 ч. —М.: Просвещение, 2023.

Рабочая программа по учебному предмету «Родной (русский) язык»

Программа по родному (русскому) языку на уровне начального общего образования составлена на основе требований к результатам освоения основной образовательной программы начального общего образования ФГОС НОО, а также ориентирована на целевые приоритеты духовно-нравственного развития, воспитания и социализации обучающихся, сформулированные в федеральной рабочей программе воспитания.

Программа по родному (русскому) языку разработана для образовательных организаций, реализующих образовательные программы начального общего образования. Программа по родному (русскому) языку разработана с целью оказания методической помощи педагогическому работнику в создании рабочей программы по учебному предмету "Родной (русский) язык".

Программа по родному (русскому) языку позволит педагогическому работнику:

реализовать в процессе преподавания родного (русского) языка современные подходы к достижению личностных, метапредметных и предметных результатов обучения, сформулированных в ФГОС НОО;

определить и структурировать планируемые результаты обучения и содержание учебного предмета "Родной (русский) язык" по годам обучения в соответствии с ФГОС НОО;

разработать календарно-тематическое планирование с учетом особенностей конкретного класса.

Содержание программы по родному (русскому) языку направлено на достижение результатов освоения основной образовательной программы начального общего образования в части требований, заданных ФГОС НОО для предметной области "Родной язык и литературное чтение на родном языке". Программа по родному (русскому) языку ориентирована на сопровождение учебного предмета "Русский язык", входящего в предметную область "Русский язык и литературное чтение".

Целями изучения родного (русского) языка являются:

осознание русского языка как одной из главных духовно-нравственных ценностей русского народа, понимание значения родного языка для освоения и укрепления культуры и традиций своего народа, осознание национального своеобразия русского языка, формирование познавательного интереса к родному языку и желания его изучать, любви, уважительного отношения к русскому языку, а через него - к родной культуре;

овладение первоначальными представлениями о единстве и многообразии языкового и культурного пространства Российской Федерации, о месте русского языка среди других языков народов России, воспитание уважительного отношения к культурам и языкам народов России, овладение культурой межнационального общения;

овладение первоначальными представлениями о национальной специфике языковых единиц русского языка (прежде всего лексических и фразеологических единиц с национально-культурной семантикой), об основных нормах русского литературного языка и русском речевом этикете, овладение выразительными средствами русского языка;

совершенствование умений наблюдать за функционированием языковых единиц, анализировать и классифицировать их, оценивать их с точки зрения особенностей картины мира, отраженной в языке;

совершенствование умений работать с текстом, осуществлять элементарный информационный поиск, извлекать и преобразовывать необходимую информацию;

совершенствование коммуникативных умений и культуры речи, обеспечивающих владение русским литературным языком в разных ситуациях его использования, обогащение словарного запаса и грамматического строя речи, развитие потребности к речевому самосовершенствованию;

приобретение практического опыта исследовательской работы по русскому языку, воспитание самостоятельности в приобретении знаний.

В соответствии с ФГОС НОО родной (русский) язык входит в предметную область "Родной язык и литературное чтение на родном языке" и является обязательным для изучения.

Содержание учебного предмета "Родной (русский) язык", представленное в программе по родному (русскому) языку, соответствует ФГОС НОО.

Содержание программы по родному (русскому) языку направлено на удовлетворение потребности обучающихся в изучении родного языка как инструмента познания национальной культуры и самореализации в ней.

В содержании программы по родному (русскому) языку предусматривается расширение сведений, имеющих отношение не к внутреннему системному устройству языка, а к вопросам реализации языковой системы в речи, внешней стороне существования языка: к многообразным связям русского языка с цивилизацией и культурой, государством и обществом. Программа по родному (русскому) языку отражает социокультурный контекст существования русского языка, в частности те языковые аспекты, которые обнаруживают прямую, непосредственную культурно-историческую обусловленность.

Основные содержательные линии программы по родному (русскому) языку соотносятся с основными содержательными линиями учебного предмета "Русский язык" на уровне начального общего образования, но не дублируют их и имеют преимущественно практико-ориентированный характер.

Задачами изучения родного (русского) языка являются:

совершенствование у обучающихся как носителей языка способности ориентироваться в пространстве языка и речи, развитие языковой интуиции, изучение исторических фактов развития языка;

расширение представлений о различных методах познания языка (учебное лингвистическое мини-исследование, проект, наблюдение, анализ и другие), включение обучающихся в практическую речевую деятельность.

В соответствии с этим в программе по родному (русскому) языку выделяются три блока.

Первый блок - "Русский язык: прошлое и настоящее" - включает содержание, обеспечивающее расширение знаний об истории русского языка, о происхождении слов, об изменениях значений общеупотребительных слов. Данный блок содержит сведения о взаимосвязи языка и истории, языка и культуры народа, сведения о национально-культурной специфике русского языка, об общем и специфическом в языках и культурах русского и других народов России и мира.

Второй блок - "Язык в действии" - включает содержание, обеспечивающее наблюдение за употреблением языковых единиц, развитие базовых умений и навыков использования языковых единиц в учебных и практических ситуациях, формирование первоначальных представлений о нормах современного русского литературного языка, развитие потребности обращаться к нормативным словарям современного русского литературного языка и совершенствование умений пользоваться словарями. Данный блок ориентирован на практическое овладение культурой речи: практическое освоение норм современного русского литературного языка (в рамках изученного), развитие ответственного и осознанного отношения к использованию русского языка во всех сферах жизни.

Третий блок - "Секреты речи и текста" - связан с совершенствованием четырех видов речевой деятельности в их взаимосвязи, развитием коммуникативных навыков обучающихся (умениями определять цели общения, участвовать в речевом общении), расширением практики применения правил речевого этикета. Одним из ведущих содержательных центров данного блока является работа с текстами: развитие умений понимать, анализировать предлагаемые тексты и создавать собственные тексты разных функционально-смысловых типов, жанров, стилистической принадлежности.

Место предмета в учебном плане

Общее число часов, рекомендованных для изучения родного (русского) языка, - 203 часа: в 1 классе - 33 часа (1 час в неделю), во 2 классе - 68 часов (2 часа в неделю), в 3 классе - 68 часов (2 часа в неделю), в 4 классе - 34 часа (1 час в неделю).

Содержание обучения в 1 классе

Русский язык: прошлое и настоящее.

Сведения об истории русской письменности: как появились буквы современного русского алфавита.

Особенности оформления книг в Древней Руси: оформление красной строки и заставок.

Практическая работа.

Оформление буквиц и заставок. Лексические единицы с национально-культурной семантикой, обозначающие предметы традиционного русского быта:

дом в старину: что как называлось (изба, терем, хоромы, горница, светлица, светец, лучина и другие);

как называлось то, во что одевались в старину (кафтан, кушак, рубаха, сарафан, лапти и другие).

Имена в малых жанрах фольклора (пословицах, поговорках, загадках, прибаутках).

Проектное задание.

Словарь в картинках.

Язык в действии.

Как нельзя произносить слова (пропедевтическая работа по предупреждению ошибок в произношении слов).

Смыслоразличительная роль ударения.

Звукопись в стихотворном художественном тексте. Наблюдение за сочетаемостью слов (пропедевтическая работа по предупреждению ошибок в сочетаемости слов).

Секреты речи и текста.

Секреты диалога: учимся разговаривать друг с другом и со взрослыми. Диалоговая форма устной речи. Стандартные обороты речи для участия в диалоге (Как вежливо попросить? Как похвалить товарища? Как правильно поблагодарить?). Цели и виды вопросов (вопрос-уточнение, вопрос как запрос на новое содержание).

Различные приемы слушания научно-познавательных и художественных текстов об истории языка и культуре русского народа.

Содержание обучения во 2 классе.

Русский язык: прошлое и настоящее.

Лексические единицы с национально-культурной семантикой, называющие игры, забавы, игрушки (например, городки, салочки, салазки, санки, волчок, свистулька).

Лексические единицы с национально-культурной семантикой, называющие предметы традиционного русского быта:

1) слова, называющие домашнюю утварь и орудия труда (например, ухват, ушат, ступа, плошка, крынка, ковш, решето, веретено, серп, коса, плуг),

2) слова, называющие то, что ели в старину (например, тюря, полба, каша, щи, похлебка, бублик, ватрушка, калач, коврижки): какие из них сохранились до нашего времени,

3) слова, называющие то, во что раньше одевались дети (например, шубейка, тулуп, шапка, валенки, сарафан, рубаха, лапти).

Пословицы, поговорки, фразеологизмы, возникновение которых связано с предметами и явлениями традиционного русского быта: игры, утварь, орудия труда, еда, одежда (например, каши не сварить, ни за какие коврижки). Сравнение русских пословиц и поговорок с пословицами и поговорками других народов. Сравнение фразеологизмов, имеющих в разных языках общий смысл, но различную образную форму (например, ехать в Тулу со своим самоваром (рус.); ехать в лес с дровами (тат.)).

Проектное задание.

Словарь "Почему это так называется?".

Язык в действии.

Как правильно произносить слова (пропедевтическая работа по предупреждению ошибок в произношении слов в речи).

Смыслоразличительная роль ударения. Наблюдение за изменением места ударения в поэтическом тексте. Работа со словарем ударений.

Практическая работа.

Слушаем и учимся читать фрагменты стихов и сказок, в которых есть слова с необычным произношением и ударением.

Разные способы толкования значения слов. Наблюдение за сочетаемостью слов.

Совершенствование орфографических навыков.

Секреты речи и текста.

Приемы общения: убеждение, уговаривание, просьба, похвала и другие, сохранение инициативы в диалоге, уклонение от инициативы, завершение диалога и другие (например, как правильно выразить несогласие, как убедить товарища).

Особенности русского речевого этикета. Устойчивые этикетные выражения в учебной и научной коммуникации: формы обращения, различение этикетных форм обращения в

официальной и неофициальной речевой ситуации, использование обращений ты и вы.

Устный ответ как жанр монологической устной учебно-научной речи. Различные виды ответов: развернутый ответ, ответ-добавление (на практическом уровне).

Связь предложений в тексте. Практическое овладение средствами связи: лексический повтор, местоименный повтор.

Создание текстов-повествований: заметки о посещении музеев, об участии в народных праздниках.

Создание текста: развернутое толкование значения слова. Анализ информации прочитанного и прослушанного текста: различение главных фактов и второстепенных, выделение наиболее существенных фактов, установление логической связи между фактами.

Содержание обучения в 3 классе .

Русский язык: прошлое и настоящее.

Лексические единицы с национально-культурной семантикой, связанные с особенностями мировосприятия и отношений между людьми (например, правда - ложь, друг - недруг, брат - братство - побратим).

Лексические единицы с национально-культурной семантикой, называющие природные явления и растения (например, образные названия ветра, дождя, снега, названия растений).

Лексические единицы с национально-культурной семантикой, называющие занятия людей (например, ямщик, извозчик, коробейник, лавочник).

Лексические единицы с национально-культурной семантикой, называющие музыкальные инструменты (например, балалайка, гусли, гармонь).

Русские традиционные сказочные образы, эпитеты и сравнения (например, Снегурочка, дубрава, сокол, соловей, зорька, солнце): уточнение значений, наблюдение за использованием в произведениях фольклора и художественной литературы.

Названия старинных русских городов, сведения о происхождении этих названий.

Проектные задания.

Откуда в русском языке эта фамилия? История моих имени и фамилии. (Приобретение опыта поиска информации о происхождении слов.)

Раздел 2. Язык в действии.

Как правильно произносить слова (пропедевтическая работа по предупреждению ошибок в произношении слов в речи).

Многообразие суффиксов, позволяющих выразить различные оттенки значения и различную оценку, как специфика русского языка (например, книга, книжка, книжечка, книжица, книжонка, книжища, заяц, зайчик, зайчонок, зайчишка, зайнышка) (на практическом уровне).

Специфика грамматических категорий русского языка (например, категории рода, числа имен существительных). Практическое овладение нормами употребления отдельных грамматических форм имен существительных (например, форм родительного падежа множественного числа). Практическое овладение нормами правильного и точного употребления предлогов, образования предложно-падежных форм существительных (на практическом уровне). Существительные, имеющие только форму единственного или только форму множественного числа (в рамках изученного).

Совершенствование навыков орфографического оформления текста.

Секреты речи и текста.

Особенности устного выступления.

Создание текстов-повествований о путешествии по городам, об участии в мастер-классах, связанных с народными промыслами. Создание текстов-рассуждений с использованием различных способов аргументации (в рамках изученного). Редактирование предложенных текстов с целью совершенствования их содержания и формы (в пределах изученного в основном курсе).

Смысловый анализ фольклорных и художественных текстов или их фрагментов (народных и литературных сказок, рассказов, загадок, пословиц, притч и других). Языковые особенности текстов фольклора и художественных текстов или их фрагментов.

Содержание обучения в 4 классе .

Русский язык: прошлое и настоящее.

Лексические единицы с национально-культурной семантикой, связанные с качествами и чувствами людей (например, добросердечный, доброжелательный, благодарный, бескорыстный), связанные с обучением. Лексические единицы с национально-культурной семантикой, называющие родственные отношения (например, матушка, батюшка, братец, сестрица, мачеха, падчерица).

Пословицы, поговорки и фразеологизмы, возникновение которых связано с качествами, чувствами людей, с учением, с родственными отношениями (например, от корки до корки, вся семья вместе, так и душа на месте). Сравнение с пословицами и поговорками других народов. Сравнение фразеологизмов из разных языков, имеющих общий смысл, но различную образную форму.

Русские традиционные эпитеты: уточнение значений, наблюдение за использованием в произведениях фольклора и художественной литературы.

Лексика, заимствованная русским языком из языков народов России и мира. Русские слова в языках других народов.

Проектные задания.

Откуда это слово появилось в русском языке? (Приобретение опыта поиска информации о происхождении слов.) Сравнение толкований слов в словаре В.И. Даля и современном толковом словаре. Русские слова в языках других народов.

Язык в действии.

Как правильно произносить слова (пропедевтическая работа по предупреждению ошибок в произношении слов в речи).

Трудные случаи образования формы 1-го лица единственного числа настоящего и будущего времени глаголов (на пропедевтическом уровне). Наблюдение за синонимией синтаксических конструкций на уровне словосочетаний и предложений (на пропедевтическом уровне).

История возникновения и функции знаков препинания (в рамках изученного). Совершенствование навыков правильного пунктуационного оформления текста.

Секреты речи и текста.

Правила ведения диалога: корректные и некорректные вопросы.

Различные виды чтения (изучающее и поисковое) научно-познавательных и художественных текстов об истории языка и культуре русского народа.

Приемы работы с примечаниями к тексту. Информативная функция заголовков. Типы заголовков.

Соотношение частей прочитанного или прослушанного текста: установление причинно-следственных отношений этих частей, логических связей между абзацами текста. Составление плана текста, не разделенного на абзацы. Информационная переработка прослушанного или прочитанного текста: пересказ с изменением лица.

Создание текста как результата собственной исследовательской деятельности.

Оценивание устных и письменных речевых высказываний с точки зрения точного, уместного и выразительного словоупотребления. Редактирование предложенных и собственных текстов с целью совершенствования их содержания и формы, сопоставление первоначального и отредактированного текстов. Практический опыт использования учебных словарей в процессе редактирования текста.

Планируемые результаты освоения программы по родному (русскому) языку на уровне начального общего образования.

В результате изучения родного (русского) языка на уровне начального общего образования у обучающегося будут сформированы следующие личностные результаты:

Гражданско-патриотическое воспитание:

становление ценностного отношения к своей Родине - России, в том числе через изучение родного русского языка, отражающего историю и культуру страны;

осознание своей этнокультурной и российской гражданской идентичности, понимание роли русского языка как государственного языка Российской Федерации и языка межнационального общения народов России;

сопричастность к прошлому, настоящему и будущему своей страны и родного края, в том числе через обсуждение ситуаций при работе с художественными произведениями;

уважение к своему и другим народам, формируемое в том числе на основе примеров из художественных произведений;

первоначальные представления о человеке как члене общества, о правах и ответственности, уважении и достоинстве человека, о нравственно-этических нормах поведения и правилах межличностных отношений, в том числе отраженных в художественных произведениях.

Духовно-нравственное воспитание:

признание индивидуальности каждого человека с использованием собственного жизненного и читательского опыта;

проявление сопереживания, уважения и доброжелательности, в том числе с использованием языковых средств для выражения своего состояния и чувств;

неприятие любых форм поведения, направленных на причинение физического и морального вреда другим людям (в том числе связанного с использованием недопустимых средств языка).

Эстетическое воспитание:

уважительное отношение и интерес к художественной культуре, восприимчивость к разным видам искусства, традициям и творчеству своего и других народов;

стремление к самовыражению в разных видах художественной деятельности, в том числе в искусстве слова, осознание важности русского языка как средства общения и самовыражения;

Физическое воспитание, формирование культуры здоровья и эмоционального благополучия:

соблюдение правил здорового и безопасного (для себя и других людей) образа жизни в окружающей среде (в том числе информационной) при поиске дополнительной информации в процессе языкового образования;

бережное отношение к физическому и психическому здоровью, проявляющееся в выборе приемлемых способов речевого самовыражения и соблюдении норм речевого этикета и правил общения.

Трудовое воспитание:

осознание ценности труда в жизни человека и общества (в том числе благодаря примерам из художественных произведений), ответственное потребление и бережное отношение к результатам труда, навыки участия в различных видах трудовой деятельности, интерес к различным профессиям, возникающий при обсуждении примеров из художественных произведений.

Экологическое воспитание:

бережное отношение к природе, формируемое в процессе работы с текстами;

неприятие действий, приносящих ей вред.

Ценности научного познания:

первоначальные представления о научной картине мира (в том числе первоначальные представления о системе языка как одной из составляющих целостной научной картины мира), познавательные интересы, активность, инициативность, любознательность и самостоятельность в познании, в том числе познавательный интерес к изучению русского языка, активность и самостоятельность в его познании.

В результате изучения родного (русского) языка на уровне начального общего образования у обучающегося будут сформированы познавательные универсальные учебные действия, коммуникативные универсальные учебные действия, регулятивные универсальные учебные действия, совместная деятельность.

У обучающегося будут сформированы следующие базовые логические действия как часть познавательных универсальных учебных действий:

сравнивать различные языковые единицы, устанавливать основания для сравнения языковых единиц, устанавливать аналогии языковых единиц;

объединять объекты (языковые единицы) по определенному признаку;

определять существенный признак для классификации языковых единиц; классифицировать языковые единицы;

находить в языковом материале закономерности и противоречия на основе предложенного учителем алгоритма наблюдения, анализировать алгоритм действий при работе с языковыми единицами, самостоятельно выделять учебные операции при анализе языковых единиц;

выявлять недостаток информации для решения учебной и практической задачи на основе предложенного алгоритма, формулировать запрос на дополнительную информацию;

устанавливать причинно-следственные связи в ситуациях наблюдения за языковым материалом, делать выводы.

У обучающегося будут сформированы следующие базовые исследовательские действия как часть познавательных универсальных учебных действий:

с помощью учителя формулировать цель, планировать изменения языкового объекта, речевой ситуации;

сравнивать несколько вариантов выполнения задания, выбирать наиболее подходящий (на основе предложенных критериев), проводить по предложенному плану несложное лингвистическое мини-исследование, выполнять по предложенному плану проектное задание;

формулировать выводы и подкреплять их доказательствами на основе результатов проведенного наблюдения за языковым материалом (классификации, сравнения, исследования), формулировать с помощью учителя вопросы в процессе анализа предложенного языкового материала;

прогнозировать возможное развитие процессов, событий и их последствия в аналогичных или сходных ситуациях.

У обучающегося будут сформированы умения работать с информацией как часть познавательных универсальных учебных действий:

выбирать источник получения информации: нужный словарь для получения запрашиваемой информации, для уточнения;

согласно заданному алгоритму находить представленную в явном виде информацию в предложенном источнике: в словарях, справочниках;

распознавать достоверную и недостоверную информацию самостоятельно или на основании предложенного учителем способа ее проверки (обращаясь к словарям, справочникам, учебнику);

соблюдать с помощью взрослых (педагогических работников, родителей, законных представителей) правила информационной безопасности при поиске информации в Интернете (информации о написании и произношении слова, о значении слова, о происхождении слова, о синонимах слова);

анализировать и создавать текстовую, видео, графическую, звуковую информацию в соответствии с учебной задачей;

понимать лингвистическую информацию, зафиксированную в виде таблиц, схем, самостоятельно создавать схемы, таблицы для представления лингвистической информации.

У обучающегося будут сформированы умения общения как часть коммуникативных универсальных учебных действий:

воспринимать и формулировать суждения, выражать эмоции в соответствии с целями и условиями общения в знакомой среде, проявлять уважительное отношение к собеседнику, соблюдать правила ведения диалога и дискуссии;

признавать возможность существования разных точек зрения;

корректно и аргументированно высказывать свое мнение, строить речевое высказывание в соответствии с поставленной задачей;

создавать устные и письменные тексты (описание, рассуждение, повествование) в соответствии с речевой ситуацией;

подготавливать небольшие публичные выступления о результатах парной и групповой работы, о результатах наблюдения, выполненного мини-исследования, проектного задания;

подбирать иллюстративный материал (рисунки, фото, плакаты) к тексту выступления.

У обучающегося будут сформированы умения самоорганизации как части регулятивных универсальных учебных действий:

планировать действия по решению учебной задачи для получения результата;

выстраивать последовательность выбранных действий.

У обучающегося будут сформированы умения самоконтроля как части регулятивных универсальных учебных действий:

устанавливать причины успеха/неудач учебной деятельности, корректировать свои учебные действия для преодоления речевых и орфографических ошибок;

соотносить результат деятельности с поставленной учебной задачей по выделению, характеристике, использованию языковых единиц;

находить ошибку, допущенную при работе с языковым материалом, находить орфографическую и пунктуационную ошибки;

сравнивать результаты своей деятельности и деятельности других обучающихся, объективно оценивать их по предложенным критериям.

У обучающегося будут сформированы умения совместной деятельности:

формулировать краткосрочные и долгосрочные цели (индивидуальные с учетом участия в коллективных задачах) в стандартной (типовой) ситуации на основе предложенного учителем формата планирования, распределения промежуточных шагов и сроков;

принимать цель совместной деятельности, коллективно строить действия по ее достижению: распределять роли, договариваться, обсуждать процесс и результат совместной работы;

проявлять готовность руководить, выполнять поручения, подчиняться, самостоятельно разрешать конфликты;

ответственно выполнять свою часть работы; оценивать свой вклад в общий результат;

выполнять совместные проектные задания с использованием предложенного образца.

Изучение учебного предмета "Родной (русский) язык" в течение четырех лет обучения должно обеспечить воспитание ценностного отношения к родному языку как отражению культуры, включение обучающихся в культурно-языковое пространство русского народа, осмысление красоты и величия русского языка, приобщение к литературному наследию русского народа, обогащение активного и пассивного словарного запаса, развитие у обучающихся культуры владения родным языком во всей полноте его функциональных возможностей в соответствии с нормами устной и письменной речи, правилами речевого этикета, расширение знаний о родном языке как системе и как развивающемся явлении, формирование аналитических умений в отношении языковых единиц и текстов разных функционально-смысловых типов и жанров.

К концу обучения в 1 классе обучающийся достигнет следующих предметных результатов по отдельным темам программы по родному (русскому) языку:

распознавать слова с национально-культурным компонентом значения, обозначающие предметы традиционного русского быта (дом, одежда), понимать значения устаревших слов по указанной тематике;

использовать словарные статьи учебного пособия для определения лексического значения слова;

понимать значения русских пословиц и поговорок, связанных с изученными темами;

осознавать важность соблюдения норм современного русского литературного языка для культурного человека;

произносить слова с правильным ударением (в рамках изученного);

осознавать смысловозначительную роль ударения;

соотносить собственную и чужую речь с нормами современного русского литературного языка (в рамках изученного);

выбирать из нескольких возможных слов то слово, которое наиболее точно соответствует обозначаемому предмету или явлению реальной действительности;

различать этикетные формы обращения в официальной и неофициальной речевой ситуации;

уместно использовать коммуникативные приемы диалога (начало и завершение диалога и другие);

владеть правилами корректного речевого поведения в ходе диалога;

использовать в речи языковые средства для свободного выражения мыслей и чувств на родном языке в соответствии с ситуацией общения;

владеть различными приемами слушания научно-познавательных и художественных текстов об истории языка и культуре русского народа;

анализировать информацию прочитанного и прослушанного текста: выделять в нем наиболее существенные факты.

К концу обучения во 2 классе обучающийся достигнет следующих предметных результатов по отдельным темам программы по родному (русскому) языку:

осознавать роль русского родного языка в постижении культуры своего народа;

осознавать язык как развивающееся явление, связанное с историей народа;

распознавать слова с национально-культурным компонентом значения, обозначающие предметы традиционного русского быта (одежда, еда, домашняя утварь, детские забавы, игры, игрушки), понимать значения устаревших слов по указанной тематике;

использовать словарные статьи учебного пособия для определения лексического значения слова;

понимать значения русских пословиц и поговорок, крылатых выражений, связанных с изученными темами, правильно употреблять их в современных ситуациях речевого общения;

понимать значения фразеологических оборотов, отражающих русскую культуру, менталитет русского народа, элементы русского традиционного быта (в рамках изученных тем), осознавать уместность их употребления в современных ситуациях речевого общения;

произносить слова с правильным ударением (в рамках изученного);

осознавать смысловозначительную роль ударения на примере омографов;

соблюдать основные лексические нормы современного русского литературного языка: выбирать из нескольких возможных слов то слово, которое наиболее точно соответствует обозначаемому предмету или явлению реальной действительности;

проводить синонимические замены с учетом особенностей текста;

пользоваться учебными толковыми словарями для определения лексического значения слова;

пользоваться учебными фразеологическими словарями, учебными словарями синонимов и антонимов для уточнения значения слов и выражений;

пользоваться орфографическим словарем для определения нормативного написания слов;

различать этикетные формы обращения в официальной и неофициальной речевой ситуации;

владеть правилами корректного речевого поведения в ходе диалога;

использовать коммуникативные приемы устного общения: убеждение, уговаривание, похвалу, просьбу, извинение, поздравление;

использовать в речи языковые средства для свободного выражения мыслей и чувств на родном языке в соответствии с ситуацией общения;

владеть различными приемами слушания научно-познавательных и художественных текстов об истории языка и о культуре русского народа;

анализировать информацию прочитанного и прослушанного текста: отличать главные факты от второстепенных, выделять наиболее существенные факты, устанавливать логическую связь между фактами;

строить устные сообщения различных видов: развернутый ответ, ответ-добавление, комментирование ответа или работы одноклассника;

создавать тексты-инструкции с использованием предложенного текста;

создавать тексты-повествования о посещении музеев, об участии в народных праздниках.

К концу обучения в 3 классе обучающийся достигнет следующих предметных результатов по отдельным темам программы по родному (русскому) языку:

осознавать национальное своеобразие, богатство, выразительность русского языка;

распознавать слова с национально-культурным компонентом значения (лексика, связанная с особенностями мировосприятия и отношений между людьми, слова, называющие природные явления и растения, слова, называющие занятия людей, слова, называющие музыкальные инструменты);

распознавать русские традиционные сказочные образы, эпитеты и сравнения, наблюдать особенности их употребления в произведениях устного народного творчества и произведениях детской художественной литературы;

использовать словарные статьи учебного пособия для определения лексического значения слова;

понимать значения русских пословиц и поговорок, крылатых выражений, связанных с изученными темами, правильно употреблять их в современных ситуациях речевого общения;

понимать значения фразеологических оборотов, отражающих русскую культуру,

менталитет русского народа, элементы русского традиционного быта (в рамках изученных тем), осознавать уместность их употребления в современных ситуациях речевого общения;

соблюдать при письме и в устной речи нормы современного русского литературного языка (в рамках изученного);

произносить слова с правильным ударением (в рамках изученного);

использовать учебный орфоэпический словарь для определения нормативного произношения слова, вариантов произношения;

выбирать из нескольких возможных слов то слово, которое наиболее точно соответствует обозначаемому предмету или явлению реальной действительности;

проводить синонимические замены с учетом особенностей текста;

правильно употреблять отдельные формы множественного числа имен существительных;

выявлять и исправлять в устной речи типичные грамматические ошибки, связанные с нарушением согласования имени существительного и имени прилагательного в числе, роде, падеже;

пользоваться учебными толковыми словарями для определения лексического значения слова;

пользоваться орфографическим словарем для определения нормативного написания слов;

различать этикетные формы обращения в официальной и неофициальной речевой ситуации;

владеть правилами корректного речевого поведения в ходе диалога;

использовать коммуникативные приемы устного общения: убеждение, уговаривание, похвалу, просьбу, извинение, поздравление;

выражать мысли и чувства на родном языке в соответствии с ситуацией общения;

владеть различными приемами слушания научно-познавательных и художественных текстов об истории языка и о культуре русского народа;

анализировать информацию прочитанного и прослушанного текста: отличать главные факты от второстепенных, выделять наиболее существенные факты, устанавливать логическую связь между фактами;

проводить смысловой анализ фольклорных и художественных текстов или их фрагментов (народных и литературных сказок, рассказов, загадок, пословиц, притч и другие), определять языковые особенности текстов;

выявлять и исправлять речевые ошибки в устной речи;

создавать тексты-повествования об участии в мастер-классах, связанных с народными промыслами;

создавать тексты-рассуждения с использованием различных способов аргументации;

оценивать устные и письменные речевые высказывания с точки зрения точного, уместного

и выразительного словоупотребления;

редактировать письменный текст с целью исправления речевых ошибок или с целью более точной передачи смысла.

К концу обучения в 4 классе обучающийся достигнет следующих предметных результатов по отдельным темам программы по родному (русскому) языку:

распознавать слова с национально-культурным компонентом значения (лексика, связанная с особенностями мировосприятия и отношений между людьми, с качествами и чувствами людей, родственными отношениями);

распознавать русские традиционные сказочные образы, понимать значения эпитетов и сравнений в произведениях устного народного творчества и произведениях детской художественной литературы;

осознавать уместность употребления эпитетов и сравнений в речи;

использовать словарные статьи учебного пособия для определения лексического значения слова;

понимать значения русских пословиц и поговорок, крылатых выражений, связанных с изученными темами, правильно употреблять их в современных ситуациях речевого общения;

понимать значения фразеологических оборотов, отражающих русскую культуру, менталитет русского народа, элементы русского традиционного быта (в рамках изученных тем), осознавать уместность их употребления в современных ситуациях речевого общения;

соотносить собственную и чужую речь с нормами современного русского литературного языка (в рамках изученного);

соблюдать при письме и в устной речи нормы современного русского литературного языка (в рамках изученного);

произносить слова с правильным ударением (в рамках изученного);

выбирать из нескольких возможных слов то слово, которое наиболее точно соответствует обозначаемому предмету или явлению реальной действительности;

проводить синонимические замены с учетом особенностей текста;

заменять синонимическими конструкциями отдельные глаголы, у которых нет формы 1-го лица единственного числа настоящего и будущего времени;

выявлять и исправлять в устной речи типичные грамматические ошибки, связанные с нарушением координации подлежащего и сказуемого в числе, роде (если сказуемое выражено глаголом в форме прошедшего времени);

редактировать письменный текст с целью исправления грамматических ошибок;

соблюдать изученные орфографические и пунктуационные нормы при записи собственного текста (в рамках изученного);

пользоваться учебными толковыми словарями для определения лексического значения слова, для уточнения нормы формообразования;

пользоваться орфографическим словарем для определения нормативного написания слов;

пользоваться учебным этимологическим словарем для уточнения происхождения слова;

различать этикетные формы обращения в официальной и неофициальной речевой ситуации;

владеть правилами корректного речевого поведения в ходе диалога;

использовать коммуникативные приемы устного общения: убеждение, уговаривание, похвалу, просьбу, извинение, поздравление;

выражать мысли и чувства на родном языке в соответствии с ситуацией общения;

строить устные сообщения различных видов: развернутый ответ, ответ-добавление, комментирование ответа или работы одноклассника, мини-доклад;

владеть различными приемами слушания научно-познавательных и художественных текстов об истории языка и о культуре русского народа;

владеть различными видами чтения (изучающим и поисковым) научно-познавательных и художественных текстов об истории языка и культуре русского народа;

анализировать информацию прочитанного и прослушанного текста: отличать главные факты от второстепенных, выделять наиболее существенные факты, устанавливать логическую связь между фактами;

соотносить части прочитанного или прослушанного текста: устанавливать причинно-следственные отношения этих частей, логические связи между абзацами текста;

составлять план текста, не разделенного на абзацы;

приводить объяснения заголовка текста;

владеть приемами работы с примечаниями к тексту;

работать с текстом: пересказывать текст с изменением лица;

создавать тексты-повествования о посещении музеев, об участии в народных праздниках, об участии в мастер-классах, связанных с народными промыслами;

создавать текст как результат собственного мини-исследования, оформлять сообщение в письменной форме и представлять его в устной форме;

оценивать устные и письменные речевые высказывания с точки зрения точного, уместного и выразительного словоупотребления;

редактировать предлагаемый письменный текст с целью исправления речевых ошибок или с целью более точной передачи смысла;

редактировать собственные тексты с целью совершенствования их содержания и формы, сопоставлять первоначальный и отредактированный тексты.

Тематическое планирование

1 класс

№ п/п	Наименование разделов и тем программы	Количество часов			Электронные (цифровые) образовательные ресурсы
		Всего	Контрольные работы	Практические работы	
1	Русский язык: прошлое и настоящее	12	0	2	https://edsoo.ru/mr-rodnoj-yazyk/
2	Язык в действии	10	0		https://edsoo.ru/mr-rodnoj-yazyk/
3	Секреты речи и текста	9	0		https://edsoo.ru/mr-rodnoj-yazyk/
4	Резервный урок	2			
ОБЩЕЕ КОЛИЧЕСТВО ЧАСОВ ПО ПРОГРАММЕ		33	0		

2 класс

№ п/п	Наименование разделов и тем программы	Количество часов			Электронные (цифровые) образовательные ресурсы
		Всего	Контрольные работы	Практические работы	
1	Русский язык: прошлое и настоящее	15	1		https://edsoo.ru/mr-rodnoj-yazyk/
2	Язык в действии	10	1		https://edsoo.ru/mr-rodnoj-yazyk/
3	Секреты речи и текста	8	1		https://edsoo.ru/mr-rodnoj-yazyk/
4	Резервный урок	1			
ОБЩЕЕ КОЛИЧЕСТВО ЧАСОВ ПО ПРОГРАММЕ		34	3	0	

3 класс

№ п/п	Наименование разделов и тем программы	Количество часов			Электронные (цифровые) образовательные ресурсы
		Всего	Контрольные работы	Практические работы	
1	Русский язык: прошлое и настоящее	22	0		https://edsoo.ru/mr-rodnoj-yazyk/

2	Язык в действии	7	0		https://edsoo.ru/mr-rodnoj-yazyk/
3	Секреты речи и текста	5	0		https://edsoo.ru/mr-rodnoj-yazyk/
ОБЩЕЕ КОЛИЧЕСТВО ЧАСОВ ПО ПРОГРАММЕ		34	0	0	

4 класс

№ п/п	Наименование разделов и тем программы	Количество часов			Электронные (цифровые) образовательные ресурсы
		Всего	Контрольные работы	Практические работы	
1	Русский язык: прошлое и настоящее	10			https://edsoo.ru/mr-rodnoj-yazyk/
2	Язык в действии	12			https://edsoo.ru/mr-rodnoj-yazyk/
3	Секреты речи и текста	10	1		https://edsoo.ru/mr-rodnoj-yazyk/
4	Резервный урок				
ОБЩЕЕ КОЛИЧЕСТВО ЧАСОВ ПО ПРОГРАММЕ		34 часа ¹			

Рабочая программа по учебному предмету «Литературное чтение на родном (русском) языке» (предметная область "Родной язык и литературное чтение на родном языке")

Программа по литературному чтению на родном (русском) языке на уровне начального общего образования составлена на основе требований к результатам освоения программы начального общего образования ФГОС НОО, а также ориентирована на целевые приоритеты духовно-нравственного развития, воспитания и социализации обучающихся, сформулированные в федеральной рабочей программе воспитания.

Программа по литературному чтению на родном (русском) языке разработана для организаций, реализующих программы начального общего образования. Программа по литературному чтению на родном (русском) языке направлена на оказание методической помощи образовательным организациям и учителю и позволит:

реализовать в процессе преподавания литературного чтения на родном (русском) языке современные подходы к достижению личностных, метапредметных и предметных результатов обучения, сформулированных в ФГОС НОО;

определить и структурировать планируемые результаты обучения и содержание литературного чтения на родном (русском) языке по годам обучения в соответствии с ФГОС НОО;

разработать календарно-тематическое планирование с учетом особенностей конкретного класса.

Программа по литературному чтению на родном (русском) языке направлена на формирование понимания места и роли литературы на родном языке в едином культурном пространстве Российской Федерации, в сохранении и передаче от поколения к поколению

историко-культурных, нравственных, эстетических ценностей, понимания роли фольклора и художественной литературы родного народа в создании культурного, морально-этического и эстетического пространства субъекта Российской Федерации, на формирование понимания родной литературы как одной из основных национально-культурных ценностей народа, как особого способа познания жизни, как явления национальной и мировой культуры, средства сохранения и передачи нравственных ценностей и традиций, формирования представлений о мире, национальной истории и культуре, воспитания потребности в систематическом чтении на родном языке для обеспечения культурной самоидентификации. В основу содержания программы по литературному чтению на родном (русском) языке положена идея о том, что русская литература включает в себя систему ценностных кодов, единых для национальной культурной традиции. Являясь средством не только их сохранения, но и передачи подрастающему поколению, русская литература устанавливает преемственную связь прошлого, настоящего и будущего русской национально-культурной традиции в сознании обучающихся.

Целями изучения литературного чтения на родном (русском) языке являются:

воспитание ценностного отношения к русской литературе и русскому языку как существенной части родной культуры;

включение обучающихся в культурно-языковое пространство своего народа и приобщение к его культурному наследию и современности, к традициям своего народа;

осознание исторической преемственности поколений, своей ответственности за сохранение русской культуры;

развитие читательских умений.

Достижение данных целей предполагает решение следующих задач:

формирование основ российской гражданской идентичности, чувства гордости за свою Родину, российский народ и историю России, осознание своей этнической и национальной принадлежности, формирование ценностей многонационального российского общества;

воспитание ценностного отношения к историко-культурному опыту русского народа, введение обучающегося в культурно-языковое пространство своего народа, формирование у обучающегося интереса к русской литературе как источнику историко-культурных, нравственных, эстетических ценностей;

формирование представлений об основных нравственно-этических ценностях, значимых для национального русского сознания и отраженных в родной литературе;

обогащение знаний о художественно-эстетических возможностях русского языка на основе изучения произведений русской литературы;

формирование потребности в постоянном чтении для развития личности, для речевого самосовершенствования;

совершенствование читательских умений понимать и оценивать содержание и специфику различных текстов, участвовать в их обсуждении;

развитие всех видов речевой деятельности, приобретение опыта создания устных и письменных высказываний о прочитанном.

В программе по литературному чтению на родном (русском) языке представлено содержание, изучение которого позволит раскрыть национально-культурную специфику русской литературы, взаимосвязь русского языка и русской литературы с историей России, с материальной и духовной культурой русского народа. Литературное чтение на родном (русском) языке направлено на расширение литературного и культурного кругозора обучающихся, произведения фольклора и русской классики, современной русской литературы, входящие в круг актуального чтения обучающихся, позволяют обеспечить знакомство обучающихся с ключевыми для национального сознания и русской культуры понятиями. Предложенные обучающимся для чтения и изучения произведения русской литературы отражают разные стороны духовной культуры русского народа, актуализируют вечные ценности (добро, сострадание, великодушие, милосердие, совесть, правда, любовь и другие).

При определении содержания литературного чтения на родном (русском) языке в центре внимания находятся:

важные для национального сознания концепты, существующие в культурном пространстве на протяжении длительного времени - вплоть до современности (например, доброта, сострадание, чувство справедливости, совесть). Работа с этими ключевыми понятиями^{18с} происходит на материале доступных для восприятия обучающихся на уровне начального

общего образования произведений русских писателей, наиболее ярко воплотивших национальную специфику русской литературы и культуры. Знакомство с этими произведениями помогает обучающимся понять ценности национальной культурной традиции, ключевые понятия русской культуры;

интересы обучающегося: главными героями значительного количества произведений выступают сверстники обучающегося, через их восприятие обучающиеся открывают для себя представленные в программе по литературному чтению на родном (русском) языке культурно-исторические понятия. В программу по литературному чтению на родном (русском) языке включены произведения, которые представляют мир детства в разные эпохи, показывают пути взросления, становления характера, формирования нравственных ориентиров, отбор произведений позволяет обучающемуся глазами сверстника увидеть русскую культуру в разные исторические периоды. В программе по литературному чтению на родном (русском) языке представлено значительное количество произведений современных авторов, продолжающих в своем творчестве национальные традиции русской литературы, эти произведения близки и понятны современному обучающемуся;

произведения, дающие возможность включить в сферу выделяемых национально-специфических явлений образы и мотивы, отраженные средствами других видов искусства, что позволяет представить обучающимся диалог искусств в русской культуре.

В соответствии с целями изучения литературного чтения на родном (русском) языке содержание обучения для каждого класса включает два основных раздела: "Мир детства" и "Россия - Родина моя".

Программа по литературному чтению на родном (русском) языке предусматривает выбор произведений из предложенного списка в соответствии с уровнем подготовки обучающихся, а также вариативный компонент содержания, разработка которого в рабочих программах предполагает обращение к литературе народов России в целях выявления национально-специфического и общего в произведениях, близких по тематике и проблематике. Произведения региональных авторов учителя могут включать в рабочие программы по своему выбору и с учетом национально-культурной специфики региона.

Место предмета в учебном плане

Общее число часов, рекомендованных для изучения литературного чтения на родном (русском) языке - 135 часов: в 1 классе - 33 часа (1 час в неделю), во 2 классе - 34 часа (1 час в неделю), в 3 классе - 34 часа (1 час в неделю), в 4 классе - 34 часа (1 час в неделю).

Содержание обучения в 1 классе.

Раздел 1. Мир детства.

Я и книги.

Не красна книга письмом, красна умом.

Произведения, отражающие первые шаги в чтении. Например:

С.А. Баруздин "Самое простое дело".

Л.В. Куклин "Как я научился читать" (фрагмент).

Н.Н. Носов "Тайна на дне колодца" (фрагмент главы "Волшебные сказки").

Я взрослею.

Без друга в жизни туго.

Пословицы о дружбе.

Произведения, отражающие представление о дружбе как нравственно-этической ценности, значимой для национального русского сознания. Например:

Н.К. Абрамцева "Цветы и зеркало".

И.А. Мазнин "Давайте будем дружить друг с другом" (фрагмент).

С.Л. Прокофьева "Самый большой друг".

Не тот прав, кто сильный, а тот, кто честный.

Пословицы о правде и честности.

Произведения, отражающие традиционные представления о честности как нравственном ориентире. Например:

В.А. Осеева "Почему?".

Л.Н. Толстой "Лгун".

Я фантазирую и мечтаю.

Необычное в обычном.

Произведения, отражающие умение удивляться при восприятии окружающего мира.

Например:

С.А. Иванов "Снежный заповедник" (фрагмент).

В.В. Лунин "Я видела чудо".

М.М. Пришвин "Осинкам холодно".

В.Ф. Тендряков "Весенние перевертыши" (фрагмент).

Раздел 2. Россия - Родина моя.

Что мы Родиной зовем.

С чего начинается Родина?

Произведения, отражающие многогранность понятия "Родина". Например:

Ф.П. Савинов "Родное" (фрагмент).

П.А. Синявский "Рисунок".

К.Д. Ушинский "Наше Отечество".

О родной природе.

Сколько же в небе всего происходит.

Поэтические представления русского народа о солнце, луне, звездах, облаках, отражение этих представлений в фольклоре и их развитие в русской поэзии и прозе. Например:

Русские народные загадки о солнце, луне, звездах, облаках.

И.А. Бунин "Серп луны под тучкой длинной...".

С.В. Востоков "Два яблока".

В.М. Катанов "Жар-птица".

А.Н. Толстой "Петушки".

Содержание обучения во 2 классе.

Раздел 1. Мир детства.

Я и книги.

Не торопись отвечать, торопись слушать.

Произведения, отражающие детское восприятие услышанных рассказов, сказок, стихов.

Например:

Е.Н. Егорова "Детство Александра Пушкина" (глава "Нянины сказки").

Т.А. Луговская "Как знаю, как помню, как умею" (фрагмент).

Я взрослею.

Как аукнется, так и откликнется.

Пословицы об отношении к другим людям.

Произведения, отражающие традиционные представления об отношении к другим людям.

Например:

В.В. Бианки "Сова".

Л.И. Кузьмин "Дом с колокольчиком".

Воля и труд дивные всходы дают.

Пословицы о труде.

Произведения, отражающие представление о трудолюбии как нравственно-этической ценности, значимой для национального русского сознания. Например:

Е.А. Пермяк "Маркел-самодел и его дети".

Б.В. Шергин "Пословицы в рассказах".

Кто идет вперед, того страх не берет.

Пословицы о смелости.

Произведения, отражающие традиционные представления о смелости как нравственном ориентире. Например:

С.П. Алексеев "Медаль".

В.В. Голявкин "Этот мальчик".

Я и моя семья.

Семья крепка ладом.

Произведения, отражающие традиционные представления о семейных ценностях.

Например:

С.Г. Георгиев "Стрекот кузнечика".

В.В. Голявкин "Мой добрый папа" (фрагмент).

М.В. Дружинина "Очень полезный подарок".

Л.Н. Толстой "Отец и сыновья".

Я фантазирую и мечтаю.

Мечты, зовущие ввысь.

Произведения, отражающие представления об идеалах в детских мечтах. Например:

Н.К. Абрамцева "Заветное желание".

Е.В. Григорьева "Мечта".

Л.Н. Толстой "Воспоминания" (глава "Фанфаронова гора").

Раздел 2. Россия - Родина моя.

Родная страна во все времена сынами сильна.

Люди земли Русской.

Художественные биографии выдающихся представителей русского народа. Например:

В.А. Бахревский "Виктор Васнецов" (глава "Рябово").

М.А. Булатов, В.И. Порудоминский "Собирает человек слова... Повесть о В.И. Дале" (фрагмент).

М.Л. Яковлев "Сергий Радонежский приходит на помощь" (фрагмент).

Народные праздники, связанные с временами года.

Хорош праздник после трудов праведных.

Песни-веснянки.

Произведения о праздниках и традициях, связанных с народным календарем. Например:

И.С. Шмелев "Лето Господне" (фрагмент главы "Масленица").

Л.Ф. Воронкова "Девочка из города" (глава "Праздник весны").

В.А. Жуковский "Жаворонок".

А.С. Пушкин "Птичка".

О родной природе.

К зеленым далям с детства взор приучен.

Поэтические представления русского народа о поле, луге, травах и цветах, отражение этих представлений в фольклоре и их развитие в русской поэзии и прозе. Например:

Русские народные загадки о поле.

Ю.И. Коваль "Фарфоровые колокольчики".

И.С. Никитин "В чистом поле тень шагает".

М.С. Пляцковский "Колокольчик".

В.А. Солоухин "Трава" (фрагмент).

Е.А. Благинина "Журавушка".

Содержание обучения в 3 классе.

Раздел 1. Мир детства.

Я и книги.

Пишут не пером, а умом.

Произведения, отражающие первый опыт "писательства".

Например:

В.И. Воробьев "Я ничего не придумал" (глава "Мой дневник").

В.П. Крапивин "Сказки Севки Глущенко" (глава "День рождения").

Я взрослею.

Жизнь дана на добрые дела.

Пословицы о доброте.

Произведения, отражающие представление о доброте как нравственно-этической ценности, значимой для национального русского сознания. Например:

Ю.А. Буковский "О Доброте - злой и доброй".

Л.Л. Яхнин "Последняя рубашка".

Живи по совести.

Пословицы о совести.

Произведения, отражающие представление о совести как нравственно-этической ценности, значимой для национального русского сознания. Например:

П.В. Засодимский "Гришина милостыня".

Н.Г. Волкова "Дреби-Дон".

Я и моя семья.

В дружной семье и в холод тепло.

Произведения, отражающие традиционные представления о семейных ценностях (лад, любовь, взаимопонимание, забота, терпение, уважение к старшим). Например:

В.М. Шукшин "Как зайка летал на воздушных шариках" (фрагмент).

А.Л. Решетов "Зернышки спелых яблок" (фрагмент).

О.Ф. Кургузов "Душа нараспашку".

Я фантазирую и мечтаю.

Детские фантазии.

Произведения, отражающие значение мечты и фантазии для взросления, взаимодействие мира реального и мира фантастического. Например:

В.П. Крапивин "Брат, которому семь" (фрагмент главы "Зеленая грива").

Л.К. Чуковская "Мой отец - Корней Чуковский" (фрагмент).

Раздел 2. Россия - Родина моя.

Родная страна во все времена сынами сильна.

Люди земли Русской.

Произведения о выдающихся представителях русского народа. Например:

Н.М. Коняев "Правнуки богатырей" (фрагмент).

В.А. Бахревский "Семен Дежнев" (фрагмент).

О.М. Гурьян "Мальчик из Холмогор" (фрагмент).

А.Н. Майков "Ломоносов" (фрагмент).

99.8.2.2. От праздника к празднику.

Всякая душа празднику рада.

Произведения о праздниках, значимых для русской культуры: Рождестве, Пасхе.

Например:

Е.В. Григорьева "Радость".

А.И. Куприн "Пасхальные колокола" (фрагмент).

С. Черный "Пасхальный визит" (фрагмент).

О родной природе.

Неразгаданная тайна - в чащах леса...

Поэтические представления русского народа о лесе, реке, тумане, отражение этих представлений в фольклоре и их развитие в русской поэзии и прозе. Например:

Русские народные загадки о реке.

И.С. Никитин "Лес".

К.Г. Паустовский "Клад".

В.Г. Распутин "Горные речки".

И.П. Токмакова "Туман".

В.П. Астафьев "Зорькина песня" (фрагмент).

Содержание обучения в 4 классе.

Раздел 1. Мир детства.

Я и книги.

Испокон века книга растит человека.

Произведения, отражающие ценность чтения в жизни человека, роль книги в становлении личности. Например:

С.Т. Аксаков "Детские годы Багрова-внука" (фрагмент главы "Последовательные воспоминания").

Д.Н. Мамин-Сибиряк "Из далекого прошлого" (глава "Книжка с картинками").

С.Т. Григорьев "Детство Суворова" (фрагмент).

Я взрослею.

Скромность красит человека.

Пословицы о скромности.

Произведения, отражающие традиционные представления о скромности как черте характера. Например:

Е.В. Клюев "Шагом марш".

И.П. Токмакова "Разговор татарника и спорыша".

Любовь все побеждает.

Произведения, отражающие традиционные представления о милосердии, сострадании, сопереживании, чуткости, любви как нравственно-этических ценностях, значимых для национального русского сознания. Например:

Б.П. Екимов "Ночь исцеления".

И.А. Мазнин "Летний вечер".

Я и моя семья.

Такое разное детство.

Произведения, раскрывающие картины мира русского детства в разные исторические эпохи: взросление, особенности отношений с окружающим миром, взрослыми и сверстниками. Например:

Е.Н. Верейская "Три девочки" (фрагмент).

М.В. Водопьянов "Полярный летчик" (главы "Маленький мир", "Мой первый полет").

К.В. Лукашевич "Мое милое детство" (фрагмент).

Я фантазирую и мечтаю.

Придуманные миры.

Отражение в произведениях фантастики проблем реального мира. Например:

Т.В. Михеева "Асино лето" (фрагмент).

В.П. Крапивин "Голубятня на желтой поляне" (фрагменты).

Раздел 2. Россия - Родина моя.

Родная страна во все времена сынами сильна.

Люди земли Русской.

Произведения о выдающихся представителях русского народа. Например:

Е.В. Мурашова "Афанасий Никитин" (глава "Каффа").

Ю.А. Гагарин "Сто восемь минут".

Что мы Родиной зовем.

Широка страна моя родная.

Произведения, отражающие любовь к Родине, красоту различных уголков родной земли.

Например:

А.С. Зеленин "Мамкин Василек" (фрагмент).

А.Д. Дорофеев "Веретено".

В.Г. Распутин "Саяны".

Сказ о валдайских колокольчиках.

О родной природе.

Под дыханьем непогоды.

Поэтические представления русского народа о ветре, морозе, грозе, отражение этих представлений в фольклоре и их развитие в русской поэзии и прозе. Например:

Русские народные загадки о ветре, морозе, грозе.

В.Д. Берестов "Мороз".

М.М. Зощенко "Гроза".

А.А. Солоухин "Ветер".

Виды деятельности

Распределенное по классам содержание обучения сопровождается следующим деятельностным наполнением образовательного процесса

Аудирование (слушание).

Восприятие на слух и понимание художественных произведений, отражающих национально-культурные ценности, богатство русской речи, умения отвечать на вопросы по воспринятому на слух тексту и задавать вопросы по содержанию воспринятого на слух текста.

Чтение.

Чтение вслух. Постепенный переход от слогового к плавному осмысленному правильному чтению целыми словами вслух (скорость чтения в соответствии с индивидуальным темпом чтения, позволяющим осознать текст). Соблюдение орфоэпических норм чтения. Передача с помощью интонирования смысловых особенностей разных по виду и типу текстов.

Чтение про себя. Осознание при чтении про себя смысла доступных по объему и жанру произведений. Понимание особенностей разных видов чтения.

Чтение произведений устного народного творчества: русский фольклорный текст как источник познания ценностей и традиций народа.

Чтение текстов художественных произведений, отражающих нравственно-этические ценности и идеалы, значимые для национального сознания и сохраняющиеся в культурном пространстве на протяжении многих эпох: любовь к Родине, веру, справедливость, совесть, сострадание и другие Черты русского национального характера: доброта, бескорыстие, трудолюбие, честность, смелость и другие Русские национальные традиции: единение, взаимопомощь, открытость, гостеприимство и другие. Семейные ценности: лад, любовь, взаимопонимание, забота, терпение, почитание родителей. Отражение в русской литературе культуры православной семьи.

Мир русского детства: взросление, особенность отношений с окружающим миром, взрослыми и сверстниками, осознание себя как носителя и продолжателя русских традиций. Эмоционально-нравственная оценка поступков героев.

Понимание особенностей русской литературы: раскрытие внутреннего мира героя, его переживаний, обращение к нравственным проблемам. Поэтические представления русского народа о мире природы (солнце, поле, лесе, реке, тумане, ветре, морозе, грозе и другие), отражение этих представлений в фольклоре и их развитие в русской поэзии и прозе. Сопоставление состояния окружающего мира с чувствами и настроением человека.

Чтение информационных текстов: историко-культурный комментарий к произведениям, отдельные факты биографии авторов изучаемых текстов.

Говорение (культура речевого общения).

Диалогическая и монологическая речь. Участие в коллективном обсуждении прочитанных текстов, доказательство собственной точки зрения с использованием текста, высказывания, отражающих специфику русской художественной литературы. Пополнение словарного запаса. Воспроизведение услышанного или прочитанного текста с использованием речевых ситуаций, ключевых слов и (или) иллюстраций к тексту (подробный, краткий, выборочный пересказ текста).

Соблюдение в учебных ситуациях этикетных форм и устойчивых формул, принципов общения, лежащих в основе национального речевого этикета.

Декламирование (чтение наизусть) стихотворных произведений по выбору обучающихся.

Письмо (культура письменной речи).

Создание небольших по объему письменных высказываний по проблемам, поставленным в изучаемых произведениях.

Библиографическая культура.

Выбор книг по обсуждаемой проблематике, в том числе с использованием списка

произведений для внеклассного чтения, рекомендованных в учебнике. Использование соответствующих возрасту словарей и энциклопедий, содержащих сведения о русской культуре.

Литературоведческая пропедевтика.

Практическое использование при анализе текста изученных литературных понятий.

Жанровое разнообразие изучаемых произведений: малые и большие фольклорные формы, литературная сказка, рассказ, притча, стихотворение. Прозаическая и поэтическая речь, художественный вымысел, сюжет, тема, герой произведения, портрет, пейзаж, ритм, рифма. Национальное своеобразие сравнений и метафор, их значение в художественной речи.

Творческая деятельность обучающихся (на основе изученных литературных произведений).

Интерпретация литературного произведения в творческой деятельности обучающихся: чтение по ролям, инсценирование, создание собственного устного и письменного текста на основе художественного произведения с учетом коммуникативной задачи (для разных адресатов), с использованием серий иллюстраций к произведению, на репродукции картин русских художников.

Планируемые результаты освоения программы по литературному чтению на родном (русском) языке

Результаты изучения предмета "Литературное чтение на родном (русском) языке" в составе предметной области "Родной язык и литературное чтение на родном языке" соответствуют требованиям к результатам освоения федеральной образовательной программы начального общего образования, сформулированным в ФГОС НОО.

В результате изучения предмета "Литературное чтение на родном (русском) языке" на уровне начального общего образования у обучающегося будут сформированы следующие личностные результаты, представленные по основным направлениям воспитательной деятельности:

Гражданско-патриотическое воспитание:

становление ценностного отношения к своей Родине - России, в том числе через изучение художественных произведений, отражающих историю и культуру страны;

осознание своей этнокультурной и российской гражданской идентичности, понимание роли русского языка как государственного языка Российской Федерации и языка межнационального общения народов России;

сопричастность к прошлому, настоящему и будущему своей страны и родного края, в том числе через обсуждение ситуаций при работе с художественными произведениями;

уважение к своему и другим народам, формируемое в том числе на основе примеров из художественных произведений и фольклора;

первоначальные представления о человеке как члене общества, о правах и ответственности, уважении и достоинстве человека, о нравственно-этических нормах поведения и правилах межличностных отношений, в том числе отраженных в фольклорных и художественных произведениях.

Духовно-нравственное воспитание:

признание индивидуальности каждого человека с использованием собственного жизненного и читательского опыта;

проявление сопереживания, уважения и доброжелательности, в том числе с использованием языковых средств, для выражения своего состояния и чувств, проявление эмоционально-нравственной отзывчивости, понимания и сопереживания чувствам других людей;

неприятие любых форм поведения, направленных на причинение физического и морального вреда другим людям (в том числе связанного с использованием недопустимых средств языка);

сотрудничество со сверстниками, умение не создавать конфликтов и находить выходы из спорных ситуаций, в том числе с использованием примеров художественных произведений.

Эстетическое воспитание:

уважительное отношение и интерес к художественной культуре, восприимчивость к разным видам искусства, традициям и творчеству своего и других народов;

стремление к самовыражению в разных видах художественной деятельности, в том числе в искусстве слова;

физического воспитания, формирования культуры здоровья и эмоционального благополучия:

соблюдение правил здорового и безопасного (для себя и других людей) образа жизни в окружающей среде (в том числе информационной) при поиске дополнительной информации;

бережное отношение к физическому и психическому здоровью, проявляющееся в выборе приемлемых способов речевого самовыражения и соблюдении норм речевого этикета и правил общения.

Трудовое воспитание:

осознание ценности труда в жизни человека и общества (в том числе благодаря примерам из художественных произведений), ответственное потребление и бережное отношение к результатам труда, навыки участия в различных видах трудовой деятельности, интерес к различным профессиям, возникающий при обсуждении примеров из художественных произведений.

Экологическое воспитание:

бережное отношение к природе, формируемое в процессе работы с текстами, неприятие действий, приносящих ей вред.

Ценности научного познания:

первоначальные представления о научной картине мира, формируемые в том числе в процессе усвоения ряда литературоведческих понятий;

познавательные интересы, активность, инициативность, любознательность и самостоятельность в познании, в том числе познавательный интерес к чтению художественных произведений, активность и самостоятельность при выборе круга чтения.

В результате изучения литературного чтения на родном (русском) языке на уровне

начального общего образования у обучающегося будут сформированы познавательные универсальные учебные действия, коммуникативные универсальные учебные действия, регулятивные универсальные учебные действия, совместная деятельность.

У обучающегося будут сформированы следующие базовые логические действия как часть познавательных универсальных учебных действий:

сравнивать различные тексты, устанавливать основания для сравнения текстов, устанавливать аналогии текстов;

объединять объекты (тексты) по определенному признаку;

определять существенный признак для классификации пословиц, поговорок, фразеологизмов;

находить в текстах закономерности и противоречия на основе предложенного учителем алгоритма наблюдения, анализировать алгоритм действий при анализе текста, самостоятельно выделять учебные операции при анализе текстов;

выявлять недостаток информации для решения учебной и практической задачи на основе предложенного алгоритма, формулировать запрос на дополнительную информацию;

устанавливать причинно-следственные связи при анализе текста, делать выводы.

У обучающегося будут сформированы следующие базовые исследовательские действия как часть познавательных универсальных учебных действий:

с помощью учителя формулировать цель, планировать изменения собственного высказывания в соответствии с речевой ситуацией;

сравнивать несколько вариантов выполнения задания, выбирать наиболее подходящий (на основе предложенных критериев);

проводить по предложенному плану несложное мини-исследование, выполнять по предложенному плану проектное задание;

формулировать выводы и подкреплять их доказательствами на основе результатов проведенного смыслового анализа текста, формулировать с помощью учителя вопросы в процессе анализа предложенного текстового материала;

прогнозировать возможное развитие процессов, событий и их последствия в аналогичных или сходных ситуациях.

У обучающегося будут сформированы следующие умения работать с информацией как часть познавательных универсальных учебных действий:

выбирать источник получения информации: нужный словарь, справочник для получения запрашиваемой информации, для уточнения;

согласно заданному алгоритму находить представленную в явном виде информацию в предложенном источнике: в словарях, справочниках;

распознавать достоверную и недостоверную информацию самостоятельно или на основании предложенного учителем способа ее проверки (обращаясь к словарям, справочникам, учебнику);

соблюдать с помощью взрослых (педагогических работников, родителей, законных представителей) правила информационной безопасности при поиске информации в Интернете;

анализировать и создавать текстовую, графическую, видео, звуковую информацию в соответствии с учебной задачей;

понимать информацию, зафиксированную в виде таблиц, схем, самостоятельно создавать схемы, таблицы для представления результатов работы с текстами.

У обучающегося будут сформированы следующие умения общения как часть коммуникативных универсальных учебных действий:

воспринимать и формулировать суждения, выражать эмоции в соответствии с целями и условиями общения в знакомой среде;

проявлять уважительное отношение к собеседнику, соблюдать правила ведения диалоги и дискуссии;

признавать возможность существования разных точек зрения;

корректно и аргументированно высказывать свое мнение;

строить речевое высказывание в соответствии с поставленной задачей;

создавать устные и письменные тексты (описание, рассуждение, повествование) в соответствии с речевой ситуацией;

подготавливать небольшие публичные выступления о результатах парной и групповой работы, о результатах наблюдения, выполненного мини-исследования, проектного задания;

подбирать иллюстративный материал (рисунки, фото, плакаты) к тексту выступления.

У обучающегося будут сформированы следующие умения самоорганизации как части регулятивных универсальных учебных действий:

планировать действия по решению учебной задачи для получения результата;

выстраивать последовательность выбранных действий.

У обучающегося будут сформированы следующие умения самоконтроля как части регулятивных универсальных учебных действий:

устанавливать причины успеха/неудач учебной деятельности;

корректировать свои учебные действия для преодоления речевых ошибок и ошибок, связанных с анализом текстов;

соотносить результат деятельности с поставленной учебной задачей по анализу текстов;

находить ошибку, допущенную при работе с текстами;

сравнивать результаты своей деятельности и деятельности других обучающихся, объективно оценивать их по предложенным критериям.

У обучающегося будут сформированы следующие умения совместной деятельности:

формулировать краткосрочные и долгосрочные цели (индивидуальные с учетом участия в коллективных задачах) в стандартной (типовой) ситуации на основе предложенного учителем формата планирования, распределения промежуточных шагов и сроков;

принимать цель совместной деятельности, коллективно строить действия по ее достижению: распределять роли, договариваться, обсуждать процесс и результат совместной работы;

проявлять готовность руководить, выполнять поручения, подчиняться, самостоятельно

разрешать конфликты;

ответственно выполнять свою часть работы;

оценивать свой вклад в общий результат;

выполнять совместные проектные задания с использованием предложенного образца.

Предметные результаты. Изучение учебного предмета "Литературное чтение на родном (русском) языке" в течение четырех лет обучения должно обеспечить:

понимание родной русской литературы как национально-культурной ценности народа, как особого способа познания жизни, как явления национальной и мировой культуры, средства сохранения и передачи нравственных ценностей и традиций;

осознание коммуникативно-эстетических возможностей русского языка на основе изучения произведений русской литературы;

осознание значимости чтения родной русской литературы для личного развития, для познания себя, мира, национальной истории и культуры, для культурной самоидентификации, для приобретения потребности в систематическом чтении русской литературы;

ориентировку в нравственном содержании прочитанного, соотнесение поступков героев с нравственными нормами, обоснование нравственной оценки поступков героев;

овладение элементарными представлениями о национальном своеобразии метафор, олицетворений, эпитетов;

совершенствование читательских умений (чтение вслух и про себя, владение элементарными приемами интерпретации, анализа и преобразования художественных, научно-популярных и учебных текстов);

применение опыта чтения произведений русской литературы для речевого самосовершенствования (умения участвовать в обсуждении прослушанного/прочитанного текста, доказывать и подтверждать собственное мнение ссылками на текст, передавать содержание прочитанного или прослушанного с учетом специфики текста в виде пересказа, полного или краткого, составлять устный рассказ на основе прочитанных произведений с учетом коммуникативной задачи (для разных адресатов), читать наизусть стихотворные произведения);

самостоятельный выбор интересующей литературы, обогащение собственного круга чтения;

использование справочных источников для получения дополнительной информации.

К концу обучения в 1 классе обучающийся достигнет следующих предметных результатов по отдельным темам программы по литературному чтению на родном (русском) языке:

осознавать значимость чтения родной русской литературы для познания себя, мира, национальной истории и культуры;

владеть элементарными приемами интерпретации произведений русской литературы;

применять опыт чтения произведений русской литературы для речевого самосовершенствования: участвовать в обсуждении прослушанного/прочитанного текста;

использовать словарь учебника для получения дополнительной информации о значении слова;

читать наизусть стихотворные произведения по собственному выбору.

К концу обучения во 2 классе обучающийся достигнет следующих предметных результатов по отдельным темам программы по литературному чтению на родном (русском) языке:

ориентироваться в нравственном содержании прочитанного, соотносить поступки героев

с нравственными нормами;

владеть элементарными представлениями о национальном своеобразии метафор, олицетворений, эпитетов и видеть в тексте данные средства художественной выразительности;

совершенствовать в процессе чтения произведений русской литературы читательские умения: читать вслух и про себя, владеть элементарными приемами интерпретации художественных и учебных текстов;

применять опыт чтения произведений русской литературы для речевого самосовершенствования: участвовать в обсуждении прослушанного/прочитанного текста, доказывать и подтверждать собственное мнение ссылками на текст;

обогащать собственный круг чтения;

соотносить впечатления от прочитанных и прослушанных произведений с впечатлениями от других видов искусства.

К концу обучения в 3 классе обучающийся достигнет следующих предметных результатов по отдельным темам программы по литературному чтению на родном (русском) языке:

осознавать коммуникативно-эстетические возможности русского языка на основе изучения произведений русской литературы;

осознавать родную литературу как национально-культурную ценность народа, как средство сохранения и передачи нравственных ценностей и традиций;

давать и обосновывать нравственную оценку поступков героев;

совершенствовать в процессе чтения произведений русской литературы читательские умения: читать вслух и про себя, владеть элементарными приемами интерпретации и анализа художественных, научно-популярных и учебных текстов;

применять опыт чтения произведений русской литературы для речевого самосовершенствования: участвовать в обсуждении прослушанного/прочитанного текста, доказывать и подтверждать собственное мнение ссылками на текст, передавать содержание прочитанного или прослушанного с учетом специфики текста в виде пересказа (полного или краткого), пересказывать литературное произведение от имени одного из действующих лиц;

пользоваться справочными источниками для понимания текста и получения дополнительной информации.

К концу обучения в 4 классе обучающийся достигнет следующих предметных результатов по отдельным темам программы по литературному чтению на родном (русском) языке:

осознавать значимость чтения русской литературы для личного развития, для культурной самоидентификации;

определять позиции героев художественного текста, позицию автора художественного текста;

совершенствовать в процессе чтения произведений русской литературы читательские умения: читать вслух и про себя, владеть элементарными приемами интерпретации, анализа и преобразования художественных, научно-популярных и учебных текстов;

применять опыт чтения произведений русской литературы для речевого

самосовершенствования: участвовать в обсуждении прослушанного/прочитанного текста, доказывать и подтверждать собственное мнение ссылками на текст, передавать содержание прочитанного или прослушанного с учетом специфики текста в виде пересказа (полного или краткого), составлять устный рассказ на основе прочитанных произведений с учетом коммуникативной задачи (для разных адресатов);

самостоятельно выбирать интересующую литературу, формировать и обогащать собственный круг чтения;

пользоваться справочными источниками для понимания текста и получения дополнительной информации.

Тематическое планирование

1 класс

№ п/п	Наименование разделов и тем программы	Количество часов			Электронные (цифровые) образовательные ресурсы
		всего	контрольные работы	практические работы	
Раздел 1.МИР ДЕТСТВА					
1.1.	Я и книги	7			https://edsoo.ru/mr-nachalnaya-shkola/
1.2.	Я взрослою	9			https://edsoo.ru/mr-nachalnaya-shkola/
1.3.	Я фантазирую и мечтаю	7			https://edsoo.ru/mr-nachalnaya-shkola/
Итого по разделу		23			
Раздел 2.РОССИЯ — РОДИНА МОЯ					
2.1.	Что мы Родиной зовём	5			https://edsoo.ru/mr-nachalnaya-shkola/
2.2.	О родной природе	5			https://edsoo.ru/mr-nachalnaya-shkola/
Итого по разделу:		10			
ОБЩЕЕ КОЛИЧЕСТВО ЧАСОВ ПО ПРОГРАММЕ		33	0		

2 класс

№ п/п	Наименование разделов и тем программы	Количество часов			Электронные (цифровые) образовательные ресурсы
		всего	контрольные работы	практические работы	
Раздел 1. МИР ДЕТСТВА					
1.1.	Я и книги	4			https://edsoo.ru/mr-
1.2.	Я взрослою	7			https://edsoo.ru/mr-
1.3.	Я и моя семья	5			https://edsoo.ru/mr-
1.4.	Я фантазирую и мечтаю	3			https://edsoo.ru/mr-
Итого по разделу:		19			
Раздел 2. РОССИЯ — РОДИНА МОЯ					
2.1.	Родная страна во все времена сынами	4			https://edsoo.ru/mr-
2.2.	Народные праздники, связанные с	4			https://edsoo.ru/mr-

2.3.	О родной природе	7	1		https://edsoo.ru/mr-
Итого по разделу:		15			
ОБЩЕЕ КОЛИЧЕСТВО ЧАСОВ ПО		34	1	0	

3 класс

№ п/п	Наименование разделов и тем программы	Количество часов			Электронные (цифровые) образовательные ресурсы
		всего	контрольные работы	практические работы	
Раздел 1. МИР ДЕТСТВА					
1.1.	Я и книги	6			https://edsoo.ru/mr-
1.2.	Я взрослою	7			https://edsoo.ru/mr-
1.3.	Я и моя семья	3			https://edsoo.ru/mr-
1.4.	Я фантазирую и мечтаю	4			https://edsoo.ru/mr-
Итого по разделу:		20			
Раздел 2. РОССИЯ — РОДИНА МОЯ					
2.1.	Родная страна во все времена сынами	4			https://edsoo.ru/mr-
2.2.	От праздника к празднику	4			https://edsoo.ru/mr-
2.3.	О родной природе	6	1		https://edsoo.ru/mr-
Итого по разделу:		15			
ОБЩЕЕ КОЛИЧЕСТВО ЧАСОВ ПО		34	1	0	

4 класс

№ п/п	Наименование разделов и тем программы	Количество часов			Электронные (цифровые) образовательные ресурсы
		всего	контрольные работы	практические работы	
Раздел 1. МИР ДЕТСТВА					
1.1.	Я и книги	3			https://edsoo.ru/mr-nachalnaya-shkola/
1.2.	Я взрослою	3			https://edsoo.ru/mr-nachalnaya-shkola/
1.3.	Я и моя семья	1			https://edsoo.ru/mr-nachalnaya-shkola/
1.4.	Я фантазирую и мечтаю	1	1		https://edsoo.ru/mr-nachalnaya-shkola/
Итого по разделу:		8			
Раздел 2. РОССИЯ — РОДИНА МОЯ					
2.1.	Родная страна во все времена сынами	3			https://edsoo.ru/mr-nachalnaya-shkola/
2.2.	От праздника к празднику	2			https://edsoo.ru/mr-nachalnaya-shkola/
2.3.	О родной природе	4	1		https://edsoo.ru/mr-nachalnaya-shkola/
Итого по разделу:		9			
ОБЩЕЕ КОЛИЧЕСТВО ЧАСОВ ПО ПРОГРАММЕ		17	2	0	

Рабочая программа по учебному предмету «Иностранный язык (английский язык)» (предметная область " Иностранный язык ")

Пояснительная записка

Рабочая программа по иностранному (английскому) языку на уровне начального общего образования составлена на основе Федерального государственного образовательного стандарта начального общего образования.

В начальной школе закладывается база для всего последующего иноязычного образования школьников, формируются основы функциональной грамотности, что придаёт особую ответственность данному этапу общего образования. Изучение иностранного языка со 2 класса. Учащиеся данного возраста характеризуются большой восприимчивостью к овладению языками, что позволяет им овладевать основами общения на новом для них языке с меньшими затратами времени и усилий по сравнению с учащимися других возрастных групп.

Построение программы имеет нелинейный характер и основано на концентрическом принципе. В каждом классе даются новые элементы содержания и новые требования. В процессе обучения освоенные на определённом этапе грамматические формы и конструкции повторяются и закрепляются на новом лексическом материале и расширяющемся тематическом содержании речи.

Цели обучения иностранному языку можно условно разделить на образовательные, развивающие, воспитывающие.

Образовательные цели учебного предмета «Иностранный (английский) язык» в начальной школе включают:

- формирование элементарной иноязычной коммуникативной компетенции, т. е. способности и готовности общаться с носителями изучаемого иностранного языка в устной (говорение и аудирование) и письменной (чтение и письмо) форме с учётом возрастных возможностей и потребностей младшего школьника;
- расширение лингвистического кругозора обучающихся за счёт овладения новыми языковыми средствами (фонетическими, орфографическими, лексическими, грамматическими) в соответствии с отобранными темами общения;
- освоение знаний о языковых явлениях изучаемого иностранного языка, о разных способах выражения мысли на родном и иностранном языках;
- использование для решения учебных задач интеллектуальных операций (сравнение, анализ, обобщение и др.);
- формирование умений работать с информацией, представленной в текстах разного типа (описание, повествование, рассуждение), пользоваться при необходимости словарями по иностранному языку.

Развивающие цели учебного предмета «Иностранный (английский) язык» в начальной школе включают:

- осознание младшими школьниками роли языков как средства межличностного и межкультурного взаимодействия в условиях поликультурного, многоязычного мира и инструмента познания мира и культуры других народов;
- становление коммуникативной культуры обучающихся и их общего речевого развития;
- развитие компенсаторной способности адаптироваться к ситуациям общения при получении и передаче информации в условиях дефицита языковых средств;
- формирование регулятивных действий: планирование последовательных «шагов» для решения учебной задачи; контроль процесса и результата своей деятельности; установление причины возникшей трудности и/или ошибки, корректировка деятельности;
- становление способности к оценке своих достижений в изучении иностранного языка, мотивация совершенствовать свои коммуникативные умения на иностранном языке.

Влияние параллельного изучения родного языка и языка других стран и народов позволяет заложить основу для формирования гражданской идентичности, чувства патриотизма и гордости за свой народ, свой край, свою страну, помочь лучше осознать свою этническую и национальную принадлежность и проявлять интерес к языкам и культурам других народов, осознать наличие и значение общечеловеческих и базовых национальных ценностей.

Вклад предмета «Иностранный (английский) язык» в реализацию воспитательных целей обеспечивает:

- понимание необходимости овладения иностранным языком как средством общения в условиях взаимодействия разных стран и народов;
- формирование предпосылок социокультурной/межкультурной компетенции, позволяющей приобщаться к культуре, традициям, реалиям стран/страны изучаемого языка, готовности представлять свою страну, её культуру в условиях межкультурного общения, соблюдая речевой этикет и адекватно используя имеющиеся речевые и неречевые средства общения;
- воспитание уважительного отношения к иной культуре посредством знакомств с детским пластом культуры стран изучаемого языка и более глубокого осознания особенностей культуры своего народа;
- воспитание эмоционального и познавательного интереса к художественной культуре других народов;
- формирование положительной мотивации и устойчивого учебно-познавательного интереса к предмету «Иностранный язык».

Место предмета в учебном плане.

Учебный предмет «Иностранный (английский) язык» входит в число обязательных предметов, изучаемых на уровне начального общего образования: со 2 по 4 класс. На этапе начального общего образования на изучение иностранного языка выделяется 204 часа: 68 часов во 2, 3 и 4 классах (2 часа в неделю, не менее 34 учебные недели в каждом классе).

Ценностные ориентиры

ИЯ является важнейшим средством воспитательного воздействия на личность. Будучи частью, инструментом культуры, ИЯ формирует личность человека через заложенные в языке видение мира, менталитет, отношение к людям и т.п., то есть через культуру народа, пользующегося данным языком как средством общения.

ИЯ открывает непосредственный доступ к огромному духовному богатству другого народа, повышает уровень гуманитарного образования ученика, способствует будущему вхождению в мировое сообщество благодаря воспитанию уважения к иным культурам. Знакомство с культурой народа (народов) изучаемого языка способствует более глубокому осознанию своей родной культуры, воспитанию патриотизма и интернационализма. Знание ИЯ и культуры устраняет барьеры недоверия, дает возможность нести и распространять свою культуру, создавать положительный образ своей страны за рубежом.

Школьники овладевают рациональными приемами изучения ИЯ и универсальными учебными действиями (УУД): пользоваться различными словарями и другой справочной литературой, находить информацию в Интернете, использовать электронные образовательные ресурсы, ориентироваться в информационно-образовательной среде и т.д. Обучение межкультурному общению способствует:

формированию активной жизненной позиции учащихся. На уроках ИЯ они получают возможность обсуждать актуальные проблемы и события, свои собственные поступки и поступки своих сверстников, учиться выражать свое отношение к происходящему, обосновывать собственное мнение. Все это облегчает их дальнейшую социализацию; развитию коммуникативной культуры. Школьники учатся технике общения, овладевают речевым этикетом, стратегией и тактикой диалогического и группового общения, учатся быть вежливыми, доброжелательными речевыми партнерами;

общему речевому развитию учащихся. Они учатся более осознанно и внимательно относиться к выбору способов и средств для выражения своих мыслей, совершенствуют умение планировать свое речевое поведение, ставить и решать коммуникативные задачи, развивать способность адекватно использовать имеющиеся речевые и неречевые средства общения; воспитанию внимательного отношения к тексту, формируя вдумчивого чтеца – качество, присущее каждому культурному человеку;

расширению филологического кругозора через осознание особенностей своего мышления. На основе сопоставления иностранного языка с родным происходит уяснение того, что существуют разные способы выражения и оформления мыслей.

Изучение ИЯ вносит заметный вклад в культуру умственного труда. «Иностранный язык» как учебный предмет готовит учеников к успешной социализации после окончания образовательного учреждения, учит успешно выстраивать отношения с другими людьми, работать в группе и коллективе. Владение общением на ИЯ стало сегодня одним из условий

профессиональной компетенции специалиста, поскольку знание ИЯ может существенно повлиять на его образовательные и самообразовательные возможности, выбор профессии и перспективу карьерного роста.

Содержание учебного предмета «Иностранный язык «Английский язык»

2 класс

Тематическое содержание речи

Мир моего «я». Приветствие. Знакомство. Моя семья. Мой день рождения. Моя любимая еда. *Мир моих увлечений.* Любимый цвет, игрушка. Любимые занятия. Мой питомец. Выходной день.

Мир вокруг меня. Моя школа. Мои друзья. Моя малая родина (город, село).

Родная страна и страны изучаемого языка. Названия родной страны и страны/стран изучаемого языка; их столиц.

Произведения детского фольклора. Литературные персонажи детских книг. Праздники родной страны и страны/стран изучаемого языка (Новый год, Рождество).

Коммуникативные умения

Говорение

Коммуникативные умения *диалогической речи:*

Ведение с опорой на речевые ситуации, ключевые слова и/или иллюстрации с соблюдением норм речевого этикета, принятых в стране/странах изучаемого языка:

- диалога этикетного характера: приветствие, начало и завершение разговора, знакомство с собеседником; поздравление с праздником; выражение благодарности за поздравление; извинение;
- диалога-расспроса: запрашивание интересующей информации; сообщение фактической информации, ответы на вопросы собеседника.

Коммуникативные умения *монологической речи:*

Создание с опорой на ключевые слова, вопросы и/или иллюстрации устных монологических высказываний: описание предмета, реального человека или литературного персонажа; рассказ о себе, члене семьи, друге и т. д.

Аудирование

Понимание на слух речи учителя и одноклассников и вербальная/невербальная реакция на услышанное (при непосредственном общении).

Восприятие и понимание на слух учебных текстов, построенных на изученном языковом материале, в соответствии с поставленной коммуникативной задачей: с пониманием основного содержания, с пониманием запрашиваемой информации (при опосредованном общении). Аудирование с пониманием основного содержания текста предполагает определение основной темы и главных фактов/событий в воспринимаемом на слух тексте с опорой на иллюстрации и с

использованием языковой догадки.

Аудирование с пониманием запрашиваемой информации предполагает выделение из воспринимаемого на слух текста и понимание информации фактического характера (например, имя, возраст, любимое занятие, цвет и т. д.) с опорой на иллюстрации и с использованием языковой догадки.

Тексты для аудирования: диалог, высказывания собеседников в ситуациях повседневного общения, рассказ, сказка.

Смысловое чтение

Чтение вслух учебных текстов, построенных на изученном языковом материале, с соблюдением правил чтения и соответствующей интонацией; понимание прочитанного.

Тексты для чтения вслух: диалог, рассказ, сказка.

Чтение про себя учебных текстов, построенных на изученном языковом материале, с различной глубиной проникновения в их содержание в зависимости от поставленной коммуникативной задачи: с пониманием основного содержания, с пониманием запрашиваемой информации. Чтение с пониманием основного содержания текста предполагает определение основной темы и главных фактов/событий в прочитанном тексте с опорой на иллюстрации и с использованием языковой догадки.

Чтение с пониманием запрашиваемой информации предполагает нахождение в прочитанном тексте и

понимание запрашиваемой информации фактического характера с опорой на иллюстрации и с использованием языковой догадки.

Тексты для чтения про себя: диалог, рассказ, сказка, электронное сообщение личного характера.

Письмо

Овладение техникой письма (полупечатное написание букв, буквосочетаний, слов). Воспроизведение речевых образцов, списывание текста; выписывание из текста слов, словосочетаний, предложений; вставка пропущенных букв в слово или слов в предложение, дописывание предложений в соответствии с решаемой учебной задачей. Заполнение простых формуляров с указанием личной информации (имя, фамилия, возраст, страна проживания) в соответствии с нормами, принятыми в стране/странах изучаемого языка.

Написание с опорой на образец коротких поздравлений с праздниками (с днём рождения, Новым годом).

Языковые знания и навыки Фонетическая сторона речи

Буквы английского алфавита. Корректное название букв английского алфавита.

Нормы произношения: долгота и краткость гласных, отсутствие оглушения звонких согласных в конце слога или слова, отсутствие смягчения согласных перед гласными. Связующее “r” (there is/there).

Различение на слух и адекватное, без ошибок, ведущих к сбою в коммуникации, произнесение слов с соблюдением правильного ударения и *фраз/предложений* (повествовательного, побудительного и вопросительного: общий и специальный вопросы) с соблюдением их ритмико-интонационных особенностей.

Правила чтения гласных в открытом и закрытом слоге в односложных словах; согласных; основных звукобуквенных сочетаний. Вычленение из слова некоторых звукобуквенных сочетаний при анализе изученных слов.

Чтение новых слов согласно основным правилам чтения английского языка.

Знаки английской транскрипции; отличие их от букв английского алфавита. Фонетически корректное озвучивание знаков транскрипции.

Графика, орфография и пунктуация

Графически корректное (полупечатное) написание букв английского алфавита в буквосочетаниях и словах. Правильное написание изученных слов.

Правильная расстановка знаков препинания: точки, вопросительного и восклицательного знаков в конце предложения; правильное использование апострофа в изученных сокращённых формах глагола-связки, вспомогательного и модального глаголов (например, I'm, isn't; don't, doesn't; can't), существительных в притяжательном падеже (Ann's).

Лексическая сторона речи

Распознавание и употребление в устной и письменной речи не менее 200 лексических единиц

(слов, словосочетаний, речевых клише), обслуживающих ситуации общения в рамках тематического содержания речи для 2 класса.

Распознавание в устной и письменной речи интернациональных слов (doctor, film) с помощью языковой догадки.

Грамматическая сторона речи

Распознавание в письменном и звучащем тексте и употребление в устной и письменной речи: изученных морфологических форм и синтаксических конструкций английского языка. Коммуникативные типы предложений: повествовательные (утвердительные, отрицательные), вопросительные (общий, специальный вопрос), побудительные (в утвердительной форме). Нераспространённые и распространённые простые предложения.

Предложения с начальным It (It's a red ball.).

Предложения с начальным There + to be в Present Simple Tense (There is a cat in the room. Is there a cat in the room? — Yes, there is./No, there isn't. There are four pens on the table. Are there four pens on the table? — Yes, there are./No, there aren't. How many pens are there on the table? — There are four pens.).

Предложения с простым глагольным сказуемым (They live in the country.), составным именным сказуемым (The box is small.) и составным глагольным сказуемым (I like to play with my cat. She can play the piano.).

Предложения с глаголом-связкой to be в Present Simple Tense (My father is a doctor. Is it a red ball?

— Yes, it is./No, it isn't.).

Предложения с краткими глагольными формами (She can't swim. I don't like porridge.).

Побудительные предложения в утвердительной форме (Come in, please.).

Глаголы в Present Simple Tense в повествовательных (утвердительных и отрицательных) и во-просительных (общий и специальный вопросы) предложениях.

Глагольная конструкция have got (I've got a cat. He's/She's got a cat. Have you got a cat? — Yes, I have./No, I haven't. What have you got?).

Модальный глагол can: для выражения умения (I can play tennis.) и отсутствия умения (I can't play chess.); для получения разрешения (Can I go out?).

Определённый, неопределённый и нулевой артикли с именами существительными (наиболее распространённые случаи).

Существительные во множественном числе, образованные по правилу и исключения (a book — books; a man — men).

Личные местоимения (I, you, he/she/it, we, they). Притяжательные местоимения (my, your, his/her/its, our, their). Указательные местоимения (this — these).

Количественные числительные (1–12).

Вопросительные слова (who, what, how, where, how many). Предлоги места (in, on, near, under). Союзы and и but (с однородными членами).

Социокультурные знания и умения

Знание и использование некоторых социокультурных элементов речевого поведенческого этикета, принятого в стране/ странах изучаемого языка в некоторых ситуациях общения: приветствие, прощание, знакомство, выражение благодарности, извинение, поздравление (с днём рождения, Новым годом, Рождеством).

Знание небольших произведений детского фольклора страны/стран изучаемого языка (рифмовки, стихи, песенки); персонажей детских книг.

Знание названий родной страны и страны/стран изучаемого языка и их столиц.

Компенсаторные умения

Использование при чтении и аудировании языковой догадки (умения понять значение незнакомого слова или новое значение знакомого слова по контексту).

Использование в качестве опоры при порождении собственных высказываний ключевых слов, вопросов; иллюстраций.

3 класс

Тематическое содержание речи

Мир моего «я». Моя семья. Мой день рождения. Моя любимая еда. Мой день (распорядок дня). *Мир моих увлечений.* Любимая игрушка, игра. Мой питомец. Любимые занятия. Любимая сказка. Выходной день. Каникулы.

Мир вокруг меня. Моя комната (квартира, дом). Моя школа. Мои друзья. Моя малая родина (город, село). Дикие и домашние животные. Погода. Времена года (месяцы).

Родная страна и страны изучаемого языка. Россия и страна/страны изучаемого языка. Их столицы, достопримечательности и интересные факты. Произведения детского фольклора. Литературные персонажи детских книг. Праздники родной страны и страны/стран изучаемого языка.

Коммуникативные умения

Говорение

Коммуникативные умения диалогической речи:

Ведение с опорой на речевые ситуации, ключевые слова и/или иллюстрации с соблюдением норм речевого этикета, принятых в стране/странах изучаемого языка:

диалога этикетного характера: приветствие, начало и завершение разговора, знакомство с собеседником; поздравление с праздником; выражение благодарности за поздравление; извинение; диалога — побуждения к действию: приглашение собеседника к совместной деятельности, вежливое согласие/не согласие на предложение собеседника;

диалога-расспроса: запрашивание интересующей информации; сообщение фактической информации, ответы на вопросы собеседника.

Коммуникативные умения монологической речи:

Создание с опорой на ключевые слова, вопросы и/или иллюстрации устных монологических высказываний: описание предмета, реального человека или литературного персонажа; рассказ о себе, члене семьи, друге и т. д.

Пересказ с опорой на ключевые слова, вопросы и/или иллюстрации основного содержания прочитанного текста.

Аудирование

Понимание на слух речи учителя и одноклассников и вербальная/невербальная реакция на услышанное (при непосредственном общении).

Восприятие и понимание на слух учебных текстов, построенных на изученном языковом материале, в соответствии с поставленной коммуникативной задачей: с пониманием основного содержания, с пониманием запрашиваемой информации (при опосредованном общении). Аудирование с пониманием основного содержания текста предполагает определение основной темы и главных фактов/событий в воспринимаемом на слух тексте с опорой на иллюстрации и с использованием языковой, в том числе контекстуальной, догадки.

Аудирование с пониманием запрашиваемой информации предполагает выделение из воспринимаемого на слух текста и понимание информации фактического характера с опорой на иллюстрации и с использованием языковой, в том числе контекстуальной, догадки.

Тексты для аудирования: диалог, высказывания собеседников в ситуациях повседневного общения, рассказ, сказка.

Смысловое чтение

Чтение вслух учебных текстов, построенных на изученном языковом материале, с соблюдением правил чтения и соответствующей интонацией; понимание прочитанного.

Тексты для чтения вслух: диалог, рассказ, сказка.

Чтение про себя учебных текстов, построенных на изученном языковом материале, с различной глубиной проникновения в их содержание в зависимости от поставленной коммуникативной задачи: с пониманием основного содержания, с пониманием запрашиваемой информации. Чтение с пониманием основного содержания текста предполагает определение основной темы и главных фактов/событий в прочитанном тексте с опорой и без опоры на иллюстрации и с использованием языковой, в том числе контекстуальной, догадки.

Чтение с пониманием запрашиваемой информации предполагает нахождение в прочитанном тексте и понимание запрашиваемой информации фактического характера с опорой и без опоры на иллюстрации, а также с использованием языковой, в том числе контекстуальной, догадки. Тексты для чтения: диалог, рассказ, сказка, электронное сообщение личного характера.

Письмо

Списывание текста; выписывание из текста слов, словосочетаний, предложений; вставка пропущенного слова в предложение в соответствии с решаемой коммуникативной/учебной задачей. Создание подписей к картинкам, фотографиям с пояснением, что на них изображено. Заполнение анкет и формуляров с указанием личной информации (имя, фамилия, возраст, страна проживания, любимые занятия) в соответствии с нормами, принятыми в стране/странах изучаемого языка.

Написание с опорой на образец поздравлений с праздниками (с днём рождения, Новым годом, Рождеством) с выражением пожеланий.

Языковые знания и навыки Фонетическая сторона речи

Буквы английского алфавита. Фонетически корректное озвучивание букв английского алфавита. Нормы произношения: долгота и краткость гласных, правильное отсутствие оглушения звонких согласных в конце слога или слова, отсутствие смягчения согласных перед гласными. Связующее "r" (there is/there are).

Ритмикоинтонационные особенности повествовательного, побудительного и вопросительного (общий и специальный вопрос) предложений.

Различение на слух и адекватное, без ошибок произнесение слов с соблюдением правильного ударения и фраз/предложений с соблюдением их ритмико-интонационных особенностей. Чтение гласных в открытом и закрытом слоге в односложных словах, чтения гласных в третьем типе слога (гласная + r); согласных, основных звуко-буквенных сочетаний, в частности сложных сочетаний букв (например, tion, ight) в односложных, двусложных и многосложных словах. Вычленение некоторых звуко-буквенных сочетаний при анализе изученных слов.

Чтение новых слов согласно основным правилам чтения с использованием полной или частичной транскрипции.

Знаки английской транскрипции; отличие их от букв английского алфавита. Фонетически корректное

озвучивание знаков транскрипции.

Графика, орфография и пунктуация

Правильное написание изученных слов.

Правильная расстановка знаков препинания: точки, вопросительного и восклицательного знаков в конце предложения; правильное использование знака апострофа в сокращённых формах глагола-связки, вспомогательного и модального глаголов, существительных в притяжательном падеже.

Лексическая сторона речи

Распознавание в письменном и звучащем тексте и употребление в устной и письменной речи не менее 350 лексических единиц (слов, словосочетаний, речевых клише), обслуживающих ситуации общения в рамках тематического содержания речи для 3 класса, включая 200 лексических единиц, усвоенных на первом году обучения.

Распознавание и употребление в устной и письменной речи слов, образованных с использованием основных способов словообразования: аффиксации (образование числительных с помощью суффиксов -teen, -ty, -th) и словосложения (sportsman).

Распознавание в устной и письменной речи интернациональных слов (doctor, film) с помощью языковой догадки.

Грамматическая сторона речи

Распознавание в письменном и звучащем тексте и употребление в устной и письменной речи родственных слов с использованием основных способов словообразования: аффиксации (суффиксы числительных -teen, -ty, -th) и словосложения (football, snowman).

Предложения с начальным There + to be в Past Simple Tense (There was an old house near the river.).

Побудительные предложения в отрицательной (Don't talk, please.) форме.

Правильные и неправильные глаголы в Past Simple Tense в повествовательных (утвердительных и отрицательных) и вопросительных (общий и специальный вопросы) предложениях. Конструкция I'd like to ... (I'd like to read this book.).

Конструкции с глаголами на -ing: to like/enjoy doing smth (I like riding my bike.). Существительные в притяжательном падеже (Possessive Case; Ann's dress, children's toys, boys' books).

Слова, выражающие количество с исчисляемыми и неисчисляемыми существительными (much/many/a lot of).

Личные местоимения в объектном (me, you, him/her/it, us, them) падеже. Указательные местоимения (this — these; that — those). Неопределённые местоимения (some/any) в повествовательных и вопросительных предложениях (Have you got any friends? — Yes, I've got some.).

Наречия частотности (usually, often).

Количественные числительные (13—100). Порядковые числительные (1—30).

Вопросительные слова (when, whose, why).

Предлоги места (next to, in front of, behind), направления (to), времени (at, in, on в выражениях at 5 o'clock, in the morning, on Monday).

Социокультурные знания и умения

Знание и использование некоторых социокультурных элементов речевого поведенческого этикета, принятого в стране/ странах изучаемого языка, в некоторых ситуациях общения: приветствие, прощание, знакомство, выражение благодарности, извинение, поздравление с днём рождения, Новым годом, Рождеством.

Знание произведений детского фольклора (рифмовок, стихов, песенок), персонажей детских книг.

Краткое представление своей страны и страны/стран изучаемого языка (названия родной страны и страны/стран изучаемого языка и их столиц, название родного города/села; цвета национальных флагов).

Компенсаторные умения

Использование при чтении и аудировании языковой, в том числе контекстуальной, догадки. Использование в качестве опоры при порождении собственных высказываний ключевых слов, вопросов; иллюстраций.

Игнорирование информации, не являющейся необходимой для понимания основного содержания прочитанного/прослушанного текста или для нахождения в тексте запрашиваемой информации.

4 КЛАСС

Тематическое содержание речи

Мир моего «я». Моя семья. Мой день рождения, подарки. Моя любимая еда. Мой день (распорядок

дня, домашние обязанности).

Мир моих увлечений. Любимая игрушка, игра. Мой питомец. Любимые занятия. Занятия спор- том. Любимая сказка/ история/рассказ. Выходной день. Каникулы.

Мир вокруг меня. Моя комната (квартира, дом), предметы мебели и интерьера. Моя школа, любимые учебные предметы. Мои друзья, их внешность и черты характера. Моя малая родина (город, село). Путешествия. Дикие и домашние животные. Погода. Времена года (месяцы). Покупки.

Родная страна и страны изучаемого языка. Россия и страна/страны изучаемого языка. Их столицы, основные достопримечательности и интересные факты. Произведения детского фольклора. Литературные персонажи детских книг. Праздники родной страны и страны/стран изучаемого языка.

Коммуникативные умения

Говорение

Коммуникативные умения *диалогической речи*:

Ведение с опорой на речевые ситуации, ключевые слова и/или иллюстрации с соблюдением норм речевого этикета, принятых в стране/странах изучаемого языка:

- диалога этикетного характера: приветствие, ответ на приветствие; завершение разговора (в том числе по телефону), прощание; знакомство с собеседником; поздравление с праздником, выражение благодарности за поздравление; выражение извинения;
- диалога-побуждения к действию: обращение к собеседнику с просьбой, вежливое согласие выполнить просьбу; приглашение собеседника к совместной деятельности, вежливое согласие/несогласие на предложение собеседника;
- диалога-расспроса: запрашивание интересующей информации; сообщение фактической информации, ответы на вопросы собеседника.

Коммуникативные умения *монологической речи*. Создание с опорой на ключевые слова, вопросы и/или иллюстрации устных монологических высказываний: описание предмета, внешности и одежды, черт характера реального человека или литературного персонажа; рас- сказ/сообщение (повествование) с опорой на ключевые слова, вопросы и/или иллюстрации. Создание устных монологических высказываний в рамках тематического содержания речи по образцу (с выражением своего отношения к предмету речи).

Пересказ основного содержания прочитанного текста с опорой на ключевые слова, вопросы, план и/или иллюстрации.

Краткое устное изложение результатов выполненного несложного проектного задания.

Аудирование

Коммуникативные умения *аудирования*.

Понимание на слух речи учителя и одноклассников и вербальная/невербальная реакция на услышанное (при непосредственном общении).

Восприятие и понимание на слух учебных и адаптированных аутентичных текстов, построенных на изученном языковом материале, в соответствии с поставленной коммуникативной задачей: с пониманием основного содержания, с пониманием запрашиваемой информации (при опосредованном общении).

Аудирование с пониманием основного содержания текста предполагает умение определять основную тему и главные факты/события в воспринимаемом на слух тексте с опорой и без опоры на иллюстрации и с использованием языковой, в том числе контекстуальной, догадки. Аудирование с пониманием запрашиваемой информации предполагает умение выделять запрашиваемую информацию фактического характера с опорой и без опоры на иллюстрации, а также с использованием языковой, в том числе контекстуальной, догадки.

Тексты для аудирования: диалог, высказывания собеседников в ситуациях повседневного общения, рассказ, сказка, сообщение информационного характера.

Смысловое чтение

Чтение вслух учебных текстов с соблюдением правил чтения и соответствующей интонацией, понимание прочитанного.

Тексты для чтения вслух: диалог, рассказ, сказка.

Чтение про себя учебных текстов, построенных на изученном языковом материале, с различной глубиной проникновения в их содержание в зависимости от поставленной коммуникативной задачи: с пониманием основного содержания, с пониманием запрашиваемой информации. Чтение с пониманием основного содержания текста предполагает определение основной темы

и главных фактов/событий в прочитанном тексте с опорой и без опоры на иллюстрации, с ис-

пользованием языковой, в том числе контекстуальной, догадки. Чтение с пониманием запрашиваемой информации предполагает нахождение в прочитанном тексте и понимание запрашиваемой информации фактического характера с опорой и без опоры на иллюстрации, с использованием языковой, в том числе контекстуальной, догадки.

Смысловое чтение про себя учебных и адаптированных аутентичных текстов, содержащих отдельные незнакомые слова, понимание основного содержания (тема, главная мысль, главные факты/события) текста с опорой и без опоры на иллюстрации и с использованием языковой догадки, в том числе контекстуальной.

Прогнозирование содержания текста на основе заголовка. Чтение несплошных текстов (таблиц, диаграмм) и понимание представленной в них информации.

Тексты для чтения: диалог, рассказ, сказка, электронное сообщение личного характера, текст научно-популярного характера, стихотворение.

Письмо

Выписывание из текста слов, словосочетаний, предложений; вставка пропущенных букв в слово или слов в предложение в соответствии с решаемой коммуникативной/учебной задачей. Заполнение простых анкет и формуляров с указанием личной информации (имя, фамилия, возраст, местожительство (страна проживания, город), любимые занятия) в соответствии с нормами, принятыми в стране/странах изучаемого языка.

Написание с опорой на образец поздравления с праздниками (с днём рождения, Новым годом, Рождеством) с выражением пожеланий.

Написание электронного сообщения личного характера с опорой на образец.

Языковые знания и навыки

Фонетическая сторона речи

Нормы произношения: долгота и краткость гласных, отсутствие оглушения звонких согласных в конце слога или слова, отсутствие смягчения согласных перед гласными. Связующее “r” (there is/there are).

Ритмико-интонационные особенности повествовательного, побудительного и вопросительного (общий и специальный вопрос) предложений.

Различение на слух и адекватное, без ошибок, ведущих к сбою в коммуникации, произнесение слов с соблюдением правильного ударения и фраз с соблюдением их ритмико-интонационных особенностей, в том числе соблюдение правила отсутствия ударения на служебных словах; интонации перечисления.

Правила чтения: гласных в открытом и закрытом слоге в односложных словах, гласных в третьем типе слога (гласная + r); согласных; основных звукобуквенных сочетаний, в частности сложных сочетаний букв (например, tion, ight) в односложных, двусложных и многосложных словах.

Вычленение некоторых звукобуквенных сочетаний при анализе изученных слов.

Чтение новых слов согласно основным правилам чтения с использованием полной или частичной транскрипции, по аналогии.

Знаки английской транскрипции; отличие их от букв английского алфавита. Фонетически корректное озвучивание знаков транскрипции.

Графика, орфография и пунктуация

Правильное написание изученных слов. Правильная расстановка знаков препинания: точки, вопросительного и восклицательного знака в конце предложения; запятой при обращении и перечислении; правильное использование знака апострофа в сокращённых формах глагола-связки, вспомогательного и модального глаголов, существительных в притяжательном падеже (Possessive Case).

Лексическая сторона речи

Распознавание в письменном и звучащем тексте и употребление в устной и письменной речи не менее 500 лексических единиц (слов, словосочетаний, речевых клише), обслуживающих ситуации общения в рамках тематического содержания речи для 4 класса, включая 350 лексических единиц, усвоенных в предыдущие два года обучения.

Распознавание и образование в устной и письменной речи родственных слов с использованием основных способов словообразования: аффиксации (образование существительных с помощью суффиксов -er/-or, -ist (worker, actor, artist) и конверсии (to play — a play).

Использование языковой догадки для распознавания интернациональных слов (pilot, film).

Грамматическая сторона речи

Распознавание в письменном и звучащем тексте и употребление в устной и письменной речи

изученных морфологических форм и синтаксических конструкций английского языка.

Глаголы в Present/Past Simple Tense, Present Continuous Tense в повествовательных (утвердительных и отрицательных) и вопросительных (общий и специальный вопросы) предложениях. Модальные глаголы must и have to.

Конструкция to be going to и Future Simple Tense для выражения будущего действия (I am going to have my birthday party on Saturday. Wait, I'll help you.).

Отрицательное местоимение no.

Степени сравнения прилагательных (формы, образованные по правилу и исключения: good — better — (the) best, bad — worse — (the) worst).

Наречия времени.

Обозначение даты и года. Обозначение времени (5 o'clock; 3 am, 2 pm).

Социокультурные знания и умения

Знание и использование некоторых социокультурных элементов речевого поведенческого этикета, принятого в стране/ странах изучаемого языка, в некоторых ситуациях общения: приветствие, прощание, знакомство, выражение благодарности, извинение, поздравление с днём рождения, Новым годом, Рождеством, разговор по телефону).

Знание произведений детского фольклора (рифмовок, стихов, песенок), персонажей детских книг.

Краткое представление своей страны и страны/стран изучаемого языка на (названия стран и их столиц, название родного города/села; цвета национальных флагов; основные достопримечательности).

Компенсаторные умения

Использование при чтении и аудировании языковой догадки (умения понять значение незнакомого слова или новое значение знакомого слова из контекста).

Использование в качестве опоры при порождении собственных высказываний ключевых слов, вопросов; картинок, фотографий.

Прогнозирование содержания текста для чтения на основе заголовка.

Игнорирование информации, не являющейся необходимой для понимания основного содержания прочитанного/прослушанного текста или для нахождения в тексте запрашиваемой информации.

Планируемые результаты освоения учебного предмета

«Иностранный язык (английский язык)»

В результате изучения английского языка в начальной школе у обучающегося будут сформированы личностные, метапредметные и предметные результаты, обеспечивающие выполнение ФГОС НОО и его успешное дальнейшее образование.

Личностные результаты

Личностные результаты освоения программы достигаются в единстве учебной и воспитательной деятельности. Организации в соответствии с традиционными российскими социокультурными и духовно-нравственными ценностями, принятыми в обществе правилами и нормами поведения и способствуют процессам самопознания, самовоспитания и саморазвития, формирования внутренней позиции личности.

Личностные результаты освоения программы должны отражать готовность обучающихся руководствоваться ценностями и приобретение первоначального опыта деятельности на их основе, в том числе в части:

Гражданско-патриотического воспитания:

- становление ценностного отношения к своей Родине — России;
- осознание своей этнокультурной и российской гражданской идентичности;
- сопричастность к прошлому, настоящему и будущему своей страны и родного края;
- уважение к своему и другим народам;
- первоначальные представления о человеке как члене общества, о правах и ответственности, уважении и достоинстве человека, о нравственно-этических нормах поведения и правилах межличностных отношений.

Духовно-нравственного воспитания:

- признание индивидуальности каждого человека;
- проявление сопереживания, уважения и доброжелательности;
- неприятие любых форм поведения, направленных на причинение физического и морального вреда другим людям.

Эстетического воспитания:

- уважительное отношение и интерес к художественной культуре, восприимчивость к разным видам искусства, традициям и творчеству своего и других народов;
- стремление к самовыражению в разных видах художественной деятельности.

Физического воспитания, формирования культуры здоровья и эмоционального благополучия:

- соблюдение правил здорового и безопасного (для себя и других людей) образа жизни в окружающей среде (в том числе информационной);
- бережное отношение к физическому и психическому здоровью.

Трудового воспитания:

- осознание ценности труда в жизни человека и общества, ответственное потребление и бережное отношение к результатам труда, навыки участия в различных видах трудовой деятельности, интерес к различным профессиям.

Экологического воспитания:

- бережное отношение к природе;
- неприятие действий, приносящих ей вред.

Ценности научного познания:

- первоначальные представления о научной картине мира;
- познавательные интересы, активность, инициативность, любознательность и самостоятельность в познании.

Метапредметные результаты

Метапредметные результаты освоения программы должны отражать:

Овладение универсальными учебными познавательными действиями:

1) базовые логические действия:

- сравнивать объекты, устанавливать основания для сравнения, устанавливать аналогии;
- объединять части объекта (объекты) по определённому признаку;
- определять существенный признак для классификации, классифицировать предложенные объекты;
- находить закономерности и противоречия в рассматриваемых фактах, данных и наблюдениях на основе предложенного педагогическим работником алгоритма;
- выявлять недостаток информации для решения учебной (практической) задачи на основе предложенного алгоритма;
- устанавливать причинно-следственные связи в ситуациях, поддающихся непосредственному наблюдению или знакомых по опыту, делать выводы.

2) базовые исследовательские действия:

- определять разрыв между реальным и желательным состоянием объекта (ситуации) на основе предложенных педагогическим работником вопросов;
- с помощью педагогического работника формулировать цель, планировать изменения объекта, ситуации;
- сравнивать несколько вариантов решения задачи, выбирать наиболее подходящий (на основе предложенных критериев);
- проводить по предложенному плану опыт, несложное исследование по установлению особенностей объекта изучения и связей между объектами (часть целое, причина следствие);
- формулировать выводы и подкреплять их доказательствами на основе результатов проведенного наблюдения (опыта, измерения, классификации, сравнения, исследования);
- прогнозировать возможное развитие процессов, событий и их последствия в аналогичных или сходных ситуациях.

3) работа с информацией:

- выбирать источник получения информации;
- согласно заданному алгоритму находить в предложенном источнике информацию, представленную в явном виде;
- распознавать достоверную и недостоверную информацию самостоятельно или на основании предложенного педагогическим работником способа её проверки;
- соблюдать с помощью взрослых (педагогических работников, родителей (законных представителей) несовершеннолетних обучающихся) правила информационной безо-

- безопасности при поиске информации в сети Интернет;
- анализировать и создавать текстовую, видео, графическую, звуковую, информацию в соответствии с учебной задачей;
- самостоятельно создавать схемы, таблицы для представления информации.

Овладение универсальными учебными коммуникативными действиями:

1) общение:

- воспринимать и формулировать суждения, выражать эмоции в соответствии с целями и условиями общения в знакомой среде;
- проявлять уважительное отношение к собеседнику, соблюдать правила ведения диалога и дискуссии;
- признавать возможность существования разных точек зрения;
- корректно и аргументированно высказывать своё мнение;
- строить речевое высказывание в соответствии с поставленной задачей;
- создавать устные и письменные тексты (описание, рассуждение, повествование);
- готовить небольшие публичные выступления;
- подбирать иллюстративный материал (рисунки, фото, плакаты) к тексту выступления;

2) совместная деятельность:

- формулировать краткосрочные и долгосрочные цели (индивидуальные с учётом участия в коллективных задачах) в стандартной (типовой) ситуации на основе предложенного формата планирования, распределения промежуточных шагов и сроков;
- принимать цель совместной деятельности, коллективно строить действия по её достижению: распределять роли, договариваться, обсуждать процесс и результат совместной работы;
- проявлять готовность руководить, выполнять поручения, подчиняться;
- ответственно выполнять свою часть работы;
- оценивать свой вклад в общий результат;
- выполнять совместные проектные задания с опорой на предложенные образцы.

Овладение универсальными учебными регулятивными действиями:

1) самоорганизация:

- планировать действия по решению учебной задачи для получения результата;
- выстраивать последовательность выбранных действий;

2) самоконтроль:

- устанавливать причины успеха/неудач учебной деятельности;
- корректировать свои учебные действия для преодоления ошибок.

Предметные результаты

Предметные результаты по учебному предмету «Иностранный (английский) язык» предметной области «Иностранный язык» ориентированы на применение знаний, умений и навыков в типичных учебных ситуациях и реальных жизненных условиях, отражают сформированность иноязычной коммуникативной компетенции на элементарном уровне в совокупности её составляющих — речевой, языковой, социокультурной, компенсаторной, метапредметной (учебно-познавательной).

2 класс

КОММУНИКАТИВНЫЕ УМЕНИЯ

Говорение

- вести разные виды диалогов (диалог этикетного характера, диалог-расспрос) в стандартных ситуациях неофициального общения, используя вербальные и/или зрительные опоры в рамках изучаемой тематики с соблюдением норм речевого этикета, принятого в стране/странах изучаемого языка (не менее 3 реплик со стороны каждого собеседника);
- создавать устные связные монологические высказывания объёмом не менее 3 фраз в рамках изучаемой тематики с опорой на картинки, фотографии и/или ключевые слова, вопросы.

Аудирование

- воспринимать на слух и понимать речь учителя и одноклассников;
- воспринимать на слух и понимать учебные тексты, построенные на изученном языковом материале, с разной глубиной проникновения в их содержание в зависимости от поставленной коммуникативной задачи: с пониманием основного содержания, с пониманием

запрашиваемой информации фактического характера, используя зрительные опоры и языковую догадку (время звучания текста/текстов для аудирования — до 40 секунд);

- воспринимать на слух и понимать учебные тексты, построенные на изученном языковом материале, с разной глубиной проникновения в их содержание в зависимости от поставленной коммуникативной задачи: с пониманием основного содержания, с пониманием запрашиваемой информации фактического характера, используя зрительные опоры и языковую догадку (время звучания текста/текстов для аудирования — до 40 секунд).

Смысловое чтение

- читать вслух учебные тексты объёмом до 60 слов, построенные на изученном языковом материале, с соблюдением правил чтения и соответствующей интонации, демонстрируя понимание прочитанного;
- читать про себя и понимать учебные тексты, построенные на изученном языковом материале, с различной глубиной проникновения в их содержание в зависимости от поставленной коммуникативной задачи: с пониманием основного содержания, с пониманием запрашиваемой информации, используя зрительные опоры и языковую догадку (объём текста для чтения — до 80 слов).

Письмо

- заполнять простые формуляры, сообщая о себе основные сведения, в соответствии с нормами, принятыми в стране/странах изучаемого языка;
- писать с опорой на образец короткие поздравления с праздниками (с днём рождения, Новым годом).

Языковые знания и навыки Фонетическая сторона речи

- знать буквы алфавита английского языка в правильной последовательности, фонетически корректно их озвучивать и графически корректно воспроизводить (полупечатное написание букв, буквосочетаний, слов);
- применять правила чтения гласных в открытом и закрытом слоге в односложных словах, вычленять некоторые звукобуквенные сочетания при анализе знакомых слов; озвучивать транскрипционные знаки, отличать их от букв;
- читать новые слова согласно основным правилам чтения;
- различать на слух и правильно произносить слова и фразы/ предложения с соблюдением их ритмико-интонационных особенностей.

Графика, орфография и пунктуация

- правильно писать изученные слова;
- заполнять пропуски словами; дописывать предложения;
- правильно расставлять знаки препинания (точка, вопросительный и восклицательный знаки в конце предложения) и использовать знак апострофа в сокращённых формах глагола-связки, вспомогательного и модального глаголов.

Лексическая сторона речи

- распознавать и употреблять в устной и письменной речи не менее 200 лексических единиц (слов, словосочетаний, речевых клише), обслуживающих ситуации общения в рамках тематики, предусмотренной на первом году обучения;
- использовать языковую догадку в распознавании интернациональных слов.

Грамматическая сторона речи

- распознавать и употреблять в устной и письменной речи различные коммуникативные типы предложений: повествовательные (утвердительные, отрицательные), вопросительные (общий, специальный, вопросы), побудительные (в утвердительной форме);
- распознавать и употреблять нераспространённые и распространённые простые предложения;
- распознавать и употреблять в устной и письменной речи предложения с начальным It;
- распознавать и употреблять в устной и письменной речи предложения с начальным There + to be в Present Simple Tense;
- распознавать и употреблять в устной и письменной речи простые предложения с простым глагольным сказуемым (He speaks English.);
- распознавать и употреблять в устной и письменной речи предложения с составным глагольным сказуемым (I want to dance. She can skate well.);

- распознавать и употреблять в устной и письменной речи предложения с глаголом-связкой to be в Present Simple Tense в составе таких фраз, как I'm Dima, I'm eight. I'm fine. I'm sorry. It's... Is it...? What's ...?;
- распознавать и употреблять в устной и письменной речи предложения с краткими глагольными формами;
- распознавать и употреблять в устной и письменной речи повелительное наклонение: побудительные предложения в утвердительной форме (Come in, please.);
- распознавать и употреблять в устной и письменной речи настоящее простое время (Present Simple Tense) в повествовательных (утвердительных и отрицательных) и вопросительных (общий и специальный вопрос) предложениях;
- распознавать и употреблять в устной и письменной речи глагольную конструкцию have got (I've got ... Have you got ...?);
- распознавать и употреблять в устной и письменной речи модальный глагол can/can't для выражения умения (I can ride a bike.) и отсутствия умения (I can't ride a bike.); can для получения разрешения (Can I go out?);
- распознавать и употреблять в устной и письменной речи неопределённый, определённый и нулевой артикль с существительными (наиболее распространённые случаи употребления);
- распознавать и употреблять в устной и письменной речи множественное число существительных, образованное по правилам и исключения: a pen — pens; a man — men;
- распознавать и употреблять в устной и письменной речи личные и притяжательные местоимения;
- распознавать и употреблять в устной и письменной речи указательные местоимения this — these;
- распознавать и употреблять в устной и письменной речи количественные числительные (1—12);
- распознавать и употреблять в устной и письменной речи вопросительные слова who, what, how, where, how many;
- распознавать и употреблять в устной и письменной речи предлоги места on, in, near, under;
- распознавать и употреблять в устной и письменной речи союзы and и but (при однородных членах).

Социокультурные знания и умения

- владеть отдельными социокультурными элементами речевого поведенческого этикета, принятыми в англоязычной среде, в некоторых ситуациях общения: приветствие, прощание, знакомство, выражение благодарности, извинение, поздравление с днём рождения, Новым годом, Рождеством;
- знать названия родной страны и страны/стран изучаемого языка и их столиц.

3 класс

КОММУНИКАТИВНЫЕ УМЕНИЯ

Говорение

- вести разные виды диалогов (диалог этикетного характера, диалог-побуждение, диалог-расспрос) в стандартных ситуациях неофициального общения, с вербальными и/или зрительными опорами в рамках изучаемой тематики с соблюдением норм речевого этикета, принятого в стране/странах изучаемого языка (не менее 4 реплик со стороны каждого собеседника);
- создавать устные связные монологические высказывания (описание; повествование/рассказ) в рамках изучаемой тематики объёмом не менее 4 фраз с вербальными и/или зрительными опорами;
- передавать основное содержание прочитанного текста с вербальными и/или зрительными опорами (объём монологического высказывания — не менее 4 фраз).

Аудирование

- воспринимать на слух и понимать речь учителя и одноклассников вербально/невербально реагировать на услышанное;
- воспринимать на слух и понимать учебные тексты, построенные на изученном языковом

материале, с разной глубиной проникновения в их содержание в зависимости от поставленной коммуникативной задачи: с пониманием основного содержания, с пониманием запрашиваемой информации фактического характера, со зрительной опорой и с использованием языковой, в том числе контекстуальной, догадки (время звучания текста/текстов для аудирования — до 1 минуты).

Смысловое чтение

- читать вслух учебные тексты объемом до 70 слов, построенные на изученном языковом материале, с соблюдением правил чтения и соответствующей интонацией, демонстрируя понимание прочитанного;
- читать про себя и понимать учебные тексты, содержащие отдельные незнакомые слова, с различной глубиной проникновения в их содержание в зависимости от поставленной коммуникативной задачи: с пониманием основного содержания, с пониманием запрашиваемой информации, со зрительной опорой и без опоры, а также с использованием языковой, в том числе контекстуальной, догадки (объем текста/текстов для чтения — до 130 слов).

Письмо

- заполнять анкеты и формуляры с указанием личной информации: имя, фамилия, возраст, страна проживания, любимые занятия и т. д.;
- писать с опорой на образец поздравления с днем рождения, Новым годом, Рождеством с выражением пожеланий;
- создавать подписи к иллюстрациям с пояснением, что на них изображено.

Языковые знания и навыки

Фонетическая сторона речи

- применять правила чтения гласных в третьем типе слога (гласная + r);
- применять правила чтения сложных сочетаний букв (например, -tion, -ight) в односложных, двусложных и многосложных словах (international, night);
- читать новые слова согласно основным правилам чтения;
- различать на слух и правильно произносить слова и фразы/ предложения с соблюдением их ритмико-интонационных особенностей.

Графика, орфография и пунктуация

- правильно писать изученные слова;
- правильно расставлять знаки препинания (точка, вопросительный и восклицательный знаки в конце предложения, апостроф).

Лексическая сторона речи

- распознавать и употреблять в устной и письменной речи не менее 350 лексических единиц (слов, словосочетаний, речевых клише), включая 200 лексических единиц, освоенных на первом году обучения;
- распознавать и образовывать родственные слова с использованием основных способов словообразования: аффиксации (суффиксы числительных -teen, -ty, -th) и словосложения (football, snowman).

Грамматическая сторона речи

- распознавать и употреблять в устной и письменной речи побудительные предложения в отрицательной форме (Don't talk, please.);
- распознавать и употреблять в устной и письменной речи предложения с начальным There + to be в Past Simple Tense (There was a bridge across the river. There were mountains in the south.);
- распознавать и употреблять в устной и письменной речи конструкции с глаголами на -ing: to like/enjoy doing something;
- распознавать и употреблять в устной и письменной речи конструкцию I'd like to ...;
- распознавать и употреблять в устной и письменной речи правильные и неправильные глаголы в Past Simple Tense в повествовательных (утвердительных и отрицательных) и вопросительных (общий и специальный вопрос) предложениях;
- распознавать и употреблять в устной и письменной речи существительные в притяжательном падеже (Possessive C);
- распознавать и употреблять в устной и письменной речи слова, выражающие количество с исчисляемыми и неисчисляемыми существительными (much/many/a lot of);

- распознавать и употреблять в устной и письменной речи наречия частотности usually, often;
- распознавать и употреблять в устной и письменной речи личные местоимения в объектном падеже;
- распознавать и употреблять в устной и письменной речи указательные местоимения that — those;
- распознавать и употреблять в устной и письменной речи неопределённые местоимения some/any в повествовательных и вопросительных предложениях;
- распознавать и употреблять в устной и письменной речи вопросительные слова when, whose, why;
- распознавать и употреблять в устной и письменной речи количественные числительные (13—100);
- распознавать и употреблять в устной и письменной речи порядковые числительные (1—30);
- распознавать и употреблять в устной и письменной речи предлог направления движения to (We went to Moscow last year.);
- распознавать и употреблять в устной и письменной речи предлоги места next to, in front of, behind;
- распознавать и употреблять в устной и письменной речи предлоги времени: at, in, on в выражениях at 4 o'clock, in the morning, on Monday.

Социокультурные знания и умения

- владеть социокультурными элементами речевого поведенческого этикета, принятыми в англоязычной среде, в некоторых ситуациях общения (приветствие, прощание, знакомство, просьба, выражение благодарности, извинение, поздравление с днём рождения, Новым годом, Рождеством);
- кратко представлять свою страну и страну/страны изучаемого языка на английском языке.

4 КЛАСС

Коммуникативные умения *Говорение*

- вести разные виды диалогов (диалог этикетного характера, диалог-побуждение, диалог-расспрос) на основе вербальных и/или зрительных опор с соблюдением норм речевого этикета, принятого в стране/странах изучаемого языка (не менее 4—5 реплик со стороны каждого собеседника);
- вести диалог — разговор по телефону с опорой на картинки, фотографии и/или ключевые слова в стандартных ситуациях неофициального общения с соблюдением норм речевого этикета в объёме не менее 4—5 реплик со стороны каждого собеседника;
- создавать устные связные монологические высказывания (описание, рассуждение; повествование/сообщение) с вербальными и/или зрительными опорами в рамках тематического содержания речи для 4 класса (объём монологического высказывания — не менее 4—5 фраз);
- создавать устные связные монологические высказывания по образцу; выражать своё отношение к предмету речи;
- передавать основное содержание прочитанного текста с вербальными и/или зрительными опорами в объёме не менее 4—5 фраз.
- представлять результаты выполненной проектной работы, в том числе подбирая иллюстративный материал (рисунки, фото) к тексту выступления, в объёме не менее 4—5 фраз.

Аудирование

- воспринимать на слух и понимать речь учителя и одноклассников, вербально/невербально реагировать на услышанное;
- воспринимать на слух и понимать учебные и адаптированные аутентичные тексты, построенные на изученном языковом материале, с разной глубиной проникновения в их содержание в зависимости от поставленной коммуникативной задачи: с пониманием основного содержания, с пониманием запрашиваемой информации фактического характера

ра со зрительной опорой и с использованием языковой, в том числе контекстуальной, догадки (время звучания текста/текстов для аудирования — до 1 минуты).

Смысловое чтение

- читать вслух учебные тексты объёмом до 70 слов, построенные на изученном языковом материале, с соблюдением правил чтения и соответствующей интонацией, демонстрируя понимание прочитанного;
- читать про себя тексты, содержащие отдельные незнакомые слова, с различной глубиной проникновения в их содержание в зависимости от поставленной коммуникативной задачи: с пониманием основного содержания, с пониманием запрашиваемой информации, со зрительной опорой и без опоры, с использованием языковой, в том числе контекстуальной, догадки (объём текста/текстов для чтения — до 160 слов;— прогнозировать содержание текста на основе заголовка;
- читать про себя несплошные тексты (таблицы, диаграммы и т. д.) и понимать представленную в них информацию.

Письмо

- заполнять анкеты и формуляры с указанием личной информации: имя, фамилия, возраст, место жительства (страна проживания, город), любимые занятия и т. д.;
- писать с опорой на образец поздравления с днем рождения, Новым годом, Рождеством с выражением пожеланий;
- писать с опорой на образец электронное сообщение личного характера (объём сообщения — до 50 слов).

Языковые знания и навыки Фонетическая сторона речи

- читать новые слова согласно основным правилам чтения;
- различать на слух и правильно произносить слова и фразы/ предложения с соблюдением их ритмико-интонационных особенностей.

Графика, орфография и пунктуация

- правильно писать изученные слова;
- правильно расставлять знаки препинания (точка, вопросительный и восклицательный знаки в конце предложения, апостроф, запятая при перечислении).

Лексическая сторона речи

- распознавать и употреблять в устной и письменной речи не менее 500 лексических единиц (слов, словосочетаний, речевых включая 350 лексических единиц, освоенных в предшествующие годы обучения;
- распознавать и образовывать родственные слова с использованием основных способов словообразования: аффиксации (суффиксы -er/-or, -ist: teacher, actor, artist), словосложения (blackboard), конверсии (to play — a play);
- распознавать и образовывать родственные слова с использованием основных способов словообразования: аффиксации (суффиксы -er/-or, -ist: teacher, actor, artist), словосложения (blackboard), конверсии (to play — a play).

Грамматическая сторона речи

- распознавать и употреблять в устной и письменной речи Present Continuous Tense в повествовательных (утвердительных и отрицательных), вопросительных (общий и специальный вопрос) предложениях;
- распознавать и употреблять в устной и письменной речи конструкцию to be going to и Future Simple Tense для выражения будущего действия;
- распознавать и употреблять в устной и письменной речи модальные глаголы долженствования must и have to;
- распознавать и употреблять в устной и письменной речи отрицательное местоимение no;
- распознавать и употреблять в устной и письменной речи степени сравнения прилагательных (формы, образованные по правилу и исключения: good — better — (the) best, bad — worse — (the) worst);
- распознавать и употреблять в устной и письменной речи наречия времени;
- распознавать и употреблять в устной и письменной речи обозначение даты и года;
- распознавать и употреблять в устной и письменной речи обо- значение времени.

Социокультурные знания и умения

- владеть социокультурными элементами речевого поведенческого этикета, принятыми в англоязычной среде, в некоторых ситуациях общения (приветствие, прощание, знакомство, выражение благодарности, извинение, поздравление с днём рождения, Новым годом, Рождеством);
- знать названия родной страны и страны/стран изучаемого языка;
- знать некоторых литературных персонажей;
- знать небольшие произведения детского фольклора (рифмовки, песни);
- кратко представлять свою страну на иностранном языке в рамках изучаемой тематики.

Тематическое планирование учебного предмета

«Иностранный язык (английский язык)»

2 класс

№ п/п	Наименование разделов и тем программы	Количество часов			Электронные (цифровые) образовательные ресурсы	Виды деятельности
		Всего	Контрольные работы	Практические работы		
Раздел 1. Мир моего «я»						
1.1	Приветствие\знакомство	3			Библиотека ЦОК https://m.edsoo.ru/7f411518	Фонетическая сторона речи; Лексическая сторона речи; Социокультурные знания и умения
1.2	Моя семья	13			Библиотека ЦОК https://m.edsoo.ru/7f411518	Диалогическая речь; Монологическая речь; Аудирование; Фонетическая сторона речи; Лексическая сторона речи; Социокультурные знания и умения
1.3	Мой день рождения	4			Библиотека ЦОК https://m.edsoo.ru/7f411518	Монологическая речь; Аудирование; Фонетическая сторона речи Лексическая сторона речи; Грамматическая сторона речи
1.4	Моя любимая еда	5			Библиотека ЦОК https://m.edsoo.ru/7f411518	Диалогическая речь; Монологическая речь; Аудирование; Смысловое чтение; Письмо; Фонетическая сторона речи; Лексическая сторона речи; Грамматическая сторона речи;
1.5	Обобщение и контроль	2	1		Библиотека ЦОК https://m.edsoo.ru/7f411518	
Итого по разделу		27				
Раздел 2. Мир моих увлечений						
2.1	Мой любимый цвет, игрушка	7			Библиотека ЦОК https://m.edsoo.ru/7f411518	Диалогическая речь; Монологическая речь; Аудирование; Смысловое чтение;

						Фонетическая сторона речи; Лексическая сторона речи; Грамматическая сторона речи
2.2	Любимые занятия	2			Библиотека ЦОК https://m.edsoo.ru/7f411518	Монологическая речь; Аудирование; Смысловое чтение; Фонетическая сторона речи; Графика, орфография и пунктуация; Лексическая сторона речи; Грамматическая сторона речи
2.3	Мой питомец	3			Библиотека ЦОК https://m.edsoo.ru/7f411518	Монологическая речь; Аудирование; Смысловое чтение; Письмо; Фонетическая сторона речи; Лексическая сторона речи; Грамматическая сторона речи
2.4	Выходной день	3			Библиотека ЦОК https://m.edsoo.ru/7f411518	Монологическая речь; Аудирование; Смысловое чтение; Письмо; Фонетическая сторона речи; Лексическая сторона речи; Грамматическая сторона речи
2.5	Обобщение и контроль	2	1		Библиотека ЦОК https://m.edsoo.ru/7f411518	Монологическая речь; Аудирование; Смысловое чтение; Письмо; Фонетическая сторона речи; Лексическая сторона речи; Грамматическая сторона речи
Итого по разделу		17				
Раздел 3. Мир вокруг меня						
3.1	Моя школа	2			Библиотека ЦОК https://m.edsoo.ru/7f411518	Диалогическая речь; Монологическая речь; Аудирование; Смысловое чтение; Письмо; Фонетическая сторона речи; Лексическая сторона речи; Грамматическая сторона речи
3.2	Мои друзья	2			Библиотека ЦОК https://m.edsoo.ru/7f411518	Диалогическая речь; Монологическая речь; Аудирование; Смысловое чтение; Письмо; Фонетическая сторона речи

3.3	Моя малая родина (город, село)	6			Библиотека ЦОК https://m.edsoo.ru/7f411518	Диалогическая речь; Монологическая речь; Аудирование; Смысловое чтение; Письмо; Фонетическая сторона речи; Графика, орфография и пунктуация; Лексическая сторона речи; Грамматическая сторона речи; Социокультурные знания и умения
3.4	Обобщение и контроль	2	1		Библиотека ЦОК https://m.edsoo.ru/7f411518	
Итого по разделу		12				
Раздел 4. Родная страна и страны изучаемого языка						
4.1	Названия родной страны и страны/стран изучаемого языка; их столиц	2			Библиотека ЦОК https://m.edsoo.ru/7f411518	Аудирование; Смысловое чтение; Фонетическая сторона речи; Лексическая сторона речи; Устный опрос; Диктант; Социокультурные знания и умения
4.2	Произведения детского фольклора	1			Библиотека ЦОК https://m.edsoo.ru/7f411518	Аудирование; Смысловое чтение; Письмо; Фонетическая сторона речи; Графика, орфография и пунктуация; Лексическая сторона речи; Грамматическая сторона речи; Социокультурные знания и умения
4.3	Литературные персонажи детских книг	5			Библиотека ЦОК https://m.edsoo.ru/7f411518	Аудирование; Смысловое чтение; Письмо; Фонетическая сторона речи; Графика, орфография и пунктуация; Лексическая сторона речи; Грамматическая сторона речи; Социокультурные знания и умения
4.4	Праздники родной страны и страны/стран изучаемого языка	2			Библиотека ЦОК https://m.edsoo.ru/7f411518	Монологическая речь; Аудирование; Смысловое чтение; Фонетическая сторона речи; Лексическая сторона речи; Грамматическая сторона речи; Социокультурные знания и умения 215
4.5	Обобщение и	2	1			

	контроль				
Итого по разделу		12			
ОБЩЕЕ КОЛИЧЕСТВО ЧАСОВ ПО ПРОГРАММЕ		68	4	0	

3 класс

№ п/п	Наименование разделов и тем программы	Всего	Контрольные работы	Практические работы	Электронные (цифровые) образовательные ресурсы	Виды деятельности
	Раздел 1. Мир моего «я»					
1.1	Моя семья	5			Библиотека ЦОК https://m.edsoo.ru/7f411518	Диалогическая речь; Монологическая речь; Аудирование; Смысловое чтение; Письмо; Фонетическая сторона речи; Графика, орфография и пунктуация; Лексическая сторона речи; Грамматическая сторона речи, социокультурные знания и умения;
1.2	Мой день рождения	2			Библиотека ЦОК https://m.edsoo.ru/7f411518	Диалогическая речь; Монологическая речь; Аудирование; Смысловое чтение; Письмо; Фонетическая сторона речи; Графика, орфография и пунктуация; Лексическая сторона речи; Грамматическая сторона речи, социокультурные знания и умения
1.3	Моя любимая еда	4			Библиотека ЦОК https://m.edsoo.ru/7f411518	Диалогическая речь; Монологическая речь; Аудирование; Смысловое чтение; Письмо; Фонетическая сторона речи; Графика, орфография и пунктуация; Лексическая сторона речи; Грамматическая сторона речи, социокультурные знания и умения
1.4	Мой день (распорядок дня)	2			Библиотека ЦОК https://m.edsoo.ru/7f411518	Диалогическая речь; Монологическая речь; Аудирование; Смысловое чтение; Письмо; Фонетическая сторона речи; Графика, орфография и пунктуация; Лексическая

						сторона речи; Грамматическая сторона речи, социокультурные знания и умения
1.5	Обобщение и контроль	2	1		Библиотека ЦОК https://m.edsoo.ru/7f411518	Диалогическая речь; Монологическая речь; Аудирование; Смысловое чтение; Письмо; Фонетическая сторона речи; Графика, орфография и пунктуация; Лексическая сторона речи; Грамматическая сторона речи, социокультурные знания и умения
Итого по разделу		15				
Раздел 2. Мир моих увлечений						
2.1	Любимая игрушка, игра	3			Библиотека ЦОК https://m.edsoo.ru/7f411518	Диалогическая речь; Монологическая речь; Аудирование; Смысловое чтение; Письмо; Фонетическая сторона речи; Графика, орфография и пунктуация; Лексическая сторона речи; Грамматическая сторона речи, социокультурные знания и умения
2.2	Мой питомец	2			Библиотека ЦОК https://m.edsoo.ru/7f411518	Диалогическая речь; Монологическая речь; Аудирование; Смысловое чтение; Письмо; Фонетическая сторона речи; Графика, орфография и пунктуация; Лексическая сторона речи; Грамматическая сторона речи, социокультурные знания и умения
2.3	Любимые занятия	5			Библиотека ЦОК https://m.edsoo.ru/7f411518	Диалогическая речь; Монологическая речь; Аудирование; Смысловое чтение; Письмо; Фонетическая сторона речи; Графика, орфография и пунктуация; Лексическая сторона речи; Грамматическая сторона речи, социокультурные знания и умения
2.4	Любимая сказка	5			Библиотека ЦОК https://m.edsoo.ru/7f411518	Диалогическая речь; Монологическая речь; Аудирование; Смысловое чтение; Письмо; Фонетическая сторона речи; Графика, орфография и пунктуация; Лексическая сторона речи; Грамматическая сторона речи, социокультурные знания и умения
2.5	Выходной день	3			Библиотека ЦОК https://m.edsoo.ru/7f411518	Диалогическая речь; Монологическая речь; Аудирование; Смысловое чтение; Письмо; Фонетическая сторона речи; Графика, орфография и пунктуация; Лексическая сторона речи; Грамматическая сторона речи, социокультурные знания и умения
2.6	Каникулы	3			Библиотека ЦОК https://m.edsoo.ru/7f411518	Диалогическая речь; Монологическая речь; Аудирование; Смысловое чтение; Письмо; Фонетическая сторона речи; Графика, орфография и пунктуация; Лексическая сторона

						речи; Грамматическая сторона речи, социокультурные знания и умения
2.7	Обобщение и контроль	2	1		Библиотека ЦОК https://m.edsoo.ru/7f411518	Диалогическая речь; Монологическая речь; Аудирование; Смысловое чтение; Письмо; Фонетическая сторона речи; Графика, орфография и пунктуация; Лексическая сторона речи; Грамматическая сторона речи, социокультурные знания и умения
Итого по разделу		23				
Раздел 3. Мир вокруг меня						
3.1	Моя комната (квартира, дом)	4			Библиотека ЦОК https://m.edsoo.ru/7f411518	Диалогическая речь; Монологическая речь; Аудирование; Смысловое чтение; Письмо; Фонетическая сторона речи; Графика, орфография и пунктуация; Лексическая сторона речи; Грамматическая сторона речи, социокультурные знания и умения
3.2	Моя школа	4			Библиотека ЦОК https://m.edsoo.ru/7f411518	Диалогическая речь; Монологическая речь; Аудирование; Смысловое чтение; Письмо; Фонетическая сторона речи; Графика, орфография и пунктуация; Лексическая сторона речи; Грамматическая сторона речи, социокультурные знания и умения
3.3	Мои друзья	2			Библиотека ЦОК https://m.edsoo.ru/7f411518	Диалогическая речь; Монологическая речь; Аудирование; Смысловое чтение; Письмо; Фонетическая сторона речи; Графика, орфография и пунктуация; Лексическая сторона речи; Грамматическая сторона речи, социокультурные знания и умения
3.4	Моя малая родина (город, село)	2			Библиотека ЦОК https://m.edsoo.ru/7f411518	Диалогическая речь; Монологическая речь; Аудирование; Смысловое чтение; Письмо; Фонетическая сторона речи; Графика, орфография и пунктуация; Лексическая сторона речи; Грамматическая сторона речи, социокультурные знания и умения
3.5	Дикие и домашние животные	3			Библиотека ЦОК https://m.edsoo.ru/7f411518	Диалогическая речь; Монологическая речь; Аудирование; Смысловое чтение; Письмо; Фонетическая сторона речи; Графика, орфография и пунктуация; Лексическая сторона речи; Грамматическая сторона речи, социокультурные знания и умения
3.6	Погода	1			Библиотека ЦОК https://m.edsoo.ru/7f411518	Диалогическая речь; Монологическая речь; Аудирование; Смысловое чтение; Письмо; Фонетическая сторона речи; Графика, орфография и

					1518	пунктуация; Лексическая сторона речи; Грамматическая сторона речи, социокультурные знания и умения
3.7	Времена года (месяцы)	1			Библиотека ЦОК https://m.edsoo.ru/7f411518	Диалогическая речь; Монологическая речь; Аудирование; Смысловое чтение; Письмо; Фонетическая сторона речи; Графика, орфография и пунктуация; Лексическая сторона речи; Грамматическая сторона речи, социокультурные знания и умения
3.8	Обобщение и контроль	2	1		Библиотека ЦОК https://m.edsoo.ru/7f411518	Диалогическая речь; Монологическая речь; Аудирование; Смысловое чтение; Письмо; Фонетическая сторона речи; Графика, орфография и пунктуация; Лексическая сторона речи; Грамматическая сторона речи, социокультурные знания и умения
Итого по разделу		19				
Раздел 4. Родная страна и страны изучаемого языка						
4.1	Россия и страна/страны изучаемого языка. Их столицы, достопримечательности и интересные факты	6			Библиотека ЦОК https://m.edsoo.ru/7f411518	Диалогическая речь; Монологическая речь; Аудирование; Смысловое чтение; Письмо; Фонетическая сторона речи; Графика, орфография и пунктуация; Лексическая сторона речи; Грамматическая сторона речи, социокультурные знания и умения
4.2	Произведения детского фольклора и литературные персонажи детских книг	1			Библиотека ЦОК https://m.edsoo.ru/7f411518	Диалогическая речь; Монологическая речь; Аудирование; Смысловое чтение; Письмо; Фонетическая сторона речи; Графика, орфография и пунктуация; Лексическая сторона речи; Грамматическая сторона речи, социокультурные знания и умения
4.3	Праздники родной страны и стран изучаемого языка	2			Библиотека ЦОК https://m.edsoo.ru/7f411518	Диалогическая речь; Монологическая речь; Аудирование; Смысловое чтение; Письмо; Фонетическая сторона речи; Графика, орфография и пунктуация; Лексическая сторона речи; Грамматическая сторона речи, социокультурные знания и умения
4.4	Обобщение и контроль	2	1		Библиотека ЦОК https://m.edsoo.ru/7f411518	Диалогическая речь; Монологическая речь; Аудирование; Смысловое чтение; Письмо; Фонетическая сторона речи; Графика, орфография и пунктуация; Лексическая сторона речи; Грамматическая сторона речи, социокультурные знания и умения
Итого по разделу		11				21с
ОБЩЕЕ		68	4	0		

	КОЛИЧЕСТВО ЧАСОВ ПО ПРОГРАММЕ					

4 класс

№ п/п	Наименование разделов и тем программы	Количество часов			Электронные (цифровые) образовательные ресурсы	Виды деятельности
		Всего	Контрольные работы	Практические работы		
Раздел 1. Мир моего «я»						
1.1	Моя семья	3			Библиотека ЦОК https://m.edsoo.ru/7f412652	Диалогическая речь; Монологическая речь; Аудирование; Смысловое чтение; Письмо; Фонетическая сторона речи; Графика, орфография и пунктуация; Лексическая сторона речи; Грамматическая сторона речи, социокультурные знания и умения
1.2	Мой день рождения	3			Библиотека ЦОК https://m.edsoo.ru/7f412652	Диалогическая речь; Монологическая речь; Аудирование; Смысловое чтение; Письмо; Фонетическая сторона речи; Графика, орфография и пунктуация; Лексическая сторона речи; Грамматическая сторона речи, социокультурные знания и умения
1.3	Моя любимая еда	4			Библиотека ЦОК https://m.edsoo.ru/7f412652	Диалогическая речь; Монологическая речь; Аудирование; Смысловое чтение; Письмо; Фонетическая сторона речи; Графика, орфография и пунктуация; Лексическая сторона речи; Грамматическая сторона речи, социокультурные знания и умения
1.4	Мой день (распорядок дня, домашние обязанности)	3			Библиотека ЦОК https://m.edsoo.ru/7f412652	Диалогическая речь; Монологическая речь; Аудирование; Смысловое чтение; Письмо; Фонетическая сторона речи; Графика, орфография и пунктуация; Лексическая сторона речи; Грамматическая сторона речи, социокультурные знания и умения
1.5	Обобщение и контроль	2	1		Библиотека ЦОК https://m.edsoo.ru/7f412652	Диалогическая речь; Монологическая речь; Аудирование; Смысловое чтение; Письмо; Фонетическая сторона речи; Графика, орфография и пунктуация; Лексическая сторона речи; Грамматическая сторона речи,

						социокультурные знания и умения
Итого по разделу		15				
Раздел 2. Мир моих увлечений						
2.1	Любимая игрушка, игра	1			Библиотека ЦОК https://m.edsoo.ru/7f412652	Диалогическая речь; Монологическая речь; Аудирование; Смысловое чтение; Письмо; Фонетическая сторона речи; Графика, орфография и пунктуация; Лексическая сторона речи; Грамматическая сторона речи, социокультурные знания и умения
2.2	Мой питомец	2			Библиотека ЦОК https://m.edsoo.ru/7f412652	Диалогическая речь; Монологическая речь; Аудирование; Смысловое чтение; Письмо; Фонетическая сторона речи; Графика, орфография и пунктуация; Лексическая сторона речи; Грамматическая сторона речи, социокультурные знания и умения
2.3	Любимые занятия. Занятия спортом	4			Библиотека ЦОК https://m.edsoo.ru/7f412652	Диалогическая речь; Монологическая речь; Аудирование; Смысловое чтение; Письмо; Фонетическая сторона речи; Графика, орфография и пунктуация; Лексическая сторона речи; Грамматическая сторона речи, социокультурные знания и умения
2.4	Любимая сказка/история/рассказ	3			Библиотека ЦОК https://m.edsoo.ru/7f412652	Диалогическая речь; Монологическая речь; Аудирование; Смысловое чтение; Письмо; Фонетическая сторона речи; Графика, орфография и пунктуация; Лексическая сторона речи; Грамматическая сторона речи, социокультурные знания и умения
2.5	Выходной день	3			Библиотека ЦОК https://m.edsoo.ru/7f412652	Диалогическая речь; Монологическая речь; Аудирование; Смысловое чтение; Письмо; Фонетическая сторона речи; Графика, орфография и пунктуация; Лексическая сторона речи; Грамматическая сторона речи, социокультурные знания и умения
2.6	Каникулы	2			Библиотека ЦОК https://m.edsoo.ru/7f412652	Диалогическая речь; Монологическая речь; Аудирование; Смысловое чтение; Письмо; Фонетическая сторона речи; Графика, орфография и пунктуация; Лексическая сторона речи; Грамматическая сторона речи, социокультурные знания и умения
2.7	Обобщение и контроль	2	1		Библиотека ЦОК https://m.edsoo.ru/7f412652	Диалогическая речь; Монологическая речь; Аудирование; Смысловое чтение; Письмо; Фонетическая сторона речи; Графика, орфография и пунктуация; Лексическая

						сторона речи; Грамматическая сторона речи, социокультурные знания и умения
Итого по разделу		17				
Раздел 3. Мир вокруг меня						
3.1	Моя комната (квартира, дом), предметы мебели и интерьера	2			Библиотека ЦОК https://m.edsoo.ru/7f412652	Диалогическая речь; Монологическая речь; Аудирование; Смысловое чтение; Письмо; Фонетическая сторона речи; Графика, орфография и пунктуация; Лексическая сторона речи; Грамматическая сторона речи, социокультурные знания и умения
3.2	Моя школа, любимые учебные предметы	4			Библиотека ЦОК https://m.edsoo.ru/7f412652	Диалогическая речь; Монологическая речь; Аудирование; Смысловое чтение; Письмо; Фонетическая сторона речи; Графика, орфография и пунктуация; Лексическая сторона речи; Грамматическая сторона речи, социокультурные знания и умения

3.3	Мои друзья, их внешность и черты характера	2			Библиотека ЦОК https://m.edsoo.ru/7f412652	Диалогическая речь; Монологическая речь; Аудирование; Смысловое чтение; Письмо; Фонетическая сторона речи; Графика, орфография и пунктуация; Лексическая сторона речи; Грамматическая сторона речи, социокультурные знания и умения
3.4	Моя малая родина	3			Библиотека ЦОК https://m.edsoo.ru/7f412652	Диалогическая речь; Монологическая речь; Аудирование; Смысловое чтение; Письмо; Фонетическая сторона речи; Графика, орфография и пунктуация; Лексическая сторона речи; Грамматическая сторона речи, социокультурные знания и умения
3.5	Путешествия	2			Библиотека ЦОК https://m.edsoo.ru/7f412652	Диалогическая речь; Монологическая речь; Аудирование; Смысловое чтение; Письмо; Фонетическая сторона речи; Графика, орфография и пунктуация; Лексическая сторона речи; Грамматическая сторона речи, социокультурные знания и умения
3.6	Дикие и домашние животные	4			Библиотека ЦОК https://m.edsoo.ru/7f412652	Диалогическая речь; Монологическая речь; Аудирование; Смысловое чтение; Письмо; Фонетическая сторона речи; Графика, орфография и пунктуация; Лексическая сторона речи; Грамматическая сторона речи, социокультурные знания и умения
3.7	Погода. Времена года (месяцы)	2			Библиотека ЦОК https://m.edsoo.ru/7f412652	Диалогическая речь; Монологическая речь; Аудирование; Смысловое чтение; Письмо; Фонетическая сторона речи; Графика, орфография и пунктуация; Лексическая сторона речи; Грамматическая сторона речи, социокультурные знания и умения
3.8	Покупки	2			Библиотека ЦОК https://m.edsoo.ru/7f412652	Диалогическая речь; Монологическая речь; Аудирование; Смысловое чтение; Письмо; Фонетическая сторона речи; Графика, орфография и пунктуация; Лексическая сторона речи; Грамматическая сторона речи, социокультурные знания и умения
3.9	Обобщение и контроль	2	1		Библиотека ЦОК https://m.edsoo.ru/7f412652	Диалогическая речь; Монологическая речь; Аудирование; Смысловое чтение; Письмо; Фонетическая сторона речи; Графика, орфография и пунктуация; Лексическая сторона речи; Грамматическая сторона речи, ²²³ социокультурные знания и умения

Итого по разделу		23			
Раздел 4. Родная страна и страны изучаемого языка					
4.1	Россия и страна/страны изучаемого языка, основные достопримечательности и интересные факты	4			Библиотека ЦОК https://m.edsoo.ru/7f412652 Диалогическая речь; Монологическая речь; Аудирование; Смысловое чтение; Письмо; Фонетическая сторона речи; Графика, орфография и пунктуация; Лексическая сторона речи; Грамматическая сторона речи, социокультурные знания и умения
4.2	Произведения детского фольклора. Литературные персонажи детских книг	5			Библиотека ЦОК https://m.edsoo.ru/7f412652 Диалогическая речь; Монологическая речь; Аудирование; Смысловое чтение; Письмо; Фонетическая сторона речи; Графика, орфография и пунктуация; Лексическая сторона речи; Грамматическая сторона речи, социокультурные знания и умения
4.3	Праздники родной страны и стран изучаемого языка	2			Библиотека ЦОК https://m.edsoo.ru/7f412652 Диалогическая речь; Монологическая речь; Аудирование; Смысловое чтение; Письмо; Фонетическая сторона речи; Графика, орфография и пунктуация; Лексическая сторона речи; Грамматическая сторона речи, социокультурные знания и умения
4.4	Обобщение и контроль	2	1		Библиотека ЦОК https://m.edsoo.ru/7f412652 Диалогическая речь; Монологическая речь; Аудирование; Смысловое чтение; Письмо; Фонетическая сторона речи; Графика, орфография и пунктуация; Лексическая сторона речи; Грамматическая сторона речи, социокультурные знания и умения
Итого по разделу		13			
ОБЩЕЕ КОЛИЧЕСТВО ЧАСОВ ПО ПРОГРАММЕ		68	4	0	

МАТЕРИАЛЬНО- ТЕХНИЧЕСКОЕ ОБЕСПЕЧЕНИЕ ОБРАЗОВАТЕЛЬНОГО ПРОЦЕССА

Комплекты для обучения грамоте (наборное полотно, набор букв, образцы письменных букв).

Таблицы к основным разделам грамматического материала, содержащегося в программе по английскому языку. Наборы сюжетных (предметных) картинок в соответствии с тематикой, определённой в программе по английскому языку (в том числе и в цифровой форме).

Словари по английскому языку

Технические средства обучения

Экспозиционный экран
Компьютер с выходом в интернет. Принтер
лазерный
Мультимедийный проектор.

- Английский язык (в 2 частях), 2 класс/ Быкова Н.И., Дули Д., Поспелова М.Д. и другие, Акционерное общество «Издательство «Просвещение»
- Английский язык (в 2 частях), 3 класс/ Быкова Н.И., Дули Д., Поспелова М.Д. и другие, Акционерное общество «Издательство «Просвещение»
- Английский язык (в 2 частях), 4 класс/ Быкова Н.И., Дули Д., Поспелова М.Д. и другие, Акционерное общество «Издательство «Просвещение»

Цифровые образовательные ресурсы и ресурсы сети интернет

Российская электронная школа <https://resh.edu.ru>

Библиотека ЦОК <https://m.edsoo.ru>

Учебный предмет «Математика» (Предметная область: Математика)

Пояснительная записка

Общая характеристика учебного предмета «Математика»

Рабочая программа учебного предмета «Математика» для обучающихся 1-4 классов на уровне начального общего образования составлена на основе Требований к результатам освоения программы начального общего образования Федерального государственного образовательного стандарта начального общего образования, а также ориентирована на целевые приоритеты, сформулированные в рабочей программе воспитания школы.

В начальной школе изучение математики имеет особое значение в развитии младшего школьника. Приобретённые им знания, опыт выполнения предметных и универсальных действий на математическом материале, первоначальное овладение математическим языком станут фундаментом обучения в основном звене школы, а также будут востребованы в жизни. Изучение математики в начальной школе направлено на достижение следующих образовательных, развивающих целей, а также целей воспитания:

1. Освоение начальных математических знаний — понимание значения величин и способов их измерения; использование арифметических способов для разрешения сюжетных ситуаций; формирование умения решать учебные и практические задачи средствами математики; работа с алгоритмами выполнения арифметических действий.

2. Формирование функциональной математической грамотности младшего школьника, которая характеризуется наличием у него опыта решения учебно-познавательных и учебно-практических задач, построенных на понимании и применении математических отношений («часть-целое», «больше- меньше», «равно-неравно», «порядок»), смысла арифметических действий, зависимостей (работа, движение, продолжительность события).

3. Обеспечение математического развития младшего школьника — формирование способности к интеллектуальной деятельности, пространственного воображения, математической речи; умение строить рассуждения, выбирать аргументацию, различать верные (истинные) и неверные (ложные) утверждения, вести поиск информации (примеров, оснований для упорядочения, вариантов и др.).

4. Становление учебно-познавательных мотивов и интереса к изучению математики и умственному труду; важнейших качеств интеллектуальной деятельности: теоретического и пространственного мышления, воображения, математической речи, ориентировки в математических терминах и понятиях; прочных навыков использования математических знаний в повседневной жизни.

В основе конструирования содержания и отбора планируемых результатов лежат следующие ценности математики, коррелирующие со становлением личности младшего школьника:

- понимание математических отношений выступает средством познания закономерностей существования окружающего мира, фактов, процессов и явлений, происходящих в природе и в обществе (хронология событий, протяжённость по времени, образование целого из частей, изменение формы, размера и т. д.);

- математические представления о числах, величинах, геометрических фигурах являются условием целостного восприятия творений природы и человека (памятники архитектуры, сокровища искусства и культуры, объекты природы);

- владение математическим языком, элементами алгоритмического мышления позволяет ученику совершенствовать коммуникативную деятельность (аргументировать свою точку зрения, строить логические цепочки рассуждений; опровергать или подтверждать истинность предположения).

Младшие школьники проявляют интерес к математической сущности предметов и явлений окружающей жизни — возможности их измерить, определить величину, форму, выявить зависимости и закономерности их расположения во времени и в пространстве. Осознанию младшим школьником многих математических явлений помогает его тяга к моделированию, что облегчает освоение общего способа решения учебной задачи, а также работу с разными средствами информации, в том числе и графическими (таблица, диаграмма, схема).

В начальной школе математические знания и умения применяются школьником при изучении других учебных предметов (количественные и пространственные характеристики, оценки, расчёты и прикидка, использование графических форм представления информации). Приобретённые учеником умения строить алгоритмы, выбирать рациональные способы устных и письменных арифметических вычислений, приёмы проверки правильности выполнения действий, а также различение, называние, изображение геометрических фигур, нахождение геометрических величин (длина, периметр, площадь) становятся показателями сформированной функциональной грамотности младшего школьника и предпосылкой успешного дальнейшего обучения в основном звене школы.

Место предмета в учебном плане

Срок освоения рабочей программы: 1-4 классы, 4 года

На изучение математики в каждом классе начальной школы отводится по 4 ч в неделю. Курс рассчитан на 540 ч: в 1 классе — 132 ч (33 учебные недели), во 2—4 классах — по 136 ч (не менее 34 учебные недели в каждом классе).

ЦЕННОСТНЫЕ ОРИЕНТИРЫ СОДЕРЖАНИЯ УЧЕБНОГО ПРЕДМЕТА.

Изложение содержания курса выстраивается на основе универсальности математических способов познания закономерностей окружающего мира, что позволяет формировать у учащихся основы целостного восприятия мира и использовать математические способы познания при изучении других учебных дисциплин.

Математические знания и способы их получения, усваиваемые учащимися в процессе изучения курса, имеют большую ценность, так как содержание курса представляет собой тот базисный фундамент знаний, который необходим для применения на практике (в повседневной жизни), при изучении других учебных дисциплин и обеспечивает возможность продолжения образования.

Курс математики обладает большой ценностью и с точки зрения интеллектуального развития учащихся, так как в нем заложены возможности для развития логического, алгоритмического и пространственного мышления, выявления и развития творческих способностей детей на основе решения задач повышенного уровня сложности, формирования интереса к изучению математики.

Содержание курса и способы его изучения позволяют овладеть математическим языком описания происходящих событий и явлений в окружающем мире, основами проектной деятельности. Что расширяет и совершенствует коммуникативные действия учащихся, в том числе умения выслушивать и оценивать точку зрения собеседника, полноценно аргументировать свою точку зрения, выстраивать логическую цепочку её обоснования, уважительно вести диалог, воспитывает культуру мышления и общения

Планируемые результаты освоения учебного предмета «Математика»

Планируемые результаты освоения программы по математике, представленные по годам обучения, отражают, в первую очередь, предметные достижения обучающегося. Также они включают отдельные результаты в области становления личностных качеств и метапредметных действий и умений, которые могут быть достигнуты на этом этапе обучения. Тем самым подчеркивается, что становление личностных новообразований и универсальных учебных действий осуществляется средствами математического содержания курса

ЛИЧНОСТНЫЕ РЕЗУЛЬТАТЫ

В результате изучения предмета «Математика» в начальной школе у обучающегося будут сформированы следующие личностные результаты:

- осознавать необходимость изучения математики для адаптации к жизненным ситуациям, для развития общей культуры человека; развития способности мыслить, рассуждать, выдвигать предположения и доказывать или опровергать их;
- применять правила совместной деятельности со сверстниками, проявлять способность договариваться, лидировать, следовать указаниям, осознавать личную ответственность и объективно оценивать свой вклад в общий результат;
- осваивать навыки организации безопасного поведения в информационной среде;
- применять математику для решения практических задач в повседневной жизни, в том числе при оказании помощи одноклассникам, детям младшего возраста, взрослым и пожилым людям;
- работать в ситуациях, расширяющих опыт применения математических отношений в реальной жизни, повышающих интерес к интеллектуальному труду и уверенность своих сил при решении поставленных задач, умение преодолевать трудности;
- оценивать практические и учебные ситуации с точки зрения возможности применения математики для рационального и эффективного решения учебных и жизненных проблем;
- оценивать свои успехи в изучении математики, намечать пути устранения трудностей; стремиться углублять свои математические знания и умения;
- пользоваться разнообразными информационными средствами для решения предложенных и самостоятельно выбранных учебных проблем, задач.

МЕТАПРЕДМЕТНЫЕ РЕЗУЛЬТАТЫ

К концу обучения в начальной школе у обучающегося формируются следующие универсальные учебные действия.

Универсальные познавательные учебные действия:

— *Базовые логические действия:*

- устанавливать связи и зависимости между математическими объектами (часть-целое; причина-следствие; протяжённость);
- применять базовые логические универсальные действия: сравнение, анализ, классификация (группировка), обобщение;
- приобретать практические графические и измерительные навыки для успешного решения учебных и житейских задач;
- представлять текстовую задачу, её решение в виде модели, схемы, арифметической записи, текста в соответствии с предложенной учебной проблемой.

— *Базовые исследовательские действия:*

- проявлять способность ориентироваться в учебном материале разных разделов курса математики;
- понимать и адекватно использовать математическую терминологию: различать, характеризовать, использовать для решения учебных и практических задач;

- применять изученные методы познания (измерение, моделирование, перебор вариантов)
- *Работа с информацией:*
- находить и использовать для решения учебных задач текстовую, графическую информацию в разных источниках информационной среды;
- читать, интерпретировать графически представленную информацию (схему, таблицу, диаграмму, другую модель);
- представлять информацию в заданной форме (дополнять таблицу, текст), формулировать утверждение по образцу, в соответствии с требованиями учебной задачи;
- принимать правила, безопасно использовать предлагаемые электронные средства и источники информации.

Универсальные коммуникативные учебные действия:

- конструировать утверждения, проверять их истинность; строить логическое рассуждение;
- использовать текст задания для объяснения способа и хода решения математической задачи; формулировать ответ;
- комментировать процесс вычисления, построения, решения;
- объяснять полученный ответ с использованием изученной терминологии;
- в процессе диалогов по обсуждению изученного материала задавать вопросы, высказывать суждения, оценивать выступления участников, приводить доказательства своей правоты, проявлять этику общения;
- создавать в соответствии с учебной задачей тексты разного вида – описание (например, геометрической фигуры), рассуждение (к примеру, при решении задачи), инструкция (например, измерение длины отрезка);
- ориентироваться в алгоритмах: воспроизводить, дополнять, исправлять деформированные; составлять по аналогии;
- самостоятельно составлять тексты заданий, аналогичные типовым изученным.

Универсальные регулятивные учебные действия:

1) *Самоорганизация:*

- планировать этапы предстоящей работы, определять последовательность учебных действий;
- выполнять правила безопасного использования электронных средств, предлагаемых в процессе обучения.

2) *Самоконтроль:*

- осуществлять контроль процесса и результата своей деятельности; объективно оценивать их;
- выбирать и при необходимости корректировать способы действий;
- находить ошибки в своей работе, устанавливать их причины, вести поиск путей преодоления ошибок;

3) *Самооценка:*

- предвидеть возможность возникновения трудностей и ошибок, предусматривать способы их предупреждения (формулирование вопросов, обращение к учебнику, дополнительным средствам обучения, в том числе электронным);
- оценивать рациональность своих действий, давать им качественную характеристику.

Совместная деятельность:

- участвовать в совместной деятельности: распределять работу между членами группы (например, в случае решения задач, требующих перебора большого количества вариантов, приведения примеров и контрпримеров); согласовывать мнения в ходе поиска доказательств, выбора рационального способа, анализа информации;
- осуществлять совместный контроль и оценку выполняемых действий, предвидеть

возможность возникновения ошибок и трудностей, предусматривать пути их предупреждения.

ПРЕДМЕТНЫЕ РЕЗУЛЬТАТЫ

К концу обучения в **первом классе** обучающийся научится:

- читать, записывать, сравнивать, упорядочивать числа от 0 до 20;
- пересчитывать различные объекты, устанавливать порядковый номер объекта;
- находить числа, большие/меньшие данного числа на заданное число;
- выполнять арифметические действия сложения и вычитания в пределах 20 (устно и письменно) без перехода через десяток;
- называть и различать компоненты действий сложения (слагаемые, сумма) и вычитания (уменьшаемое, вычитаемое, разность);
- решать текстовые задачи в одно действие на сложение и вычитание: выделять условие и требование (вопрос);
- сравнивать объекты по длине, устанавливая между ними соотношение длиннее/короче (выше/ниже, шире/уже);
- знать и использовать единицу длины - сантиметр; измерять длину отрезка, чертить отрезок заданной длины (в см);
- различать число и цифру;
- распознавать геометрические фигуры: круг, треугольник, прямоугольник (квадрат), отрезок;
- устанавливать между объектами соотношения: слева/справа, дальше/ближе, между, перед/за, над/под;
- распознавать верные (истинные) и неверные (ложные) утверждения относительно заданного набора объектов/предметов;
- группировать объекты по заданному признаку; находить и называть закономерности в ряду объектов повседневной жизни;
- различать строки и столбцы таблицы, вносить данное в таблицу, извлекать данное/данные из таблицы;
- сравнивать два объекта (числа, геометрические фигуры);
- распределять объекты на две группы по заданному основанию.

К концу обучения **во втором классе** обучающийся научится:

- читать, записывать, сравнивать, упорядочивать числа в пределах 100;
- находить число большее/меньшее данного числа на заданное число (в пределах 100); большее данного числа в заданное число раз (в пределах 20);
- устанавливать и соблюдать порядок при вычислении значения числового выражения (со скобками/без скобок), содержащего действия сложения и вычитания в пределах 100; — выполнять арифметические действия: сложение и вычитание, в пределах 100
- устно и письменно; умножение и деление в пределах 50 с использованием таблицы умножения;
- называть и различать компоненты действий умножения (множители, произведение); деления (делимое, делитель, частное);
- находить неизвестный компонент сложения, вычитания;
- использовать при выполнении практических заданий единицы величин длины (сантиметр, дециметр, метр), массы (килограмм), времени (минута, час); стоимости (рубль, копейка); преобразовывать одни единицы данных величин в другие;
- определять с помощью измерительных инструментов длину; определять время с помощью часов; выполнять прикидку и оценку результата измерений; сравнивать величины длины, массы, времени, стоимости, устанавливая между ними соотношение «больше/меньше на»;

- решать текстовые задачи в одно-два действия: представлять задачу (краткая запись, рисунок, таблица или другая модель); планировать ход решения текстовой задачи в два действия, оформлять его в виде арифметического действия/действий, записывать ответ;
- различать и называть геометрические фигуры: прямой угол; ломаную, многоугольник; выделять среди четырехугольников прямоугольники, квадраты;
- на бумаге в клетку изображать ломаную, многоугольник; чертить прямой угол, прямоугольник с заданными длинами сторон; использовать для выполнения построений линейку, угольник;
- выполнять измерение длин реальных объектов с помощью линейки;
- находить длину ломаной, состоящей из двух-трёх звеньев, периметр прямоугольника (квадрата);
- распознавать верные (истинные) и неверные (ложные) утверждения со словами «все», «каждый»; проводить одно-двухшаговые логические рассуждения и делать выводы;
- находить общий признак группы математических объектов (чисел, величин, геометрических фигур);
- находить закономерность в ряду объектов (чисел, геометрических фигур);
- представлять информацию в заданной форме: дополнять текст задачи числами, заполнять строку/столбец таблицы, указывать числовые данные на рисунке (изображении геометрических фигур);
- сравнивать группы объектов (находить общее, различное);
- обнаруживать модели геометрических фигур в окружающем мире;
- подбирать примеры, подтверждающие суждение, ответ;
- составлять (дополнять) текстовую задачу;
- проверять правильность вычислений.

К концу обучения в **третьем классе** обучающийся научится:

- читать, записывать, сравнивать, упорядочивать числа в пределах 1000;
- находить число большее/меньшее данного числа на заданное число, в заданное число раз (в пределах 1000);
- выполнять арифметические действия: сложение и вычитание (в пределах 100 - устно, в пределах 1000 - письменно); умножение и деление на однозначное число (в пределах 100 - устно и письменно);
- выполнять действия умножение и деление с числами 0 и 1; деление с остатком;
- устанавливать и соблюдать порядок действий при вычислении значения числового выражения (со скобками/без скобок), содержащего арифметические действия сложения, вычитания, умножения и деления;
- использовать при вычислениях переместительное и сочетательное свойства сложения;
- находить неизвестный компонент арифметического действия;
- использовать при выполнении практических заданий и решении задач единицы: длины (миллиметр, сантиметр, дециметр, метр, километр), массы (грамм, килограмм), времени (минута, час, секунда), стоимости (копейка, рубль); преобразовывать одни единицы данной величины в другие;
- определять с помощью цифровых и аналоговых приборов, измерительных инструментов длину, массу, время; выполнять прикидку и оценку результата измерений; определять продолжительность события; —сравнивать величины длины, площади, массы, времени, стоимости, устанавливая между ними соотношение «больше/ меньше на/в»;
- называть, находить долю величины (половина, четверть);
- сравнивать величины, выраженные долями;
- знать и использовать при решении задач и в практических ситуациях (покупка товаров, определение времени, выполнение расчётов) соотношение между величинами; выполнять

сложение и вычитание однородных величин, умножение и деление величины на однозначное число;

— решать задачи в одно-два действия: представлять текст задачи, планировать ход решения, записывать решение и ответ, анализировать решение (искать другой способ решения), оценивать ответ (устанавливать его реалистичность, проверять вычисления);

— конструировать прямоугольник из данных фигур (квадратов), делить прямоугольник, многоугольник на заданные части;

— сравнивать фигуры по площади (наложение, сопоставление числовых значений);

— находить периметр прямоугольника (квадрата), площадь прямоугольника (квадрата), используя правило/алгоритм;

— распознавать верные (истинные) и неверные (ложные) утверждения со словами: «все», «некоторые», «и», «каждый», «если..., то...»; формулировать утверждение (вывод), строить логические рассуждения (одно-двухшаговые), в том числе с использованием изученных связей;

— классифицировать объекты по одному-двум признакам;

— извлекать и использовать информацию, представленную в таблицах с данными о реальных процессах и явлениях окружающего мира (например, расписание, режим работы), в предметах повседневной жизни (например, ярлык, этикетка);

— структурировать информацию: заполнять простейшие таблицы по образцу; — составлять план выполнения учебного задания и следовать ему; выполнять действия по алгоритму;

— сравнивать математические объекты (находить общее, различное, уникальное);

— выбирать верное решение математической задачи.

К концу обучения **в четвертом классе** обучающийся научится:

— читать, записывать, сравнивать, упорядочивать многозначные числа;

— находить число большее/меньшее данного числа на заданное число, в заданное число раз;

— выполнять арифметические действия: сложение и вычитание с многозначными числами письменно (в пределах 100 — устно); умножение и деление многозначного числа на однозначное, двузначное число письменно (в пределах 100 — устно); деление с остатком — письменно (в пределах 1000); —вычислять значение числового выражения (со скобками/без скобок), содержащего действия сложения, вычитания, умножения, деления с многозначными числами;

— использовать при вычислениях изученные свойства арифметических действий;

— выполнять прикидку результата вычислений; осуществлять проверку полученного результата по критериям: достоверность(реальность), соответствие правилу/алгоритму, а также с помощью калькулятора;

— находить долю величины, величину по ее доле;

— находить неизвестный компонент арифметического действия;

— —использовать единицы величин для при решении задач (длина, масса, время, вместимость, стоимость, площадь, скорость);

— использовать при решении задач единицы длины (миллиметр, сантиметр, дециметр, метр, километр), массы (грамм, килограмм, центнер, тонна), времени (секунда, минута, час; сутки, неделя, месяц, год, век), вместимости (литр), стоимости (копейка, рубль), площади (квадратный метр, квадратный дециметр, квадратный сантиметр), скорости (километр в час, метр в секунду);

— использовать при решении текстовых задач и в практических ситуациях соотношения между скоростью, временем и пройденным путем, между производительностью, временем и объёмом работы;

- определять с помощью цифровых и аналоговых приборов массу предмета, температуру (например, воды, воздуха в помещении), скорость движения транспортного средства; определять с помощью измерительных сосудов вместимость; выполнять прикидку и оценку результата измерений; — решать текстовые задачи в 1—3 действия, выполнять преобразование заданных величин, выбирать при решении подходящие способы вычисления, сочетая устные и письменные вычисления и используя, при необходимости, вычислительные устройства, оценивать полученный результат по критериям: достоверность/реальность, соответствие условию;
- решать практические задачи, связанные с повседневной жизнью (на покупки, движение и т.п.), в том числе, с избыточными данными, находить недостающую информацию (например, из таблиц, схем), находить и оценивать различные способы решения, использовать подходящие способы проверки;
- различать, называть геометрические фигуры: окружность, круг;
- изображать с помощью циркуля и линейки окружность заданного радиуса;
- различать изображения простейших пространственных фигур: шара, куба, цилиндра, конуса, пирамиды; распознавать в простейших случаях проекции предметов окружающего мира на плоскость (пол, стену);
- выполнять разбиение (показывать на рисунке, чертеже) простейшей составной фигуры на прямоугольники (квадраты), находить периметр и площадь фигур, составленных из двух - трех прямоугольников (квадратов);
- распознавать верные (истинные) и неверные (ложные) утверждения; приводить пример, контрпример;
- формулировать утверждение (вывод), строить логические рассуждения (одно-/двухшаговые) с использованием изученных связей;
- классифицировать объекты по заданным/самостоятельно установленным одному-двум признакам;
- извлекать и использовать для выполнения заданий и решения задач информацию, представленную в простейших столбчатых диаграммах, таблицах с данными о реальных процессах и явлениях окружающего мира (например, календарь, расписание), в предметах повседневной жизни (например, счет, меню, прайс-лист, объявление);
- заполнять данными предложенную таблицу, столбчатую диаграмму;
- использовать формализованные описания последовательности действий (алгоритм, план, схема) в практических и учебных ситуациях; дополнять алгоритм, упорядочивать шаги алгоритма;
- выбирать рациональное решение;
- составлять модель текстовой задачи, числовое выражение;
- конструировать ход решения математической задачи;
- находить все верные решения задачи из предложенных.

Содержание учебного предмета «Математика»

1 КЛАСС

Числа и величины

Числа от 1 до 9: различение, чтение, запись. Единица счёта. Десяток. Счёт предметов, запись результата цифрами. Число и цифра 0 при измерении, вычислении.

Числа в пределах 20: чтение, запись, сравнение. Однозначные и двузначные числа. Увеличение (уменьшение) числа на несколько единиц.

Длина и её измерение. Единицы длины: сантиметр, дециметр; установление соотношения между ними. 232

Арифметические действия

Сложение и вычитание чисел в пределах 20. Названия компонентов действий, результатов действий сложения, вычитания. Вычитание как действие, обратное сложению.

Текстовые задачи

Текстовая задача: структурные элементы, составление текстовой задачи по образцу. Зависимость между данными и искомой величиной в текстовой задаче. Решение задач в одно действие.

Пространственные отношения и геометрические фигуры

Расположение предметов и объектов на плоскости, в пространстве: слева/справа, сверху/снизу, между; установление пространственных отношений.

Геометрические фигуры: распознавание круга, треугольника, прямоугольника, отрезка. Построение отрезка, квадрата, треугольника с помощью линейки на листе в клетку; измерение длины отрезка в сантиметрах.

Математическая информация

Сбор данных об объекте по образцу. Характеристики объекта, группы объектов (количество, форма, размер). Группировка объектов по заданному признаку.

Закономерность в ряду заданных объектов: её обнаружение, продолжение ряда.

Верные (истинные) и неверные (ложные) предложения, составленные относительно заданного набора математических объектов.

Чтение таблицы (содержащей не более 4-х данных); извлечение данного из строки, столбца; внесение одного-двух данных в таблицу. Чтение рисунка, схемы с одним-двумя числовыми данными (значениями данных величин).

Двух-трёхшаговые инструкции, связанные с вычислением, измерением длины, изображением геометрической фигуры.

Универсальные учебные действия (пропедевтический уровень)

Универсальные познавательные учебные действия:

- наблюдать математические объекты (числа, величины) в окружающем мире;
- обнаруживать общее и различное в записи арифметических действий;
- понимать назначение и необходимость использования величин в жизни;
- наблюдать действие измерительных приборов;
- сравнивать два объекта, два числа;
- распределять объекты на группы по заданному основанию;
- копировать изученные фигуры, рисовать от руки по собственному замыслу;
- приводить примеры чисел, геометрических фигур;
- вести порядковый и количественный счет (соблюдать последовательность). *Работа с информацией:*
- понимать, что математические явления могут быть представлены с помощью разных средств: текст, числовая запись, таблица, рисунок, схема;
- читать таблицу, извлекать информацию, представленную в табличной форме.

Универсальные коммуникативные учебные действия:

- характеризовать (описывать) число, геометрическую фигуру, последовательность из нескольких чисел, записанных по порядку;
- комментировать ход сравнения двух объектов;
- описывать своими словами сюжетную ситуацию и математическое отношение, представленное в задаче; описывать положение предмета в пространстве.
- различать и использовать математические знаки;
- строить предложения относительно заданного набора объектов. *Универсальные регулятивные учебные действия:*
- принимать учебную задачу, удерживать её в процессе деятельности;
- действовать в соответствии с предложенным образцом, инструкцией;
- проявлять интерес к проверке результатов решения учебной задачи, с помощью учи-

теля устанавливать причину возникшей ошибки и трудности;

- проверять правильность вычисления с помощью другого приёма выполнения действия.

Совместная деятельность:

- участвовать в парной работе с математическим материалом; выполнять правила совместной деятельности: договариваться, считаться с мнением партнёра, спокойно и мирно разрешать конфликты.

2 КЛАСС

Числа и величины

Числа в пределах 100: чтение, запись, десятичный состав, сравнение. Запись равенства, неравенства. Увеличение/уменьшение числа на несколько единиц/десятков; разностное сравнение чисел.

Величины: сравнение по массе (единица массы - килограмм); измерение длины (единицы длины - метр, дециметр, сантиметр, миллиметр), времени (единицы времени — час, минута). Соотношение между единицами величины (в пределах 100), его применение для решения практических задач.

Арифметические действия

Устное сложение и вычитание чисел в пределах 100 без перехода и с переходом через разряд. Письменное сложение и вычитание чисел в пределах 100. Переместительное, сочетательное свойства сложения, их применение для вычислений. Взаимосвязь компонентов и результата действия сложения, действия вычитания. Проверка результата вычисления (реальность ответа, обратное действие).

Действия умножения и деления чисел в практических и учебных ситуациях. Названия компонентов действий умножения, деления.

Табличное умножение в пределах 50. Табличные случаи умножения, деления при вычислениях и решении задач. Переместительное свойство умножения. Взаимосвязь компонентов и результата действия умножения, действия деления.

Неизвестный компонент действия сложения, действия вычитания; его нахождение.

Числовое выражение: чтение, запись, вычисление значения. Порядок выполнения действий в числовом выражении, содержащем действия сложения и вычитания (со скобками/без скобок) в пределах 100 (не более трех действий); нахождение его значения. Рациональные приемы вычислений: использование переместительного и сочетательного свойства.

Текстовые задачи

Чтение, представление текста задачи в виде рисунка, схемы или другой модели. План решения задачи в два действия, выбор соответствующих плану арифметических действий. Запись решения и ответа задачи. Решение текстовых задач на применение смысла арифметического действия (сложение, вычитание, умножение, деление). Расчётные задачи на увеличение/уменьшение величины на несколько единиц/в несколько раз. Фиксация ответа к задаче и его проверка (формулирование, проверка на достоверность, следование плану, соответствие поставленному вопросу).

Пространственные отношения и геометрические фигуры

Распознавание и изображение геометрических фигур: точка, прямая, прямой угол, ломаная, многоугольник. Построение отрезка заданной длины с помощью линейки. Изображение на клетчатой бумаге прямоугольника с заданными длинами сторон, квадрата с заданной длиной стороны. Длина ломаной. Измерение периметра данного/изображенного прямоугольника (квадрата), запись результата измерения в сантиметрах. Математическая информация Нахождение, формулирование одного-двух общих признаков набора математических объектов: чисел, величин, геометрических фигур. Классификация объектов по заданному или самостоятельно установленному признаку. Закономерность в ряду чисел, геометрических фигур, объектов повседневной жизни. Верные (истинные) и неверные (ложные) утверждения, содержащие количественные, пространственные отношения, зависимости между числами/величинами. Конструирование утверждений с использованием слов «каждый», «все».

Работа с таблицами: извлечение и использование для ответа на вопрос информации, представленной в таблице (таблицы сложения, умножения; график дежурств, наблюдения в природе и пр.).

Внесение данных в таблицу, дополнение моделей (схем, изображений) готовыми числовыми данными.

Алгоритмы (приёмы, правила) устных и письменных вычислений, измерений и построения геометрических фигур.

Правила работы с электронными средствами обучения (электронной формой учебника, компьютерными тренажёрами).

*Универсальные учебные действия
(пропедевтический уровень)*

Универсальные познавательные учебные действия:

- наблюдать математические отношения (часть-целое, больше-меньше) в окружающем мире;
- характеризовать назначение и использовать простейшие измерительные приборы (сантиметровая лента, весы);
- сравнивать группы объектов (чисел, величин, геометрических фигур) по самостоятельно выбранному основанию;
- распределять (классифицировать) объекты (числа, величины, геометрические фигуры, текстовые задачи в одно действие) на группы;
- обнаруживать модели геометрических фигур в окружающем мире;
- вести поиск различных решений задачи (расчётной, с геометрическим содержанием);
- воспроизводить порядок выполнения действий в числовом выражении, содержащем действия сложения и вычитания (со скобками/без скобок);
- устанавливать соответствие между математическим выражением и его текстовым описанием;
- подбирать примеры, подтверждающие суждение, вывод, ответ.

Работа с информацией:

- извлекать и использовать информацию, представленную в текстовой, графической (рисунок, схема, таблица) форме, заполнять таблицы;
- устанавливать логику перебора вариантов для решения простейших комбинаторных задач;
- дополнять модели (схемы, изображения) готовыми числовыми данными. *Универсальные коммуникативные учебные действия:*
- комментировать ход вычислений;
- объяснять выбор величины, соответствующей ситуации измерения;
- составлять текстовую задачу с заданным отношением (готовым решением) по образцу;
- использовать математические знаки и терминологию для описания сюжетной ситуации; конструирования утверждений, выводов относительно данных объектов, отношения;
- называть числа, величины, геометрические фигуры, обладающие заданным свойством; —записывать, читать число, числовое выражение; приводить примеры, иллюстрирующие смысл арифметического действия.
- конструировать утверждения с использованием слов «каждый», «все». *Универсальные регулятивные учебные действия:*
- следовать установленному правилу, по которому составлен ряд чисел, величин, геометрических фигур;
- организовывать, участвовать, контролировать ход и результат парной работы с математическим материалом;
- проверять правильность вычисления с помощью другого приёма выполнения действия, обратного действия;
- находить с помощью учителя причину возникшей ошибки и трудности. *Совместная деятельность:*
- принимать правила совместной деятельности при работе в парах, группах, составлен-

ных учителем или самостоятельно;

- участвовать в парной и групповой работе с математическим материалом: обсуждать цель деятельности, ход работы, комментировать свои действия, выслушивать мнения других участников, готовить презентацию (устное выступление) решения или ответа;
- решать совместно математические задачи поискового и творческого характера (определять с помощью измерительных инструментов длину, определять время и продолжительность с помощью часов; выполнять прикидку и оценку результата действий, измерений);
- совместно с учителем оценивать результаты выполнения общей работы.

3 КЛАСС

Числа и величины

Числа в пределах 1000: чтение, запись, сравнение, представление в виде суммы разрядных слагаемых. Равенства и неравенства: чтение, составление. Увеличение/уменьшение числа в несколько раз. Кратное сравнение чисел.

Масса (единица массы — грамм); соотношение между килограммом и граммом; отношение «тяжелее/легче на/в».

Стоимость (единицы — рубль, копейка); установление отношения «дороже/дешевле на/в». Соотношение «цена, количество, стоимость» в практической ситуации.

Время (единица времени — секунда); установление отношения «быстрее/медленнее на/в». Соотношение «начало, окончание, продолжительность события» в практической ситуации.

Длина (единица длины — миллиметр, километр); соотношение между величинами в пределах тысячи.

Площадь (единицы площади - квадратный метр, квадратный сантиметр, квадратный дециметр, квадратный метр).

Арифметические действия

Устные вычисления, сводимые к действиям в пределах 100 (табличное и внетабличное умножение, деление, действия с круглыми числами).

Письменное сложение, вычитание чисел в пределах 1000. Действия с числами 0 и 1.

Письменное умножение в столбик, письменное деление уголком. Письменное умножение, деление на однозначное число в пределах 100. Проверка результата вычисления (прикидка или оценка результата, обратное действие, применение алгоритма, использование калькулятора).

Переместительное, сочетательное свойства сложения, умножения при вычислениях.

Нахождение неизвестного компонента арифметического действия.

Порядок действий в числовом выражении, значение числового выражения, содержащего несколько действий (со скобками/без скобок), с вычислениями в пределах 1000.

Однородные величины: сложение и вычитание.

Текстовые задачи

Работа с текстовой задачей: анализ данных и отношений, представление на модели, планирование хода решения задачи, решение арифметическим способом. Задачи на понимание смысла арифметических действий (в том числе деления с остатком), отношений (больше/меньше на/в), зависимостей (купля-продажа, расчёт времени, количества), на сравнение (разностное, кратное). Запись решения задачи по действиям и с помощью числового выражения. Проверка решения и оценка полученного результата.

Доля величины: половина, треть, четверть, пятая, десятая часть в практической ситуации; сравнение долей одной величины. Задачи на нахождение доли величины.

Пространственные отношения и геометрические фигуры

Конструирование геометрических фигур (разбиение фигуры на части, составление фигуры из частей).

Периметр многоугольника: измерение, вычисление, запись равенства.

Измерение площади, запись результата измерения в квадратных сантиметрах. Вычисление площади прямоугольника (квадрата) с заданными сторонами, запись равенства. Изображение на клетчатой бумаге прямоугольника с заданным значением площади. Сравнение площадей фигур с помощью наложения.

Математическая информация

Классификация объектов по двум признакам.

Верные (истинные) и неверные (ложные) утверждения: конструирование, проверка. Логические рассуждения со связками «если ..., то ...», «поэтому», «значит».

Извлечение и использование для выполнения заданий информации, представленной в таблицах с данными о реальных процессах и явлениях окружающего мира (например, расписание уроков, движения автобусов, поездов); внесение данных в таблицу; дополнение чертежа данными.

Формализованное описание последовательности действий (инструкция, план, схема, алгоритм).

Столбчатая диаграмма: чтение, использование данных для решения учебных и практических задач.

Алгоритмы изучения материала, выполнения обучающих и тестовых заданий на доступных электронных средствах обучения (интерактивной доске, компьютере, других устройствах).

Универсальные учебные действия *Универсальные познавательные учебные действия:*

- сравнивать математические объекты (числа, величины, геометрические фигуры);
- выбирать приём вычисления, выполнения действия;
- конструировать геометрические фигуры;
- классифицировать объекты (числа, величины, геометрические фигуры, текстовые задачи в одно действие) по выбранному признаку;
- прикидывать размеры фигуры, её элементов;
- понимать смысл зависимостей и математических отношений, описанных в задаче;
- различать и использовать разные приёмы и алгоритмы вычисления;
- выбирать метод решения (моделирование ситуации, перебор вариантов, использование алгоритма);
- соотносить начало, окончание, продолжительность события в практической ситуации;
- составлять ряд чисел (величин, геометрических фигур) по самостоятельно выбранному правилу;
- моделировать предложенную практическую ситуацию;
- устанавливать последовательность событий, действий сюжета текстовой задачи.

Работа с информацией:

- читать информацию, представленную в разных формах;
- извлекать и интерпретировать числовые данные, представленные в таблице, на диаграмме;
- заполнять таблицы сложения и умножения, дополнять данными чертеж;
- устанавливать соответствие между различными записями решения задачи;
- использовать дополнительную литературу (справочники, словари) для установления и проверки значения математического термина (понятия). *Универсальные коммуникативные учебные действия:*

- использовать математическую терминологию для описания отношений и зависимостей;
- строить речевые высказывания для решения задач; составлять текстовую задачу;
- объяснять на примерах отношения «больше/меньше на ...», «больше/меньше в ...», «равно»;

- использовать математическую символику для составления числовых выражений;
- выбирать, осуществлять переход от одних единиц измерения величины к другим в соответствии с практической ситуацией;
- участвовать в обсуждении ошибок в ходе и результате выполнения вычисления.

Универсальные регулятивные учебные действия:

- проверять ход и результат выполнения действия;
- вести поиск ошибок, характеризовать их и исправлять;
- формулировать ответ (вывод), подтверждать его объяснением, расчётами;
- выбирать и использовать различные приёмы прикидки и проверки правильности вычисления; проверять полноту и правильность заполнения таблиц сложения, умножения.

Совместная деятельность:

- при работе в группе или в паре выполнять предложенные задания (находить разные решения; определять с помощью цифровых и аналоговых приборов, измерительных инструментов длину, массу, время);
- договариваться о распределении обязанностей в совместном труде, выполнять роли руководителя, подчинённого, сдержанно принимать замечания к своей работе;
- выполнять совместно прикидку и оценку результата выполнения общей работы.

4 КЛАСС

Числа и величины

Числа в пределах миллиона: чтение, запись, поразрядное сравнение упорядочение. Число, большее или меньшее данного числа на заданное число разрядных единиц, в заданное число раз.

Величины: сравнение объектов по массе, длине, площади, вместимости.

Единицы массы — центнер, тонна; соотношения между единицами массы. Единицы времени (сутки, неделя, месяц, год, век), соотношение между ними.

Единицы длины (миллиметр, сантиметр, дециметр, метр, километр), площади (квадратный метр, квадратный сантиметр), вместимости (литр), скорости (километры в час, метры в минуту, метры в секунду); соотношение между единицами в пределах 100 000.

Доля величины времени, массы, длины.

Арифметические действия

Письменное сложение, вычитание многозначных чисел в пределах миллиона. Письменное умножение, деление многозначных чисел на однозначное/двузначное число в пределах 100 000; деление с остатком. Умножение/деление на 10, 100, 1000.

Свойства арифметических действий и их применение для вычислений. Поиск значения числового выражения, содержащего несколько действий в пределах 100 000. Проверка результата вычислений, в том числе с помощью калькулятора.

Равенство, содержащее неизвестный компонент арифметического действия: запись, нахождение неизвестного компонента.

Умножение и деление величины на однозначное число.

Текстовые задачи

Работа с текстовой задачей, решение которой содержит 2—3 действия: анализ, представление на модели; планирование и запись решения; проверка решения и ответа. Анализ зависимостей, характеризующих процессы: движения (скорость, время, пройденный путь), работы (производительность, время, объём работы), купли-продажи (цена, количество, стоимость) и решение соответствующих задач. Задачи на установление времени (начало, продолжительность и окончание события), расчёта количества, расхода, изменения. Задачи на нахождение доли величины, величины по её доле. Разные способы решения некоторых видов изученных задач.

Оформление решения по действиям с пояснением, по вопросам, с помощью числового выражения.

Пространственные отношения и геометрические фигуры

Наглядные представления о симметрии.

Окружность, круг: распознавание и изображение; построение окружности заданного радиуса. Построение изученных геометрических фигур с помощью линейки, угольника, циркуля.

Пространственные геометрические фигуры (тела): шар, куб, цилиндр, конус, пирамида; различение, называние.

Конструирование: разбиение фигуры на прямоугольники (квадраты), составление фигур из прямоугольников/квадратов.

Периметр, площадь фигуры, составленной из двух-трёх прямоугольников (квадратов).

Математическая информация

Работа с утверждениями: конструирование, проверка истинности; составление и проверка логических рассуждений при решении задач.

Данные о реальных процессах и явлениях окружающего мира, представленные на диаграммах, схемах, в таблицах, текстах. Сбор математических данных о заданном объекте (числе, величине, геометрической фигуре). Поиск информации в справочной литературе, сети Интернет. Запись информации в предложенной таблице, на столбчатой диаграмме.

Доступные электронные средства обучения, пособия, тренажёры, их использование под руководством педагога и самостоятельно. Правила безопасной работы с электронными источниками информации (электронная форма учебника, электронные словари, образовательные сайты, ориентированные на детей младшего школьного возраста).

Алгоритмы решения учебных и практических задач.

Универсальные учебные действия

Универсальные познавательные учебные действия:

- ориентироваться в изученной математической терминологии, использовать её в высказываниях и рассуждениях;
- сравнивать математические объекты (числа, величины, геометрические фигуры), записывать признак сравнения;
- выбирать метод решения математической задачи (алгоритм действия, приём вычисления, способ решения, моделирование ситуации, перебор вариантов);
- обнаруживать модели изученных геометрических фигур в окружающем мире;
- конструировать геометрическую фигуру, обладающую заданным свойством (отрезок заданной длины, ломаная определённой длины, квадрат с заданным периметром);
- классифицировать объекты по 1—2 выбранным признакам.
- составлять модель математической задачи, проверять её соответствие условиям задачи;
- определять с помощью цифровых и аналоговых приборов: массу предмета (электронные и гиревые весы), температуру (градусник), скорость движения транспортного средства (макет спидометра), вместимость (с помощью измерительных сосудов).

Работа с информацией:

- представлять информацию в разных формах;
- извлекать и интерпретировать информацию, представленную в таблице, на диаграмме;
- использовать справочную литературу для поиска информации, в том числе Интернет (в условиях контролируемого выхода).

Универсальные коммуникативные учебные действия:

- использовать математическую терминологию для записи решения предметной или практической задачи;

- приводить примеры и контрпримеры для подтверждения/ опровержения вывода, гипотезы;
- конструировать, читать числовое выражение;
- описывать практическую ситуацию с использованием изученной терминологии;
- характеризовать математические объекты, явления и события с помощью изученных величин;
- составлять инструкцию, записывать рассуждение;
- инициировать обсуждение разных способов выполнения задания, поиск ошибок в решении.

Универсальные регулятивные учебные действия:

- контролировать правильность и полноту выполнения алгоритма арифметического действия, решения текстовой задачи, построения геометрической фигуры, измерения;
- самостоятельно выполнять прикидку и оценку результата измерений;
- находить, исправлять, прогнозировать трудности и ошибки и трудности в решении учебной задачи.

Совместная деятельность:

- участвовать в совместной деятельности: договариваться о способе решения, распределять работу между членами группы (например, в случае решения задач, требующих перебора большого количества вариантов), согласовывать мнения в ходе поиска доказательств, выбора рационального способа;
- договариваться с одноклассниками в ходе организации проектной работы с величинами (составление расписания, подсчёт денег, оценка стоимости и веса покупки, рост и вес человека, приближённая оценка расстояний и временных интервалов; взвешивание; измерение температуры воздуха и воды), геометрическими фигурами (выбор формы и деталей при конструировании, расчёт и разметка, прикидка и оценка конечного результата).

Тематическое планирование учебного предмета «Математика»

№ п/п	Наименование раздела и темы программы	Количество часов			Электронные (цифровые) образовательные ресурсы	Виды деятельности
		Всего	Контрольные работы	Практические работы		
Раздел 1. Числа и величины						
1.1	Числа от 1 до 9	13	0	0	ЦОС Моя Школа https://myschool.edu.ru/	Моделирование учебных ситуаций, связанных с применением представлений о числе в практических ситуациях. Письмо цифр
1.2	Числа от 0 до 10	3	0	0	ЦОС Моя Школа https://myschool.edu.ru/	Работа в парах/ группах. Формулирование ответов на вопросы: «Сколько?», «Который по счёту?», «На

						сколько больше?», «На сколько меньше?», «Что получится, если увеличить/уменьшить количество на 1, на 2?» — по образцу и самостоятельно.
1.3	Числа от 11 до 20	4	0	0	ЦОС Моя Школа https://myschool.edu.ru/	Игровые упражнения по различению количества предметов (зрительно, на слух, установлением соответствия), числа и цифры, представлению чисел словесно и письменно.
1.4	Длина . Измерение длины	7	0	0	ЦОС Моя Школа https://myschool.edu.ru/	Знакомство с приборами для измерения величин. ; Понимание назначения и необходимости использования величин в жизни.; Наблюдение действия измерительных приборов.
Итого по разделу		27				
Раздел 2. Арифметические действия						
2.1	Сложение и вычитание в пределах 10	11	0	0	ЦОС Моя Школа https://myschool.edu.ru/	Обсуждение приёмов сложения, вычитания: нахождение значения суммы и разности на основе состава числа, с использованием числовой ленты, по частям и др.;
2.2	Сложение и вычитание в пределах 20	29	0	0	ЦОС Моя Школа https://myschool.edu.ru/	Обсуждение приёмов сложения, вычитания: нахождение значения суммы и разности на основе состава числа, с использованием числовой ленты, по частям и др.;
Итого по разделу		40				
Раздел 3. Текстовые задачи						
3.1	Текстовые задачи	16	0	0	ЦОС Моя Школа https://myschool.edu.ru/	Моделирование: описание словами и с помощью предметной модели сюжетной ситуации и математического отношения. Иллюстрация практической ситуации с использованием счётного материала. Решение текстовой задачи с помощью раздаточного материала. Объяснение выбора арифметического действия для решения, иллюстрация хода

						решения, выполнения действия на модели.; Коллективное обсуждение: анализ реальной ситуации, представленной с помощью рисунка, иллюстрации, текста, таблицы, схемы (описание ситуации, что известно, что не известно; условие задачи, вопрос задачи).; Соотнесение текста задачи и её модели
--	--	--	--	--	--	---

Итого по разделу	16					
------------------	----	--	--	--	--	--

Раздел 4. Пространственные отношения и геометрические фигуры

4.1	Пространственные отношения	3	0	0	ЦОС Моя Школа https://myschool.edu.ru/	Игровые упражнения: «Угадай фигуру по описанию», «Расположи фигуры в заданном порядке», «Найди модели фигур в классе» и т. п.;
-----	----------------------------	---	---	---	--	--

4.2	Геометрические фигуры	17	0	0	ЦОС Моя Школа https://myschool.edu.ru/	Игровые упражнения: «Угадай фигуру по описанию», «Расположи фигуры в заданном порядке», «Найди модели фигур в классе» и т. п.; Практическая деятельность: графические и измерительные действия в работе с карандашом и линейкой: копирование, рисование фигур по инструкции. Измерение длины отрезка, ломаной, длины стороны квадрата, сторон прямоугольника. Комментирование хода и результата работы; установление соответствия результата и поставленного вопроса. ; графические и измерительные действия в работе с карандашом и линейкой: копирование, рисование фигур по инструкции
-----	-----------------------	----	---	---	--	--

Итого по разделу	20					
------------------	----	--	--	--	--	--

Раздел 5. Математическая информация

5.1	Характеристика объекта, группы объектов	8	0	0	ЦОС Моя Школа https://myschool.edu.ru/	Работа с наглядностью — рисунками, содержащими математическую ²⁴² информацию.
-----	---	---	---	---	--	--

						Формулирование вопросов и ответов по рисунку (иллюстрации, модели). Упорядочение математических объектов с опорой на рисунок, сюжетную ситуацию и пр.; Работа в парах/группах: поиск общих свойств групп предметов (цвет, форма, величина, количество, назначение и др.). Таблица как способ представления информации, полученной из повседневной жизни (расписания, чеки, меню и т.д.).
5.2	Таблицы	7	0	0	ЦОС Моя Школа https://myschool.edu.ru/	Работа в парах/группах: поиск общих свойств групп предметов (цвет, форма, величина, количество, назначение и др.). Таблица как способ представления информации, полученной из повседневной жизни (расписания, чеки, меню и т.д.);
Итого по разделу		15				
Повторение пройденного материала		12				
Итоговый контроль (контрольные и проверочные работы)		2				
ОБЩЕЕ КОЛИЧЕСТВО ЧАСОВ ПО ПРОГРАММЕ		132	0	0		

2 класс

№ п/п	Наименование разделов и тем программы	Количество часов			Электронные (цифровые) образовательные ресурсы	Виды деятельности
		Всего	Контрольные работы	Практические работы		
Раздел 1. Числа и величины						
1.1	Числа	9	0	0	ЦОС Моя Школа https://myschool.edu.ru/	Устная и письменная работа с числами: чтение, составление, сравнение, изменение; счёт единицами, двойками, тройками от заданного числа в порядке убывания/ возрастания; составление;

						сравнение; Учебный диалог: обсуждение возможности представления числа разными способами (предметная модель; запись словами; с помощью таблицы
1.2	Величины	10	0	0	ЦОС Моя Школа https://myschool.edu.ru/	Различение единиц измерения одной и той же величины, установление между ними отношения (больше, меньше, равно), запись результата сравнения. Проектные задания с величинами, например временем: чтение расписания, графика работы; составление схемы для определения отрезка времени; установление соотношения между единицами времени: годом, месяцем, неделей, сутками; Проектные задания с величинами, например временем: чтение расписания, графика работы; составление схемы для определения отрезка времени; установление соотношения между единицами времени: годом, месяцем, неделей, сутками;
Итого по разделу		19				
Раздел 2. Арифметические действия						
2.1	Сложение и вычитание	19	0	0	ЦОС Моя Школа https://myschool.edu.ru/	Комментирование хода выполнения арифметического действия с использованием математической терминологии (десятки, единицы, сумма, разность и др.); Дифференцированные задания на проведение контроля и самоконтроля. Проверка хода и результата выполнения действия по алгоритму. 244 Оценка рациональности выбранного приёма

						вычисления. Установление соответствия между математическим выражением и его текстовым описанием
2.2	Умножение и деление	25	0	0	ЦОС Моя Школа https://myschool.edu.ru/	Работа в группах: приведение примеров, иллюстрирующих смысл арифметического действия, свойства действий. Обсуждение смысла использования скобок в записи числового выражения; запись решения с помощью разных числовых выражений; Упражнения: различение приёмов вычисления (устные и письменные). Выбор удобного способа выполнения действия;
2.3	Арифметические действия с числами в пределах 100	12	0	0	ЦОС Моя Школа https://myschool.edu.ru/	Устная и письменная работа с числами: чтение, составление, сравнение, изменение; счёт единицами, двойками, тройками от заданного числа в порядке убывания/ возрастания Практическая деятельность: устные и письменные приёмы вычислений. Прикидка результата выполнения действия
Итого по разделу		56				
Раздел 3. Текстовые задачи						
3.1	Текстовые задачи	11	0	0	ЦОС Моя Школа https://myschool.edu.ru/	Чтение текста задачи с учётом предлагаемого задания: найти условие и вопрос задачи. Сравнение различных текстов, ответ на вопрос: является ли текст задачей? Соотнесение текста задачи с её иллюстрацией, схемой, моделью. Составление задачи по рисунку (схеме, модели, решению); Наблюдение за изменением хода решения задачи при изменении условия (вопроса); Чтение

						<p>текста задачи с учётом предлагаемого задания: найти условие и вопрос задачи. Сравнение различных текстов, ответ на вопрос: является ли текст задачей? Анализ образцов записи решения задачи по действиям и с помощью числового выражения</p>
Итого по разделу		11				
Раздел 4. Пространственные отношения и геометрические фигуры						
4.1	Геометрические фигуры	10	0	0	ЦОС Моя Школа https://myschool.edu.ru/	<p>Конструирование геометрической фигуры из бумаги по заданному правилу или образцу. Творческие задания: оригами и т. п.; Построение и обозначение прямоугольника с заданными длинами сторон на клетчатой бумаге; Построение и обозначение прямоугольника с заданными длинами сторон на клетчатой бумаге; Изображение ломаных с помощью линейки и от руки, на нелинованной и клетчатой бумаге; Практическая работа: графические и измерительные действия при учёте взаимного расположения фигур или их частей при изображении, сравнение с образцом;</p>
4.2	Геометрические величины	9	0	0	ЦОС Моя Школа	<p>Конструирование геометрической фигуры из бумаги по заданному правилу или образцу. Творческие задания: оригами и т. п.; Построение и обозначение прямоугольника с заданными длинами сторон на клетчатой бумаге; Построение и обозначение ^{24€}прямоугольника с заданными длинами</p>

						сторон на клетчатой бумаге; Изображение ломаных с помощью линейки и от руки, на нелинованной и клетчатой бумаге; Практическая работа: графические и измерительные действия при учёте взаимного расположения фигур или их частей при изображении, сравнение с образцом;
	Итого по разделу	19				

Раздел 5. Математическая информация						
5.1	Математическая информация	14	0	0	ЦОС Моя Школа https://myschool.edu.ru/	Учебный диалог: установление последовательности событий (действий) сюжета. Описание рисунка (схемы, модели) по заданному или самостоятельно составленному плану Работа в парах: составление утверждения на основе информации, представленной в наглядном виде; Работа с информацией: чтение таблицы (расписание, график работы, схему), нахождение информации, удовлетворяющей заданному условию задачи. Составление вопросов по таблице. Работа с информацией: анализ информации, представленной на рисунке и в тексте задания; Работа в парах: составление утверждения на основе информации, представленной в наглядном виде;
Итого по разделу		14				
	Повторение пройденного материала	9	0	0	ЦОС Моя Школа https://myschool.edu.ru/	
	Итоговый контроль (контрольные и проверочные работы)	8	8	0	ЦОС Моя Школа https://myschool.edu.ru/	247

ОБЩЕЕ КОЛИЧЕСТВО ЧАСОВ ПО ПРОГРАММЕ	136	8	0		
--	-----	---	---	--	--

3 класс

№ п/п	Наименование разделов и тем программы	Количество часов			Электронные (цифровые) образовательные ресурсы	Виды деятельности
		Всего	Контрольные работы	Практические работы		
Раздел 1. Числа и величины						
1.1	Числа	10	0	0	[Библиотека ЦОК https://m.edsoo.ru/7f4110fe]]	Устная и письменная работа с числами: составление и чтение, сравнение и упорядочение, представление в виде суммы разрядных слагаемых и дополнение до заданного числа; выбор чисел с заданными свойствами (число единиц разряда, чётность и т. д.); Практическая работа: различение, называние и запись математических терминов, знаков; их использование на письме и в речи при формулировании вывода, объяснении ответа, ведении математических записей.; Работа в парах/группах. Обнаружение и проверка общего свойства группы чисел, поиск уникальных свойств числа из группы чисел.; Упражнения: использование латинских букв для записи свойств арифметических действий, обозначения геометрических фигур; Игры-соревнования, связанные с анализом математического текста, распределением чисел (других объектов) на группы по одному-двум существенным основаниям, представлением числа разными способами (в виде предметной модели, суммы

						<p>разрядных слагаемых, словесной или цифровой записи), использованием числовых данных для построения утверждения, математического текста с числовыми данными (например, текста объяснения) и проверки его истинности.;</p>
1.2	Величины	8	0	0	<p>[Библиотека ЦОК [https://m.edsoo.ru/7f4110fe]]</p>	<p>Учебный диалог: обсуждение практических ситуаций. Ситуации необходимого перехода от одних единиц измерения величины к другим. Установление отношения (больше, меньше, равно) между значениями величины, представленными в разных единицах. Применение соотношений между величинами в ситуациях купли-продажи, движения, работы. Прикидка значения величины на глаз, проверка измерением, расчётами.; Моделирование: использование предметной модели для иллюстрации зависимости между величинами (больше/меньше), хода выполнения арифметических действий с величинами (сложение, вычитание, увеличение/уменьшение в несколько раз) в случаях, сводимых к устным вычислениям. Комментирование. Представление значения величины в заданных единицах, комментирование перехода от одних единиц к другим (однородным).; Пропедевтика исследовательской работы: определять с помощью цифровых и аналоговых приборов, измерительных инструментов длину, массу, время; выполнять прикидку и оценку результата измерений; определять продолжительность событий.;</p>

Итого по разделу		18				
Раздел 2. Арифметические действия						
2.1	Вычисления	40	0	0	[Библиотека ЦОК [https://m.edsoo.ru/7f4110fe]]	Упражнения: устные и письменные приёмы вычислений.; Устное вычисление в случаях, сводимых к действиям в пределах 100 (действия с десятками, сотнями, умножение и деление на 1, 10, 100). Действия с числами 0 и 1.;
2.2	Числовые выражения	7	0	0	[Библиотека ЦОК [https://m.edsoo.ru/7f4110fe]]	Прикидка результата выполнения действия; Комментирование хода вычислений с использованием математической терминологии.; Применение правил порядка выполнения действий в предложенной ситуации и при конструирование числового выражения с заданным порядком выполнения действий. Сравнение числовых выражений без вычислений.; Упражнение на самоконтроль: обсуждение возможных ошибок в вычислениях по алгоритму, при нахождении значения числового выражения. Оценка рациональности вычисления. Проверка хода и результата выполнения действия; Дифференцированное задание: приведение примеров, иллюстрирующих смысл деления с остатком, интерпретацию результата деления в практической ситуации.; Оформление математической записи: составление и проверка правильности математических утверждений относительно набора математических объектов (чисел, величин, числовых выражений, геометрических фигур).;

						<p>Наблюдение закономерностей, общего и различного в ходе выполнения действий одной ступени (сложения-вычитания, умножения-деления).;</p> <p>Моделирование: использование предметных моделей для объяснения способа (приёма) нахождения неизвестного компонента арифметического действия.;</p> <p>Упражнения: алгоритмы сложения и вычитания трёхзначных чисел, деления с остатком, установления порядка действий при нахождении значения числового выражения.;</p> <p>Работа в парах/группах.</p> <p>Составление инструкции умножения</p>
Итого по разделу		47				
Раздел 3. Текстовые задачи						
3.1	Работа с текстовой задачей	12	0	0	[Библиотека ЦОК [https://m.edsoo.ru/7f4110fe]]	Моделирование: составление и использование модели (рисунок, схема, таблица, диаграмма, краткая запись) на разных этапах решения задачи.;
3.2	Решение задач	11	0	0	[Библиотека ЦОК [https://m.edsoo.ru/7f4110fe]]	Учебный диалог: нахождение одной из трёх взаимосвязанных величин при решении задач («на движение», «на работу» и пр.).;
						Работа в парах/группах. Решение задач с косвенной формулировкой условия, задач на деление с остатком, задач, иллюстрирующих смысл умножения суммы на число; оформление разных способов решения задачи (например, приведение к единице, кратное сравнение); поиск всех решений.;
						Комментирование. Описание хода рассуждения для решения задачи: по вопросам, с комментированием, составлением выражения.;

						<p>Упражнения на контроль и самоконтроль при решении задач. Анализ образцов записи решения задачи по действиям и с помощью числового выражения.;</p> <p>Моделирование: восстановление хода решения задачи по числовому выражению или другой записи её решения. Сравнение задач.</p> <p>Формулирование полного и краткого ответа к задаче, анализ возможности другого ответа или другого способа его получения.;</p> <p>Практическая работа: нахождение доли величины. Сравнение долей одной величины;</p>
Итого по разделу		23				
Раздел 4. Пространственные отношения и геометрические фигуры						
4.1	Геометрические фигуры	9	0	0	[Библиотека ЦОК [https://m.edsoo.ru/7f4110fe]]	<p>Исследование объектов окружающего мира: сопоставление их с изученными геометрическими формами.;</p> <p>Комментирование хода и результата поиска информации о площади и способах её нахождения.</p> <p>Формулирование и проверка истинности утверждений о значениях геометрических величин.;</p> <p>Упражнение: графические и измерительные действия при построении прямоугольников, квадратов с заданными свойствами (длина стороны, значение периметра, площади); определение размеров предметов на глаз с последующей проверкой — измерением.;</p> <p>Пропедевтика исследовательской работы: сравнение фигур по площади, периметру, сравнение однородных величин.;</p> <p>Нахождение площади прямоугольника, квадрата,</p>
4.2	Геометрические величины	13	0	0	[Библиотека ЦОК [https://m.edsoo.ru/7f4110fe]]	

						<p>составление числового равенства при вычислении площади прямоугольника (квадрата).;</p> <p>Конструирование из бумаги геометрической фигуры с заданной длиной стороны (значением периметра, площади).</p> <p>Мысленное представление и экспериментальная проверка возможности конструирования заданной геометрической фигуры.;</p> <p>Учебный диалог: соотношение между единицами площади, последовательность действий при переходе от одной единицы площади к другой;</p>
--	--	--	--	--	--	---

Итого по разделу		22			
Раздел 5. Математическая информация					
5.1	Математическая информация	15	0	0	<p>[Библиотека ЦОК [https://m.edsoo.ru/7f4110fe]]</p> <p>Работа в группах: подготовка суждения о взаимосвязи изучаемых математических понятий и фактов окружающей действительности. Примеры ситуаций, которые целесообразно формулировать на языке математики, объяснять и доказывать математическими средствами.;</p> <p>Дифференцированное задание: составление утверждения на основе информации, представленной в текстовой форме, использование связок «если ..., то ...», «поэтому», «значит».;</p> <p>Оформление результата вычисления по алгоритму.;</p> <p>Использование математической терминологии для описания сюжетной ситуации, отношений и зависимостей.;</p> <p>Практические работы по установлению последовательности событий, действий, сюжет, выбору и проверке способа действия в предложенной ситуации для разрешения проблемы (или ответа на вопрос).;</p> <p>Моделирование предложенной ситуации, нахождение и представление в тексте или графически всех найденных решений.;</p> <p>Работа с алгоритмами: воспроизведение, восстановление, использование в общих и частных случаях алгоритмов устных и письменных вычислений (сложение, вычитание, умножение, деление), порядка действий в числовом выражении, нахождения периметра и площади прямоугольника.;</p> <p>Работа с информацией: чтение, сравнение, интерпретация, использование в решении данных, представленных в табличной форме (на диаграмме).;</p> <p>Работа в парах/группах. Работа по заданному алгоритму.</p>

						Установление соответствия между разными способами представления информации (иллюстрация, текст, таблица). Дополнение таблиц сложения, умножения. Решение простейших комбинаторных и логических задач.; Учебный диалог: символы, знаки, пиктограммы; их использование в повседневной жизни и в математике.; Составление правил работы с известными электронными средствами обучения (ЭФУ, тренажёры и др.);
Итого по разделу	15					
Повторение пройденного материала	4	0	1		[Библиотека ЦОК [https://m.edsoo.ru/7f4110fe]]	
Итоговый контроль (контрольные и проверочные работы)	7	7	0		[Библиотека ЦОК [https://m.edsoo.ru/7f4110fe]]	
Общее количество часов по программе	1367		1			

4 класс

№ п/п	Наименование разделов и тем программы	Количество часов			Электронные (цифровые) образовательные ресурсы	Виды деятельности
		Всего	Контрольные работы	Практические работы		
Раздел 1. Числа и величины						
1.1	Числа	11	0	0	Библиотека ЦОК https://m.edsoo.ru/7f411f36	Упражнения: устная и письменная работа с; числами: запись многозначного числа;; его представление в виде суммы разрядных слагаемых; классы и;разряды; выбор чисел;с заданными свойствами (число разрядных единиц; чётность и т. д.); ²⁵ Моделирование

						<p>многозначных чисел; характеристика; классов и разрядов; многозначного числа.</p> <p>Учебный диалог: формулирование и; проверка истинности; утверждения о числе.; Запись числа, обладающего заданным свойством.</p> <p>Называние и объяснение свойств;</p> <p>числа: чётное/нечётное; к руглое; трёх-; (четырёх-; пяти-; шести-) значное;</p> <p>Ведение математических записей;</p>
1.2	Величины	12	0	0	Библиотека ЦОК https://m.edsoo.ru/7f411f36	<p>Обсуждение практических ситуаций.</p> <p>Распознавание величин характеризующих; процесс движения (скорость; время; ;расстояние) работы (производительность; труда; время работы; объём работ).</p> <p>Установление; зависимостей между; величинами.</p> <p>Упорядочение по скорости времени массе.</p>
Итого по разделу		23				
Раздел 2. Арифметические действия						
2.1	Вычисления	25	0	0	Библиотека ЦОК https://m.edsoo.ru/7f411f36	Упражнения устные вычисления в пределах ста и; случаях; сводимых к; вычислениям в пределах ста. Алгоритмы письменных вычислений.;
2.2	Числовые выражения	12	0	0	Библиотека ЦОК https://m.edsoo.ru/7f411f36	<p>Комментирование хода выполнения;</p> <p>арифметического действия по; алгоритму нахождения неизвестного компонента арифметического действия</p> <p>Учебный диалог:;обсуждение; допустимого; результата;</p> <p>выполнения 25€ действия; на</p>

						<p>основе зависимости между компонентами и результатом; действия (сложения; вычитания;; умножения; деления). Упражнения: прогнозирование возможных ошибок в вычислениях по алгоритму при нахождении неизвестного компонента; Арифметического действия.; Задания на проведение контроля и самоконтроля.; Проверка хода (соответствие алгоритму частные случаи выполнения действий) и результата действия.; Умножение и деление круглых чисел (в том числе на 10;1000).; Использование букв для обозначения чисел неизвестного компонента действия.;</p>
Итого по разделу		37				
Раздел 3. Текстовые задачи						
3.1	Решение текстовых задач	20	0	0	Библиотека ЦОК https://m.edsoo.ru/7f411f36	<p>Моделирование текста задачи; Использование геометрических; графических образов в ходе решения задачи; Обсуждение способа решения задачи; формы записи решения реальности и логичности ответа на вопрос.; Выбор основания и сравнение задач;</p>
Итого по разделу		20				
Раздел 4. Пространственные отношения и геометрические фигуры						
4.1	Геометрические фигуры	12	0	0	Библиотека ЦОК	Исследование объектов; окружающего мира

					https://m.edsoo.ru/7f411f36	<p>сопоставление их с изученными геометрическими формами;</p> <p>Конструирование изображение фигур; имеющих ось симметрии построение окружности заданного радиуса с помощью циркуля Изображение геометрических фигур с заданными свойствами.</p> <p>Учебный диалог</p> <p>Различение название; фигур (прямой угол) геометрических величин (периметр;; площадь).</p> <p>Комментирование хода и результата поиска информации о геометрических фигурах и их моделях в окружающем.</p> <p>Упражнения на классификацию; геометрических фигур; по одному-двум основаниям</p>
4.2	Геометрические величины	8	0	0	Библиотека ЦОК https://m.edsoo.ru/7f411f36	<p>Комментирование хода и результата поиска информации о площади и способах её нахождения.</p> <p>Формулирование и проверка истинности утверждений о значениях геометрических величин.</p> <p>Упражнения графические и измерительные действия при; выполнении измерений и вычислений периметра; многоугольника; площади; прямоугольника; квадрата; фигуры; составленной из прямоугольников</p>
Итого по разделу		20				
Раздел 5. Математическая информация						
5.1	Математическая информация	15	0	0	Библиотека ЦОК https://m.edsoo.ru/7f411f36	<p>Дифференцированное задание: ²⁵⁸</p> <p>комментирование с</p>

					.ru/7f411f36	использованием; математической; терминологии.; Математическая характеристика; Предлагаемой житейской ситуации.; Формулирование вопросов для поиска; Числовых характеристик; математических; отношений и зависимостей; (последовательность и продолжительность; событий; положение в пространстве формы; и размеры).; Работа в группах: обсуждение ситуаций; использования; примеров и контрпримеров.; Планирование сбора; данных о заданном; объекте (числе; величине; геометрической; фигуре).; Представление информации в предложенной или самостоятельно выбранной форме Установление истинности заданных и самостоятельно составленных утверждений
Итого по разделу	15					
Повторение пройденного материала	14	0	2		Библиотека ЦОК https://m.edsoo.ru/7f411f36	
Итоговый контроль (контрольные и проверочные работы)	7	7	0		Библиотека ЦОК https://m.edsoo.ru/7f411f36	
ОБЩЕЕ КОЛИЧЕСТВО ЧАСОВ ПО ПРОГРАММЕ	13 6	7	2			

МАТЕРИАЛЬНО- ТЕХНИЧЕСКОЕ ОБЕСПЕЧЕНИЕ ОБРАЗОВАТЕЛЬНОГО ПРОЦЕССА

Комплекты для обучения математике
Таблицы к основным разделам, содержащегося в

Технические средства обучения

Экспозиционный экран Компьютер
с выходом в интернет. Принтер
лазерный Мультимедийный
проектор

УЧЕБНО-МЕТОДИЧЕСКОЕ ОБЕСПЕЧЕНИЕ ОБРАЗОВАТЕЛЬНОГО ПРОЦЕССА

- Математика (в 2 частях), 2 класс/ Моро М.И., Бантова М.А., Бельтюкова Г.В. и другие, Акционерное общество «Издательство «Просвещение»
- Математика (в 2 частях), 3 класс/ Моро М.И., Бантова М.А., Бельтюкова Г.В. и другие, Акционерное общество «Издательство «Просвещение»
- Математика (в 2 частях), 4 класс/ Моро М.И., Бантова М.А., Бельтюкова Г.В. и другие, Акционерное общество «Издательство «Просвещение»
- Математика: 1-й класс: учебник: в 2 частях, 1 класс/ Моро М.И., Волкова С.И., Степанова С.В., Акционерное общество «Издательство «Просвещение»

ЦИФРОВЫЕ ОБРАЗОВАТЕЛЬНЫЕ РЕСУРСЫ И РЕСУРСЫ СЕТИ ИНТЕРНЕТ

РЭШ <https://resh.edu.ru/> Библиотека

ЦОК <https://m.edsoo.ru/>

Электронное приложение к учебнику «Математика», 1-4 классы М. И. Моро, М. А. Бантова, Г. В. Бельтюкова

Предметная область "Обществознание и естествознание " Рабочая программа по учебному предмету «Окружающий мир»

Пояснительная записка

Программа по окружающему миру на уровне начального общего образования составлена на основе требований к результатам освоения ООП НОО, представленных в ФГОС НОО и программы воспитания.

ОБЩАЯ ХАРАКТЕРИСТИКА ПРЕДМЕТА «Окружающий мир»

Содержание обучения раскрывает содержательные линии для обязательного изучения окружающего мира в каждом классе на уровне начального общего образования.

Планируемые результаты программы по окружающему миру включают личностные, метапредметные результаты за период обучения, а также предметные достижения обучающегося за каждый год обучения на уровне начального общего образования.

Программа по окружающему миру на уровне начального общего образования составлена на основе требований ФГОС НОО и федеральной рабочей программы воспитания.

ЦЕННОСТНЫЕ ОРИЕНТИРЫ СОДЕРЖАНИЯ УЧЕБНОГО ПРЕДМЕТА

Природа как одна из важнейших основ здоровой и гармоничной жизни человека и общества.

Культура как процесс и результат человеческой жизнедеятельности во всем многообразии ее форм.

Наука как часть культуры, отражающая человеческое стремление к истине, к познанию закономерностей окружающего мира природы и социума.

Человечество как многообразие народов, культур, религий. Международное сотрудничество как основа мира на Земле.

Патриотизм как одно из проявлений духовной зрелости человека, выражающейся в любви к России, народу, малой родине, в осознании служить Отечеству.

Семья как основа духовно- нравственного развития и воспитания личности, залог преемственности культурно-ценностных традиций народов России от поколения к поколению и жизнеспособности российского общества.

Труд и творчество как отличительные черты духовно и нравственно развитой личности. 26С
Здоровый образ жизни в единстве составляющих: здоровье физическое, психическое,

духовно - и социально-нравственное.

Нравственный выбор и ответственность человека в отношении к природе, историко-культурному наследию, к самому себе и окружающим людям

Изучение окружающего мира, интегрирующего знания о природе, предметном мире, обществе и взаимодействии людей в нем, соответствует потребностям и интересам обучающихся на уровне начального общего образования и направлено на достижение следующих целей:

- формирование целостного взгляда на мир, осознание места в нем человека на основе целостного взгляда на окружающий мир (природную и социальную среду обитания); освоение естественнонаучных, обществоведческих, нравственно-этических понятий, представленных в содержании данного учебного предмета;
- формирование ценности здоровья человека, его сохранения и укрепления, приверженности здоровому образу жизни;
- развитие умений и навыков применять полученные знания в реальной учебной и жизненной практике, связанной как с поисково-исследовательской деятельностью (наблюдения, опыты, трудовая деятельность), так и с творческим использованием

приобретенных знаний в речевой, изобразительной, художественной деятельности; – духовно-нравственное развитие и воспитание личности гражданина России, понимание своей принадлежности к Российскому государству, определенному этносу;

- проявление уважения к истории, культуре, традициям народов Российской Федерации;
- освоение обучающимися мирового культурного опыта по созданию общечеловеческих ценностей, законов и правил построения взаимоотношений в социуме;
- обогащение духовного опыта обучающихся, развитие способности ребенка к социализации на основе принятия гуманистических норм жизни, приобретение опыта эмоционально-положительного отношения к природе в соответствии с экологическими нормами поведения;
- становление навыков повседневного проявления культуры общения, гуманного отношения к людям, уважительного отношения к их взглядам, мнению и индивидуальности.

Центральной идеей конструирования содержания и планируемых результатов обучения окружающему миру является раскрытие роли человека в природе и обществе, ознакомление с правилами поведения в среде обитания и освоение общечеловеческих ценностей взаимодействия в системах: "Человек и природа", "Человек и общество", "Человек и другие люди", "Человек и познание". Важнейшей составляющей всех указанных систем является содержание, усвоение которого гарантирует формирование у обучающихся навыков здорового и безопасного образа жизни на основе развивающейся способности предвидеть результаты своих поступков и оценки возникшей ситуации.

Отбор содержания программы по окружающему миру осуществлен на основе следующих ведущих идей:

- раскрытие роли человека в природе и обществе;
- освоение общечеловеческих ценностей взаимодействия в системах: "Человек и природа", "Человек и общество", "Человек и другие люди", "Человек и его самость", "Человек и познание".

Место предмета в учебном плане

Общее число часов для изучения окружающего мира, - 270 часов (два часа в неделю в каждом классе):

1 класс - 66 часов, 2 класс - 68 часов, 3 класс - 68 часов, 4 класс - 68 часов.

Содержание учебного предмета «Окружающий мир»

Содержание обучения в 1 классе.

Человек и общество.

Школа. Школьные традиции и праздники. Адрес школы. Классный, школьный коллектив, друзья, взаимоотношения между ними; ценность дружбы, согласия, взаимной помощи.

Совместная деятельность с одноклассниками - учеба, игры, отдых. Рабочее место школьника: удобное размещение учебных материалов и учебного оборудования; поза; освещение рабочего места. Правила безопасной работы на учебном месте.

Режим труда и отдыха.

Семья. Моя семья в прошлом и настоящем. Имена и фамилии членов семьи, их профессии. Взаимоотношения и взаимопомощь в семье. Совместный труд и отдых. Домашний адрес.

Россия - наша Родина. Москва - столица России. Символы России (герб, флаг, гимн). Народы России. Первоначальные сведения о родном крае. Название своего населенного пункта (города, села), региона. Культурные объекты родного края.

Ценность и красота рукотворного мира. Правила поведения в социуме.

Человек и природа.

Природа - среда обитания человека. Природа и предметы, созданные человеком. Природные материалы. Бережное отношение к предметам, вещам, уход за ними. Неживая и живая природа. Наблюдение за погодой своего края. Погода и термометр. Определение температуры воздуха (воды) по термометру.

Сезонные изменения в природе. Взаимосвязи между человеком и природой. Правила нравственного и безопасного поведения в природе.

Растительный мир. Растения ближайшего окружения (узнавание, называние, краткое описание). Лиственные и хвойные растения. Дикорастущие и культурные растения. Части растения (название, краткая характеристика значения для жизни растения): корень, стебель, лист, цветок, плод, семя. Комнатные растения, правила содержания и ухода.

Мир животных. Разные группы животных (звери, насекомые, птицы, рыбы и другие). Домашние и дикие животные (различия в условиях жизни). Забота о домашних питомцах.

Правила безопасной жизнедеятельности.

Понимание необходимости соблюдения режима дня, правил здорового питания и личной гигиены. Правила безопасности в быту: пользование бытовыми электроприборами, газовыми плитами.

Дорога от дома до школы. Правила безопасного поведения пешехода (дорожные знаки, дорожная разметка, дорожные сигналы).

Безопасность в информационно-телекоммуникационной сети "Интернет" (электронный дневник и электронные ресурсы школы) в условиях контролируемого доступа в информационно-телекоммуникационную сеть "Интернет".

Изучение окружающего мира в 1 классе способствует освоению на пропедевтическом уровне ряда универсальных учебных действий: познавательных универсальных учебных действий, коммуникативных универсальных учебных действий, регулятивных универсальных учебных действий, совместной деятельности.

Базовые логические действия как часть познавательных универсальных учебных действий способствуют формированию умений:

- сравнивать происходящие в природе изменения, наблюдать зависимость изменений в живой природе от состояния неживой природы;
- приводить примеры представителей разных групп животных (звери, насекомые, рыбы, птицы), называть главную особенность представителей одной группы (в пределах изученного);

– приводить примеры лиственных и хвойных растений, сравнивать их, устанавливать различия во внешнем виде.

Работа с информацией как часть познавательных универсальных учебных действий способствует формированию умений:

- понимать, что информация может быть представлена в разной форме: текста, иллюстраций, видео, таблицы;
- соотносить иллюстрацию явления (объекта, предмета) с его названием.

Коммуникативные универсальные учебные действия способствуют формированию умений:

- в процессе учебного диалога слушать говорящего; отвечать на вопросы, дополнять ответы участников; уважительно относиться к разным мнениям;
- воспроизводить названия своего населенного пункта, название страны, ее столицы;
- воспроизводить наизусть слова гимна России;
- соотносить предметы декоративно-прикладного искусства с принадлежностью народу Российской Федерации, описывать предмет по предложенному плану;
- описывать по предложенному плану время года, передавать в рассказе свое отношение к природным явлениям;
- сравнивать домашних и диких животных, объяснять, чем они различаются.

Регулятивные универсальные учебные действия способствуют формированию умений:

- сравнивать организацию своей жизни с установленными правилами здорового образа жизни (выполнение режима, двигательная активность, закаливание, безопасность использования бытовых электроприборов);
- оценивать выполнение правил безопасного поведения на дорогах и улицах другими детьми, выполнять самооценку;
- анализировать предложенные ситуации: устанавливать нарушения режима дня, организации учебной работы; нарушения правил дорожного движения, правил пользования электро- и газовыми приборами.

Совместная деятельность способствует формированию умений соблюдать правила общения в совместной деятельности: договариваться, справедливо распределять работу, определять нарушение правил взаимоотношений, при участии учителя устранять возникающие конфликты.

Содержание обучения во 2 классе.

Человек и общество.

Наша Родина - Россия, Российская Федерация. Россия и ее столица на карте. Государственные символы России. Москва - столица России. Святыни Москвы - святыни России: Кремль, Красная площадь, Большой театр и другие. Характеристика отдельных исторических событий, связанных с Москвой (основание Москвы, строительство Кремля и другие). Герб Москвы. Расположение Москвы на карте. Города России. Россия - многонациональное государство. Народы России, их традиции, обычаи, праздники. Родной край, его природные и культурные достопримечательности. Значимые события истории родного края.

Свой регион и его главный город на карте; символика своего региона. Хозяйственные занятия, профессии жителей родного края. Значение труда в жизни человека и общества.

Семья. Семейные ценности и традиции. Родословная. Составление схемы родословного древа, истории семьи.

терики, океаны. Определение сторон горизонта при помощи компаса. Ориентирование на местности по местным природным признакам, Солнцу. Компас, устройство; ориентирование с помощью компаса.

Многообразие растений. Деревья, кустарники, травы. Дикорастущие и культурные растения. Связи в природе. Годовой ход изменений в жизни растений. Многообразие животных. Насекомые, рыбы, птицы, звери, земноводные, пресмыкающиеся: общая характеристика внешних признаков. Связи в природе. Годовой ход изменений в жизни животных.

Красная книга России, ее значение, отдельные представители растений и животных Красной книги. Заповедники, природные парки. Охрана природы. Правила нравственного поведения на природе.

Правила безопасной жизнедеятельности.

Здоровый образ жизни: режим дня (чередование сна, учебных занятий, двигательной активности) и рациональное питание (количество приемов пищи и рацион питания). Физическая культура, закаливание, игры на воздухе как условие сохранения и укрепления здоровья. Правила безопасности в школе (маршрут до школы, правила поведения на занятиях, переменах, при приемах пищи и на пришкольной территории), в быту, на прогулках. Правила безопасного поведения пассажира наземного транспорта и метро (ожидание на остановке, посадка, размещение в салоне или вагоне, высадка, знаки безопасности на общественном транспорте). Номера телефонов экстренной помощи. Правила поведения при пользовании компьютером. Безопасность в информационно-коммуникационной сети "Интернет" (коммуникация в мессенджерах и социальных группах) в условиях контролируемого доступа в информационно-телекоммуникационную сеть "Интернет".

Изучение окружающего мира во 2 классе способствует освоению на пропедевтическом уровне ряда универсальных учебных действий: познавательных универсальных учебных действий, коммуникативных универсальных учебных действий, регулятивных универсальных учебных действий, совместной деятельности.

Базовые логические действия как часть познавательных универсальных учебных действий способствуют формированию умений:

- ориентироваться в методах познания природы (наблюдение, опыт, сравнение, измерение);
- определять на основе наблюдения состояние вещества (жидкое, твердое, газообразное);
- различать символы Российской Федерации;
- различать деревья, кустарники, травы; приводить примеры (в пределах изученного);
- группировать растения: дикорастущие и культурные; лекарственные и ядовитые (в пределах изученного);
- различать прошлое, настоящее, будущее.

Работа с информацией как часть познавательных универсальных учебных действий способствует формированию умений:

- различать информацию, представленную в тексте, графически, аудиовизуально;
- читать информацию, представленную в схеме, таблице;

- используя текстовую информацию, заполнять таблицы; дополнять схемы;
 - соотносить пример (рисунок, предложенную ситуацию) со временем протекания.
- Коммуникативные универсальные учебные действия способствуют формированию умений:
- ориентироваться в терминах (понятиях), соотносить их с краткой характеристикой: понятия и термины, связанные с социальным миром (индивидуальность человека, органы чувств, жизнедеятельность);
 - поколение, старшее поколение, культура поведения; Родина, столица, родной край, регион);
 - понятия и термины, связанные с миром природы (среда обитания, тело, явление, вещество; заповедник);
 - понятия и термины, связанные с организацией своей жизни и охраны здоровья (режим, правильное питание, закаливание, безопасность, опасная ситуация);
 - описывать условия жизни на Земле, отличие нашей планеты от других планет Солнечной системы;
 - создавать небольшие описания на предложенную тему (например, "Моя семья", "Какие бывают профессии?", "Что "умеют" органы чувств?", "Лес - природное сообщество" и другие);
 - создавать высказывания-рассуждения (например, признаки животного и растения как живого существа; связь изменений в живой природе с явлениями неживой природы);
 - приводить примеры растений и животных, занесенных в Красную книгу России (на примере своей местности);
 - описывать современные события от имени их участника.

Регулятивные универсальные учебные действия способствуют формированию умений:

- следовать образцу, предложенному плану и инструкции при решении учебной задачи;
- контролировать с небольшой помощью учителя последовательность действий по решению учебной задачи;
- оценивать результаты своей работы, анализировать оценку учителя и одноклассников, спокойно, без обид принимать советы и замечания.

Совместная деятельность способствует формированию умений:

- строить свою учебную и игровую деятельность, житейские ситуации в соответствии с правилами поведения, принятыми в обществе;
- оценивать жизненные ситуации с точки зрения правил поведения, культуры общения, проявления терпения и уважения к собеседнику;
- проводить в парах (группах) простые опыты по определению свойств разных веществ (вода, молоко, сахар, соль, железо), совместно намечать план работы, оценивать свой вклад в общее дело;
- определять причины возможных конфликтов, выбирать (из предложенных) способы их разрешения.

Содержание обучения в 3 классе.

Человек и общество.

Общество как совокупность людей, которые объединены общей культурой и связаны друг

с другом совместной деятельностью во имя общей цели. Наша Родина - Российская Федерация. Уникальные памятники культуры России, родного края. Государственная символика Российской Федерации и своего региона. Города Золотого кольца России. Народы России. Уважение к культуре, традициям своего народа и других народов, государственным символам России.

Семья - коллектив близких, родных людей. Семейный бюджет, доходы и расходы семьи. Уважение к семейным ценностям.

Правила нравственного поведения в социуме. Внимание, уважительное отношение к людям с ограниченными возможностями здоровья, забота о них.

Значение труда в жизни человека и общества. Трудолюбие как общественно значимая ценность в культуре народов России. Особенности труда людей родного края, их профессии.

Страны и народы мира. Памятники природы и культуры - символы стран, в которых они находятся.

Человек и природа.

Методы изучения природы. Карта мира. Материки и части света. Вещество. Разнообразие веществ в окружающем мире.

Примеры веществ: соль, сахар, вода, природный газ. Твердые тела, жидкости, газы. Простейшие практические работы с веществами, жидкостями, газами. Воздух - смесь газов. Свойства воздуха. Значение воздуха для растений, животных, человека. Вода. Свойства воды. Состояния воды, ее распространение в природе, значение для живых организмов и хозяйственной жизни человека. Круговорот воды в природе. Охрана воздуха, воды. Горные породы и минералы. Полезные ископаемые, их значение в хозяйстве человека, бережное отношение людей к полезным ископаемым. Полезные ископаемые родного края (2 - 3 примера). Почва, ее состав, значение для живой природы и хозяйственной жизни человека.

Первоначальные представления о бактериях. Грибы: строение шляпочных грибов. Грибы съедобные и несъедобные. Разнообразие растений. Зависимость жизненного цикла организмов от условий окружающей среды. Размножение и развитие растений. Особенности питания и дыхания растений. Роль растений в природе и жизни людей, бережное отношение человека к растениям. Условия, необходимые для жизни растения (свет, тепло, воздух, вода). Наблюдение роста растений, фиксация изменений. Растения родного края, названия и краткая характеристика на основе наблюдений. Охрана растений.

Разнообразие животных. Зависимость жизненного цикла организмов от условий окружающей среды. Размножение и развитие животных (рыбы, птицы, звери). Особенности питания животных. Цепи питания. Условия, необходимые для жизни животных (воздух, вода, тепло, пища). Роль животных в природе и жизни людей, бережное отношение человека к животным. Охрана животных. Животные родного края, их названия, краткая характеристика на основе наблюдений.

Природные сообщества: лес, луг, пруд. Взаимосвязи в природном сообществе: растения - пища и укрытие для животных; животные - распространители плодов и семян растений. Влияние человека на природные сообщества. Природные сообщества родного края (2 - 3 примера на основе наблюдений). Правила нравственного поведения в природных сообществах.

Человек - часть природы. Общее представление о строении тела человека. Системы органов (опорно-двигательная, пищеварительная, дыхательная, кровеносная, нервная, органы чувств), их роль в жизнедеятельности организма. Измерение температуры тела человека, частоты пульса.

Правила безопасной жизнедеятельности.

Здоровый образ жизни: двигательная активность (утренняя зарядка, динамические паузы), закаливание и профилактика заболеваний. Забота о здоровье и безопасности окружающих людей. Безопасность во дворе жилого дома (правила перемещения внутри двора и пересечения дворовой проезжей части, безопасные зоны электрических, газовых, тепловых подстанций и других опасных объектов инженерной инфраструктуры жилого дома, предупреждающие знаки безопасности). Правила безопасного поведения пассажира железнодорожного, водного и авиа- транспорта (правила безопасного поведения на вокзалах и в аэропортах, безопасное поведение в вагоне, на борту самолета, судна; знаки безопасности). Безопасность в информационно- телекоммуникационной сети "Интернет" (ориентирование в признаках мошеннических действий, защита персональной информации, правила коммуникации в мессенджерах и социальных группах) в условиях контролируемого доступа в информационно-телекоммуникационную сеть "Интернет".

Изучение окружающего мира в 3 классе способствует освоению ряда универсальных учебных действий: познавательных универсальных учебных действий, коммуникативных универсальных учебных действий.

учебных действий, регулятивных универсальных учебных действий, совместной деятельности.

Базовые логические и исследовательские действия как часть познавательных универсальных учебных действий способствуют формированию умений:

- проводить несложные наблюдения в природе (сезонные изменения, поведение животных) по предложенному и самостоятельно составленному плану; на основе результатов совместных с одноклассниками наблюдений (в парах, группах) делать выводы;
- устанавливать зависимость между внешним видом, особенностями поведения и условиями жизни животного;
- определять (в процессе рассматривания объектов и явлений) существенные признаки и отношения между объектами и явлениями;
- моделировать цепи питания в природном сообществе;
- различать понятия "век", "столетие", "историческое время";
- соотносить историческое событие с датой (историческим периодом).

Работа с информацией как часть познавательных универсальных учебных действий способствует формированию умений:

- понимать, что работа с моделями Земли (глобус, карта) может дать полезную и интересную информацию о природе нашей планеты; находить на глобусе материки и океаны, воспроизводить их названия; находить на карте нашу страну, столицу, свой регион;
- читать несложные планы, соотносить условные обозначения с изображенными объектами;
- находить по предложению учителя информацию в разных источниках: текстах, таблицах, схемах, в том числе в информационно-коммуникационной сети "Интернет" (в условиях контролируемого входа);
- соблюдать правила безопасности при работе в информационной среде.

Коммуникативные универсальные учебные действия способствуют формированию уме-

ний:

- ориентироваться в понятиях, соотносить понятия и термины с их краткой характеристикой:

- понятия и термины, связанные с социальным миром (безопасность, семейный бюджет, памятник культуры);
- понятия и термины, связанные с миром природы (планета, материк, океан, модель Земли, царство природы, природное сообщество, цепь питания, Красная книга);
- понятия и термины, связанные с безопасной жизнедеятельностью (знаки дорожно-го движения, дорожные ловушки, опасные ситуации, предвидение);
- описывать (характеризовать) условия жизни на Земле;
- описывать схожие, различные, индивидуальные признаки на основе сравнения объектов природы;
- приводить примеры, кратко характеризовать представителей разных царств природы;
- называть признаки (характеризовать) животного (растения) как живого организма;
- описывать (характеризовать) отдельные страницы истории нашей страны (в пределах изученного).

Регулятивные универсальные учебные действия способствуют формированию умений:

- планировать шаги по решению учебной задачи, контролировать свои действия (при небольшой помощи учителя);
- устанавливать причину возникающей трудности или ошибки, корректировать свои действия.

Совместная деятельность способствует формированию умений:

- участвуя в совместной деятельности, выполнять роли руководителя (лидера), подчиненного;
- оценивать результаты деятельности участников, положительно реагировать на советы и замечания в свой адрес;
- выполнять правила совместной деятельности, признавать право другого человека иметь собственное суждение, мнение; самостоятельно разрешать возникающие конфликты с учетом этики общения.

Содержание обучения в 4 классе.

Человек и общество.

Конституция - Основной закон Российской Федерации.

Права и обязанности гражданина Российской Федерации. Президент Российской Федерации - глава государства. Политико-административная карта России. Общая характеристика родного края, важнейшие достопримечательности, знаменитые соотечественники.

Города России. Святыни городов России. Главный город родного края: достопримечательности, история и характеристика отдельных исторических событий, связанных с ним.

Праздник в жизни общества как средство укрепления общественной солидарности и упрочения духовных связей между соотечественниками. Новый год, День защитника Отечества, Международный женский день, День весны и труда, День Победы, День России, День народного единства, День Конституции. Праздники и памятные даты своего региона. Уважение к культуре, истории, традициям своего народа и других народов, государственным символам России.

История Отечества. "Лента времени" и историческая карта.

Наиболее важные и яркие события общественной и культурной жизни страны в разные

исторические периоды: Государство Русь, Московское государство, Российская империя, СССР, Российская Федерация. Картины быта, труда, духовно-нравственные и культурные традиции людей в разные исторические времена. Выдающиеся люди разных эпох как носители базовых национальных ценностей. Наиболее значимые объекты списка Всемирного культурного наследия в России и за рубежом. Охрана памятников истории и культуры. Посильное участие в охране памятников истории и культуры своего края.

Личная ответственность каждого человека за сохранность историко-культурного наследия своего края.

Правила нравственного поведения в социуме, отношение к людям независимо от их национальности, социального статуса, религиозной принадлежности.

Человек и природа.

Методы познания окружающей природы: наблюдения, сравнения, измерения, опыты по исследованию природных объектов и явлений. Солнце - ближайшая к нам звезда, источник света и тепла для всего живого на Земле. Характеристика планет Солнечной системы. Естественные спутники планет. Смена дня и ночи на Земле. Вращение Земли как причина смены дня и ночи. Обращение Земли вокруг Солнца и смена времен года. Формы земной поверхности: равнины, горы, холмы, овраги (общее представление, условное обозначение равнин и гор на кар-те). Равнины и горы России. Особенности поверхности родного края (краткая характеристика на основе наблюдений). Водоемы, их разнообразие (океан, море, озеро, пруд, болото); река как водный поток; использование рек и водоемов человеком. Крупнейшие реки и озера России, моря, омывающие ее берега, океаны. Водоемы и реки родного края (названия, краткая характеристика на основе наблюдений).

Наиболее значимые природные объекты списка Всемирного наследия в России и за рубежом (2 - 3 объекта).

Природные зоны России: общее представление, основные природные зоны (климат, растительный и животный мир, особенности труда и быта людей, влияние человека на природу изучаемых зон, охрана природы). Связи в природных зонах.

Некоторые доступные для понимания экологические проблемы взаимодействия человека и природы. Охрана природных богатств: воды, воздуха, полезных ископаемых, растительного и животного мира. Правила нравственного поведения в природе. Международная Красная книга (отдельные примеры).

Правила безопасной жизнедеятельности.

Здоровый образ жизни: профилактика вредных привычек.

Безопасность в городе (планирование маршрутов с учетом транспортной инфраструктуры города; правила безопасного поведения в общественных местах, зонах отдыха, учреждениях культуры). Правила безопасного поведения велосипедиста с учетом дорожных знаков и разметки, сигналов и средств защиты велосипедиста, правила использования самоката и других средств индивидуальной мобильности. Безопасность в информационно-телекоммуникационной сети "Интернет" (поиск достоверной информации, опознавание государственных образовательных ресурсов и детских развлекательных порталов) в условиях контролируемого доступа в информационно-телекоммуникационную сеть "Интернет".

Изучение окружающего мира в 4 классе способствует освоению ряда универсальных учебных действий: познавательных универсальных учебных действий, коммуникативных универсальных учебных действий, регулятивных универсальных учебных действий, совместной

деятельности.

Базовые логические и исследовательские действия как часть познавательных универсальных учебных действий способствуют формированию умений:

- устанавливать последовательность этапов возрастного развития человека;
- конструировать в учебных и игровых ситуациях правила безопасного поведения в среде обитания;
- моделировать схемы природных объектов (строение почвы; движение реки, форма поверхности);
- соотносить объекты природы с принадлежностью к определенной природной зоне;
- классифицировать природные объекты по принадлежности к природной зоне;
- определять разрыв между реальным и желательным состоянием объекта (ситуации) на основе предложенных учителем вопросов.

Работа с информацией как часть познавательных универсальных учебных действий способствует формированию умений:

- использовать умения работать с информацией, представленной в разных формах; оценивать объективность информации, учитывать правила безопасного использования электронных образовательных и информационных ресурсов;
- использовать для уточнения и расширения своих знаний об окружающем мире словари, справочники, энциклопедии, в том числе и информационно-телекоммуникационную сеть "Интернет" (в условиях контролируемого выхода);
- делать сообщения (доклады) на предложенную тему на основе дополнительной информации, подготавливать презентацию, включая в нее иллюстрации, таблицы, диаграммы.

Коммуникативные универсальные учебные действия способствуют формированию умений:

- ориентироваться в понятиях: организм, возраст, система органов; культура, долг, соотечественник, берестяная грамота, первопечатник, иконопись, объект Всемирного природного и культурного наследия;
- характеризовать человека как живой организм: раскрывать функции различных систем органов; объяснять особую роль нервной системы в деятельности организма;
- создавать текст-рассуждение: объяснять вред для здоровья и самочувствия организма вредных привычек;
- описывать ситуации проявления нравственных качеств: отзывчивости, доброты, справедливости и других;
- составлять краткие суждения о связях и зависимостях в природе (на основе сезонных изменений, особенностей жизни природных зон, пищевых цепей);
- составлять небольшие тексты "Права и обязанности гражданина Российской Федерации";
- создавать небольшие тексты о знаменательных страницах истории нашей страны (в рамках изученного).

Регулятивные универсальные учебные действия способствуют формированию умений:

- самостоятельно планировать алгоритм решения учебной задачи;
- предвидеть трудности и возможные ошибки;
- контролировать процесс и результат выполнения задания, корректировать учебные действия при необходимости;

- адекватно принимать оценку своей работы; планировать работу над ошибками;
- находить ошибки в своей и чужих работах, устанавливать их причины.

Совместная деятельность способствует формированию умений:

- выполнять правила совместной деятельности при выполнении разных ролей: руководителя, подчиненного, напарника, члена большого коллектива;
- ответственно относиться к своим обязанностям в процессе совместной деятельности, объективно оценивать свой вклад в общее дело;
- анализировать ситуации, возникающие в процессе совместных игр, труда, использования инструментов, которые могут стать опасными для здоровья и жизни других людей.

Планируемые результаты освоения учебного предмета «Окружающий мир»

Личностные результаты освоения программы по окружающему миру характеризуют готовность обучающихся руководствоваться традиционными российскими социокультурными и духовно-нравственными ценностями, принятыми в обществе правилами и нормами поведения и должны отражать приобретение первоначального опыта деятельности обучающихся, в части:

1) гражданско-патриотического воспитания:

- становление ценностного отношения к своей Родине - России; понимание особой роли многонациональной России в современном мире;
- осознание своей этнокультурной и российской гражданской идентичности, принадлежности к российскому народу, к своей национальной общности;
- сопричастность к прошлому, настоящему и будущему своей страны и родного края;
- проявление интереса к истории и многонациональной культуре своей страны, уважения к своему и другим народам;
- первоначальные представления о человеке как члене общества, осознание прав и ответственности человека как члена общества;

2) духовно-нравственного воспитания:

- проявление культуры общения, уважительного отношения к людям, их взглядам, признанию их индивидуальности;
- принятие существующих в обществе нравственно-этических норм поведения и правил межличностных отношений, которые строятся на проявлении гуманизма, сопереживания, уважения и доброжелательности;
- применение правил совместной деятельности, проявление способности договариваться, неприятие любых форм поведения, направленных на причинение физического и морального вреда другим людям;

3) эстетического воспитания:

- понимание особой роли России в развитии общемировой художественной культуры, проявление уважительного отношения, восприимчивости и интереса к разным видам искусства, традициям и творчеству своего и других народов;
- использование полученных знаний в продуктивной и преобразующей деятельности, в разных видах художественной деятельности.

4) физического воспитания, формирования культуры здоровья и эмоционального благополучия:

- соблюдение правил организации здорового и безопасного (для себя и других людей) образа жизни; выполнение правил безопасного поведения в окружающей среде (в том числе информационной);
- приобретение опыта эмоционального отношения к среде обитания, бережное отношение к физическому и психическому здоровью;

5) *трудового воспитания:*

осознание ценности трудовой деятельности в жизни человека и общества, ответственное потребление и бережное отношение к результатам труда, навыки участия в различных видах трудовой деятельности, интерес к различным профессиям;

б) *экологического воспитания:*

осознание роли человека в природе и обществе, принятие экологических норм поведения, бережного отношения к природе, неприятие действий, приносящих ей вред;

7) *ценности научного познания:*

- осознание ценности познания для развития человека, необходимости самообразования и саморазвития;
- проявление познавательного интереса, активности, инициативности, любознательности и самостоятельности в расширении своих знаний, в том числе с использованием различных информационных средств.

В результате изучения окружающего мира на уровне начального общего образования у обучающегося будут сформированы познавательные универсальные учебные действия, коммуникативные универсальные учебные действия, регулятивные универсальные учебные действия, совместная деятельность.

У обучающегося будут сформированы следующие *базовые логические действия* как часть познавательных универсальных учебных действий:

- понимать целостность окружающего мира (взаимосвязь природной и социальной среды обитания), проявлять способность ориентироваться в изменяющейся действительности;
- на основе наблюдений доступных объектов окружающего мира устанавливать связи и зависимости между объектами (часть - целое; причина - следствие; изменения во времени и в пространстве);
- сравнивать объекты окружающего мира, устанавливать основания для сравнения, устанавливать аналогии;
- объединять части объекта (объекты) по определенному признаку;
- определять существенный признак для классификации, классифицировать предложенные объекты;
- находить закономерности и противоречия в рассматриваемых фактах, данных и наблюдениях на основе предложенного алгоритма;
- выявлять недостаток информации для решения учебной (практической) задачи на основе предложенного алгоритма.

У обучающегося будут сформированы следующие *базовые исследовательские действия* как часть познавательных универсальных учебных действий:

- проводить (по предложенному и самостоятельно составленному плану или выдвинутому предположению) наблюдения, несложные опыты;
- проявлять интерес к экспериментам, проводимым под руководством учителя;
- определять разницу между реальным и желательным состоянием объекта (ситуации) на основе предложенных вопросов;

- формулировать с помощью учителя цель предстоящей работы, прогнозировать возможное развитие процессов, событий и последствия в аналогичных или сходных ситуациях;
- моделировать ситуации на основе изученного материала о связях в природе (живая и неживая природа, цепи питания; природные зоны), а также в социуме (лента времени; поведение и его последствия; коллективный труд и его результаты и другое);
- проводить по предложенному плану опыт, несложное исследование по установлению особенностей объекта изучения и связей между объектами (часть - целое, причина - следствие);
- формулировать выводы и подкреплять их доказательствами на основе результатов проведенного наблюдения (опыта, измерения, исследования).

У обучающегося будут сформированы следующие умения *работать с информацией* как часть познавательных универсальных учебных действий:

- использовать различные источники для поиска информации, выбирать источник получения информации с учетом учебной задачи;
- находить в предложенном источнике информацию, представленную в явном виде, согласно заданному алгоритму;
- распознавать достоверную и недостоверную информацию самостоятельно или на основе предложенного учителем способа ее проверки;
- находить и использовать для решения учебных задач текстовую, графическую, аудиовизуальную информацию;
- читать и интерпретировать графически представленную информацию: схему, таблицу, иллюстрацию;
- соблюдать правила информационной безопасности в условиях контролируемого доступа в информационно-телекоммуникационную сеть "Интернет" (с помощью учителя);
- анализировать и создавать текстовую, видео-, графическую, звуковую информацию в соответствии с учебной задачей;
- фиксировать полученные результаты в текстовой форме (отчет, выступление, высказывание) и графическом виде (рисунок, схема, диаграмма).

У обучающегося будут сформированы следующие умения *общения* как часть коммуникативных универсальных учебных действий:

- в процессе диалогов задавать вопросы, высказывать суждения, оценивать выступления участников;
- признавать возможность существования разных точек зрения; корректно и аргументированно высказывать свое мнение; приводить доказательства своей правоты;
- соблюдать правила ведения диалога и дискуссии; проявлять уважительное отношение к собеседнику;
- использовать смысловое чтение для определения темы, главной мысли текста о природе, социальной жизни, взаимоотношениях и поступках людей;
- создавать устные и письменные тексты (описание, рассуждение, повествование);
- конструировать обобщения и выводы на основе полученных результатов наблюдений и опытной работы, подкреплять их доказательствами;
- находить ошибки и восстанавливать деформированный текст об изученных объектах и явлениях природы, событиях социальной жизни;
- готовить небольшие публичные выступления с возможной презентацией (текст,

рисунки, фото, плакаты и другое) к тексту выступления.

У обучающегося будут сформированы следующие умения *самоорганизации* как части регулятивных универсальных учебных действий:

- планировать самостоятельно или с помощью учителя действия по решению учебной задачи;
- выстраивать последовательность выбранных действий и операций.

У обучающегося будут сформированы следующие умения *самоконтроля и самооценки* как части регулятивных универсальных учебных действий:

- осуществлять контроль процесса и результата своей деятельности;
- находить ошибки в своей работе и устанавливать их причины;
- корректировать свои действия при необходимости (с небольшой помощью учителя);
- предвидеть возможность возникновения трудностей и ошибок, предусматривать способы их предупреждения, в том числе в житейских ситуациях, опасных для здоровья и жизни;
- объективно оценивать результаты своей деятельности, соотносить свою оценку с оценкой учителя;
- оценивать целесообразность выбранных способов действия, при необходимости корректировать их.

У обучающегося будут сформированы следующие умения *совместной деятельности*:

- понимать значение коллективной деятельности для успешного решения учебной (практической) задачи; активно участвовать в формулировании краткосрочных и долгосрочных целей совместной деятельности (на основе изученного материала по окружающему миру);
- коллективно строить действия по достижению общей цели: распределять роли, договариваться, обсуждать процесс и результат совместной работы;
- проявлять готовность руководить, выполнять поручения, подчиняться;
- выполнять правила совместной деятельности: справедливо распределять и оценивать работу каждого участника; считаться с наличием разных мнений; не допускать конфликтов, при их возникновении мирно разрешать их без участия взрослого;
- ответственно выполнять свою часть работы.

Предметные результаты изучения окружающего мира.

К концу обучения в 1 классе обучающийся научится:

- называть себя и членов своей семьи по фамилии, имени, отчеству, профессии членов своей семьи, домашний адрес и адрес своей школы; проявлять уважение к семейным ценностям и традициям, соблюдать правила нравственного поведения в социуме и на природе;
- воспроизводить название своего населенного пункта, региона, страны;
- приводить примеры культурных объектов родного края, школьных традиций и праздников, традиций и ценностей своей семьи, профессий;
- различать объекты живой и неживой природы, объекты, созданные человеком, и природные материалы, части растений (корень, стебель, лист, цветок, плод, семя), группы животных (насекомые, рыбы, птицы, звери);
- описывать на основе опорных слов наиболее распространенные в родном крае дикорастущие и культурные растения, диких и домашних животных; сезонные явле-

- ния в разные времена года; деревья, кустарники, травы; основные группы животных (насекомые, рыбы, птицы, звери); выделять их наиболее существенные признаки;
- применять правила ухода за комнатными растениями и домашними животными;
- проводить, соблюдая правила безопасного труда, несложные групповые и индивидуальные наблюдения (в том числе за сезонными изменениями в природе своей местности), измерения (в том числе вести счет времени, измерять температуру воздуха) и опыты под руководством учителя;
- использовать для ответов на вопросы небольшие тексты о природе и обществе;
- оценивать ситуации, раскрывающие положительное и негативное отношение к природе; правила поведения в быту, в общественных местах;
- соблюдать правила безопасности на учебном месте школьника; во время наблюдений и опытов; безопасно пользоваться бытовыми электроприборами;
- соблюдать правила здорового питания и личной гигиены;
- соблюдать правила безопасного поведения пешехода;
- соблюдать правила безопасного поведения в природе;
- с помощью взрослых (учителя, родителей) пользоваться электронным дневником и электронными образовательными и информационными ресурсами.

Предметные результаты изучения окружающего мира.

К концу обучения во 2 классе обучающийся научится:

- находить Россию на карте мира, на карте России - Москву, свой регион и его главный город;
- узнавать государственную символику Российской Федерации (гимн, герб, флаг) и своего региона;
- проявлять уважение к семейным ценностям и традициям, традициям своего народа и других народов, государственным символам России; соблюдать правила нравственного поведения в социуме и на природе;
- распознавать изученные объекты окружающего мира по их описанию, рисункам и фотографиям, различать их в окружающем мире;
- приводить примеры изученных традиций, обычаев и праздников народов родного края;
- важных событий прошлого и настоящего родного края;
- трудовой деятельности и профессий жителей родного края;
- проводить, соблюдая правила безопасного труда, несложные наблюдения и опыты с природными объектами, измерения;
- приводить примеры изученных взаимосвязей в природе, примеры, иллюстрирующие значение природы в жизни человека;
- описывать на основе предложенного плана или опорных слов изученные культурные объекты (достопримечательности родного края, музейные экспонаты);
- описывать на основе предложенного плана или опорных слов изученные природные объекты и явления, в том числе звезды, созвездия, планеты;
- группировать изученные объекты живой и неживой природы по предложенным признакам;
- сравнивать объекты живой и неживой природы на основе внешних признаков;
- ориентироваться на местности по местным природным признакам, Солнцу, компа-

- су;
- создавать по заданному плану развернутые высказывания о природе и обществе;
- использовать для ответов на вопросы небольшие тексты о природе и обществе;
- соблюдать правила нравственного поведения в социуме и в природе, оценивать примеры положительного и негативного отношения к объектам природы, проявления внимания, помощи людям, нуждающимся в ней;
- соблюдать правила безопасного поведения в школе, правила безопасного поведения пассажира наземного транспорта и метро;
- соблюдать режим дня и питания;
- безопасно использовать мессенджеры в условиях контролируемого доступа в информационно-коммуникационную сеть "Интернет";
- безопасно осуществлять коммуникацию в школьных сообществах с помощью учителя (при необходимости).

Предметные результаты изучения окружающего мира.

К концу обучения в 3 классе обучающийся научится:

- различать государственную символику Российской Федерации (гимн, герб, флаг);
- проявлять уважение к государственным символам России и своего региона;
- проявлять уважение к семейным ценностям и традициям, традициям своего народа и других народов; соблюдать правила нравственного поведения в социуме;
- приводить примеры памятников природы, культурных объектов и достопримечательностей родного края; столицы России, городов РФ с богатой историей и культурой; российских центров декоративно-прикладного искусства; проявлять интерес и уважение к истории и культуре народов России;
- показывать на карте мира материков, изученные страны мира;
- различать расходы и доходы семейного бюджета;
- распознавать изученные объекты природы по их описанию, рисункам и фотографиям, различать их в окружающем мире;
- проводить по предложенному плану или инструкции небольшие опыты с природными объектами с использованием простейшего лабораторного оборудования и измерительных приборов; соблюдать безопасность проведения опытов;
- группировать изученные объекты живой и неживой природы, проводить простейшую классификацию;
- сравнивать по заданному количеству признаков объекты живой и неживой природы;
- описывать на основе предложенного плана изученные объекты и явления природы, выделяя их существенные признаки и характерные свойства;
- использовать различные источники информации о природе и обществе для поиска и извлечения информации, ответов на вопросы;
- использовать знания о взаимосвязях в природе, связи человека и природы для объяснения простейших явлений и процессов в природе, организме человека;
- фиксировать результаты наблюдений, опытной работы, в процессе коллективной деятельности обобщать полученные результаты и делать выводы;
- создавать по заданному плану собственные развернутые высказывания о природе, человеке и обществе, сопровождая выступление иллюстрациями (презентацией);
- соблюдать правила безопасного поведения пассажира железнодорожного, водного

- и авиатранспорта;
- соблюдать основы здорового образа жизни, в том числе требования к двигательной активности и принципы здорового питания;
- соблюдать основы профилактики заболеваний;
- соблюдать правила безопасного поведения во дворе жилого дома;
- соблюдать правила нравственного поведения на природе;
- безопасно использовать персональные данные в условиях контролируемого доступа в информационно-коммуникационную сеть "Интернет";
- ориентироваться в возможных мошеннических действиях при общении в мессенджерах.

Предметные результаты изучения окружающего мира.

К концу обучения в 4 классе обучающийся научится:

- проявлять уважение к семейным ценностям и традициям, традициям своего народа и других народов, государственным символам России;
- соблюдать правила нравственного поведения в социуме;
- показывать на физической карте изученные крупные географические объекты России (горы, равнины, реки, озера, моря, омывающие территорию России);
- показывать на исторической карте места изученных исторических событий;
- находить место изученных событий на "ленте времени";
- знать основные права и обязанности гражданина Российской Федерации;
- соотносить изученные исторические события и исторических деятелей веками и периодами истории России;
- рассказывать о государственных праздниках России, наиболее важных событиях истории России, наиболее известных российских исторических деятелях разных периодов, достопримечательностях столицы России и родного края;
- описывать на основе предложенного плана изученные объекты, выделяя их существенные признаки, в том числе государственную символику России и своего региона;
- проводить по предложенному (самостоятельно составленному) плану или выдвинутому предположению несложные наблюдения, опыты с объектами природы с использованием простейшего лабораторного оборудования и измерительных приборов, следуя правилам безопасного труда;
- распознавать изученные объекты и явления живой и неживой природы по их описанию, рисункам и фотографиям, различать их в окружающем мире;
- группировать изученные объекты живой и неживой природы, самостоятельно выбирая признак для группировки; проводить простейшие классификации;
- сравнивать объекты живой и неживой природы на основе их внешних признаков и известных характерных свойств;
- использовать знания о взаимосвязях в природе для объяснения простейших явлений и процессов в природе (в том числе смены дня и ночи, смены времен года, сезонных изменений в природе своей местности, причины смены природных зон);
- называть наиболее значимые природные объекты Всемирного наследия в России и за рубежом (в пределах изученного);
- называть экологические проблемы и определять пути их решения;
- создавать по заданному плану собственные развернутые высказывания о природе и

- обществе;
- использовать различные источники информации для поиска и извлечения информации, ответов на вопросы;
 - соблюдать правила нравственного поведения на природе;
 - осознавать возможные последствия вредных привычек для здоровья и жизни человека;
 - соблюдать правила безопасного поведения при использовании объектов транспортной инфраструктуры населенного пункта, в театрах, кинотеатрах, торговых центрах, парках и зонах отдыха, учреждениях культуры (музеях, библиотеках и других);
 - соблюдать правила безопасного поведения при езде на велосипеде, самокате и других средствах индивидуальной мобильности;
 - осуществлять безопасный поиск образовательных ресурсов и верифицированной информации в информационно-телекоммуникационной сети "Интернет";
 - соблюдать правила безопасного для здоровья использования электронных образовательных и информационных ресурсов.

Тематическое планирование учебного предмета «Окружающий мир»

1 класс

№ п/п	Наименование разделов и тем программы	Количество часов			Электронные (цифровые) образовательные ресурсы	Виды деятельности
		Всего	Контрольные работы	Практические работы		
Раздел 1. Человек и общество						
1.1	Школа. Школьная жизнь.	3	0	0	ЦОС Моя Школа https://myschool.edu.ru/	Экскурсия по школе, знакомство с помещениями; Обсуждение ситуаций по теме «Правила поведения в классе и в школе»; Беседа по теме «Как содержать рабочее место в порядке»;
1.2	Семья. Взаимоотношения и взаимопомощь в семье.	2	0	0	ЦОС Моя Школа https://myschool.edu.ru/	Работа с иллюстративным материалом: рассмотрение фото, репродукций на тему «Семья»; Учебный диалог по теме «Что такое семья»; Рассказы детей по теме «Как наша семья проводит свободное время»; Работа с иллюстративным материалом: рассмотрение фото, репродукций на тему «Семья»;
1.3	Россия - наша Родина.	1 1	0	0	ЦОС Моя Школа https://myschool.edu.ru/	278

Итого по разделу		1 6				
Раздел 2. Человек и природа						
2.1	Природа - среда обитания человека. Взаимосвязи между человеком и природой.	1 3	0	0	ЦОС Моя Школа https://myschool.edu.ru/	Учебный диалог по теме «Почему люди должны оберегать и охранять природу»; Обсуждение ситуаций по теме «Правила поведения в природе» Работа с иллюстративным материалом: «Живая и неживая природа» Экскурсии по теме «Сезонные изменения в природе, наблюдение за погодой»; Практическая работа по теме «Измеряем температуру»;
2.2	Растительный мир.	9	0	0	ЦОС Моя Школа https://myschool.edu.ru/	Экскурсия; Сравнение внешнего вида деревьев, кустарников, трав; Определение названия по внешнему виду деревьев Работа с иллюстративным материалом: деление растений на две группы — дикорастущие и культурные; Практическая работа по теме «Найдите у растений их части»; Рассматривание и зарисовка разнообразия частей растения: разные листья, разные цветки и плоды, разные корни (по выбору); Практическая работа по теме «Учимся ухаживать за растениями уголка природы»;
2.3	Мир животных. Разные группы животных.	1 5	0	0	ЦОС Моя Школа https://myschool.edu.ru/	Игра-соревнование по теме «Кто больше назовёт насекомых (птиц, зверей...»); Наблюдения за поведением животных в естественных условиях: повадки птиц, движения зверей, условия обитаний насекомых (во время экскурсий, целевых прогулок, просмотра видеоматериалов); Логическая задача: найди ошибку в иллюстрациях — какое животное попало в эту группу неправильно; Игра-соревнование по теме «Кто больше назовёт насекомых (птиц, зверей...»); Наблюдения за поведением животных в

						естественных условиях: повадки птиц, движения зверей, условия обитаний насекомых (вовремя экскурсий, целевых прогулок, просмотра видеоматериалов); Логическая задача: найди ошибку в иллюстрациях — какое животное попало в эту группу неправильно; огиическая задача: найди ошибку в иллюстрациях — какое животное попало в эту группу неправильно; Рассказы детей по теме «Мой домашний питомец»;
Итого по разделу		3 7				

Раздел 3. Правила безопасной жизнедеятельности					Виды деятельности	
3.1	Режим дня школьника.	3	0	0	ЦОС Моя Школа https://myschool.edu.ru/	Беседа по теме «Что такое режим дня»: обсуждение режима дня первоклассника; Рассказ учителя: «Что такое правильное питание»; Практическое занятие в кабинете;
3.2	Безопасность в быту, безопасность пешехода, безопасность в сети Интернет	4	0	0	ЦОС Моя Школа https://myschool.edu.ru/	Беседа по теме «Что такое режим дня»: обсуждение режима дня первоклассника; Рассказ учителя: «Что такое правильное питание»; Беседа о безопасности в сети Интернет.
Итого по разделу		7				
Резервное время		6				
ОБЩЕЕ КОЛИЧЕСТВО ЧАСОВ ПО ПРОГРАММЕ		66	0	0		

2 класс

№ п/п	Наименование разделов и тем программы	Количество часов			Электронные (цифровые) образовательные ресурсы	Виды деятельности
		Всего	Контрольные работы	Практические работы		
Раздел 1. Человек и общество						

1.1	Наша родина - Россия	12	0	0	ЦОС Моя Школа https://myschool.edu.ru/	Рассказ учителя; рассматривание иллюстраций; чтение текстов о федеративном устройстве России; о многонациональном составе населения страны.;; Рассказ учителя; рассматривание иллюстраций; чтение текстов о федеративном устройстве России; о многонациональном составе населения страны.;; Рассказ учителя, рассматривание иллюстраций, чтение текстов о федеративном устройстве России, о многонациональном составе населения страны;Игра-путешествие по теме «Работаем экскурсоводами, проводим экскурсии по Москве, Санкт-Петербургу»; Работа с картой: , наш регион на карте РФ; Чтение текстов учебника
1.2	Семья. Семейные ценности и традиции	2	0	0	ЦОС Моя Школа https://myschool.edu.ru/	Учебный диалог по теме «Послушаем друг друга, расскажем о своей семье»; Практическая работа по теме «Составление схемы родословного древа семьи»;
1.3	Правила культурного поведения в общественных местах	2	0	0	ЦОС Моя Школа https://myschool.edu.ru/	Учебный диалог по теме «Оцени себя — умеешь ли ты сдерживать эмоции?»; Анализ ситуаций, Работа в группе: работа с пословицами,
Итого по разделу		16				
Раздел 2. Человек и природа						
2.1	Методы познания природы . Земля и другие планеты, звезды созвездия.	7	0	0	ЦОС Моя Школа https://myschool.edu.ru/	Просмотр и обсуждение иллюстраций, видеофрагментов и других материалов (по выбору) на тему «Звёздное небо Созвездия»; Учебный диалог по теме «Чем Земля отличается от других планет»;Практическая работа с глобусом;Рассказ учителя, работа с текстом учебника: описание и особенности океанов и материков на Земле;Практическая работа с картой: «Как показывать объекты на настенной карте»;
2.2	Многообразие растений	8	0	0	ЦОС Моя Школа https://myschool.edu.ru/	Экскурсия в парк: сравнение деревьев, кустарников, трав; Игросоревнование по теме «Кто больше вспомнит названий деревьев»; Коммуникативная деятельность: описание растений по иллюстрациям и живым объектам Классификация растений (по иллюстрациям): дикорастущие

						— культурные; Практическая работа по теме «Рассматривание растений, обсуждение условий благополучного роста и развития растения»; Работа в группах с иллюстративным материалом: составление коллективного рассказа по теме «Каким бывает растение в разные сезоны»;
2.3	Многообразие животных	11	0	0	ЦОС Моя Школа https://myschool.edu.ru/	• Дидактическая игра по теме «Угадай животное по описанию»; Логическая задача по теме «Найди ошибку — какое животное попало в эту группу случайно»; Учебный диалог с использованием иллюстративного материала по теме «Как живут животные в разные времена года»; Ролевая игра по теме «Собрание в лесу — кто как готовится к зиме»;
2.4	Красная книга России. Заповедник и природные парки	8	0	0	ЦОС Моя Школа https://myschool.edu.ru/	Учебный диалог по теме «Что такое Красная книга?»; Просмотр и обсуждение иллюстраций, видеофрагментов и других материалов (по выбору) на тему: «Растения и животные Красной книги»;
Итого по разделу		34				
Раздел 3. Правила безопасной жизнедеятельности						
3.1	Здоровый образ жизни школьника	4	0	0	ЦОС Моя Школа https://myschool.edu.ru/	Учебный диалог по теме «Зачем нужен режим дня? Почему нужно правильно питаться?»;
3.2	Безопасность в школе и общественном транспорте, безопасность в сети Интернет	8	0	0	ЦОС Моя Школа https://myschool.edu.ru/	Беседа по теме «Что может случиться на прогулке, на игровой площадке, дома и в школе, если не соблюдать правила безопасности»; Беседа по теме «Правила поведения в общественном транспорте»; Практическая работа по теме «Правила пользования компьютером»;
Итого по разделу		12				

Резервное время	6	3	0	
ОБЩЕЕ КОЛИЧЕСТВО ЧАСОВ ПО ПРОГРАММЕ	68	3	0	

3 класс

	Количество часов	Элект	Виды деятельности
--	------------------	-------	-------------------

№ п/п	Наименование разделов и тем программы	Всего	Контрольные работы	Практические работы	Электронные (цифровые) образовательные ресурсы	
Раздел 1. Человек и общество						
1.1	Наша родина - Российская Федерация	14			Библиотека ЦОК https://m.edsoo.ru/7f4116e4	Просмотр и обсуждение иллюстраций, видеофрагментов и других материалов (по выбору) на тему: «Жизнь народов нашей страны»; Моделирование маршрута по Золотому кольцу с использованием фотографий достопримечательностей, сувениров и т.д.; Составление сообщения о городах Золотого кольца России с использованием дополнительных источников информации (дифференцированное задание);
1.2	Семья - коллектив близких. Родных людей	2			Библиотека ЦОК https://m.edsoo.ru/7f4116e4	Учебный диалог по теме «Для чего создаётся семья», «Почему семью называют коллективом»; Работа в группах: коллективный ответ на вопрос «Какие бывают семьи?»; Работа в группах: коллективный ответ на вопрос «Какие бывают семьи?»; Рассказ учителя: «Что такое семейный бюджет»; Беседа по теме «Доходы и расходы семьи»; Практическая работа по теме «Моделирование семейного бюджета» (дифференцированное задание);
1.3	Страны и народы мира	4			Библиотека ЦОК https://m.edsoo.ru/7f4116e4	Практическая работа с картой: страны мира. Работа в группах: самостоятельное составление описания любой страны или народа мира (с использованием дополнительной литературы и Интернета); «Путешествие по странам мира» (достопримечательности отдельных стран мира, по выбору детей): рассматривание видеоматериалов, слайдов, иллюстраций; Символы стран, с которыми знакомятся дети;
Итого по разделу		20				
Раздел 2. Человек и природа						

2.1	Методы изучения природы. Разнообразие веществ в окружающем мире	11			Библиотека ЦОК https://m.edsoo.ru/7f4116e4	<p>Практические работы (наблюдение и опыты) с веществами: текучесть, растворимость, окрашиваемость и др.;</p> <p>Упражнения: классификация тел и веществ, сравнение естественных и искусственных тел; классификация твёрдых, жидких и газообразных веществ; Упражнения: классификация тел и веществ, сравнение естественных и искусственных тел; классификация твёрдых, жидких и газообразных веществ;</p> <p>Практические работы (наблюдение и опыты) с веществами: текучесть, растворимость, окрашиваемость и др.;</p> <p>Упражнения: классификация тел и веществ, сравнение естественных и искусственных тел; классификация твёрдых, жидких и газообразных веществ; Практические работы: горные породы и минералы — название, сравнение, описание;</p> <p>Экскурсия: почвы (виды, состав, значение для жизни природы и хозяйственной деятельности людей);</p>
2.2	Бактерии, грибы и их разнообразие	2			Библиотека ЦОК https://m.edsoo.ru/7f4116e4	<p>Рассказ учителя (чтение текста учебника) о бактериях;</p> <p>Рассматривание и описание особенностей внешнего вида бактерий; Работа с иллюстративным материалом по теме «Какие грибы мы не положим в корзинку»;</p> <p>Рисование схемы: «Шляпочный гриб»;</p> <p>Рассказ учителя: «Чем грибы отличаются от растений»;</p>
2.3	Разнообразие растений	7			Библиотека ЦОК https://m.edsoo.ru/7f4116e4	<p>Работа в группе: классификация растений из списка, который предложили одноклассники;</p> <p>Коллективное создание схемы по теме «Условия жизни растений»;</p> <p>Рассказ-рассуждение о жизни растений; Практическая работа в паре по теме «Размножения растений (побегом, листом, семе нами)»;</p>
2.4	Разнообразие животных	7			Библиотека ЦОК https://m.edsoo.ru/7f4116e4	<p>Дидактическая игра по теме «Каких животных мы знаем»;</p> <p>Работа в парах: характеристика животных по способу размножения (на основе справочной литературы), подготовка презентации;</p> <p>Просмотр и обсуждение иллюстраций, видеофрагментов и других материалов (по выбору) на тему «Охрана²⁸⁴ животных»;</p>

						Упражнения: опиши животное, узнай животное, найди ошибку в классификации животных; Дидактическая игра по теме «Каких животных мы знаем»; Коллективное составление схемы по теме «Разнообразие животных»;
2.5	Природные сообщества	3			Библиотека ЦОК https://m.edsoo.ru/7f4116e4	Работа со словарём: определение значения слова «сообщество»; Рассказ учителя по теме «Что такое природное сообщество» ; Учебный диалог по теме «Особенности леса (луга, водоёма) как сообщества»;; Работа со словарём: определение значения слова «сообщество»; Рассказ учителя по теме «Что такое природное сообщество» ; Беседа по теме «Для чего человек создает новые сообщества?»;
2.6	Человек - часть природы	5			Библиотека ЦОК https://m.edsoo.ru/7f4116e4	Обсуждение текстов учебника, объяснения учителя: «Строение тела человека»; Рассматривание схемы строения тела человека: называние, описание функций разных систем органов; Рассматривание схемы строения тела человека: называние, описание функций разных систем органов; Практическая работа по теме «Измерение температуры тела и частоты пульса»;
Итого по разделу		35				
Раздел 3. Правила безопасной жизнедеятельности						
3.1	Здоровый образ жизни	2			Библиотека ЦОК https://m.edsoo.ru/7f4116e4	Обсуждение результатов проектной деятельности по теме «Что такое здоровый образ жизни и как его
3.2	Правила безопасного поведения пассажира. Безопасность в сети «Интернет»	5			Библиотека ЦОК https://m.edsoo.ru/7f4116e4	Анализ ситуаций по теме «Что может произойти, если...»; Рассказ учителя по теме «Правила поведения в транспорте, на вокзалах, в аэропортах, на борту самолета, судна»; Учебный диалог по теме «Как обеспечить безопасность при работе в Интернете»;
Итого по разделу		7				
Резервное время		6	4			
Общее количество часов по программе		684			0	

4 класс

№ п/п	Наименование разделов и тем программы	Количество часов			Электронные (цифровые) образовательные ресурсы	Виды деятельности
		Всего	Контрольные работы	Практические работы		
Раздел 1. Человек и общество						
1.1	Наша родина - Российская Федерация	10			Библиотека ЦОК https://m.edsoo.ru/7f412850	Работа с политико-административной картой РФ: определение местонахождения республик РФ, краёв, крупнейших областей и городов России;
1.2	История Отечества. «Лента времени» и историческая карта	17			Библиотека ЦОК https://m.edsoo.ru/7f412850	Практическая работа по теме «Определение по «ленте времени» времени (века), в котором происходили исторические события»; Работа в паре: анализ исторической карты, нахождение мест важнейших исторических событий в жизни России;
1.3	Человек - творец культурных ценностей. Всемирное культурное наследие	6			Библиотека ЦОК https://m.edsoo.ru/7f412850	Обсуждение рассказов учителя, текста учебника о быте, традициях, культуре Древней Руси; Просмотр видеофрагментов, иллюстраций, чтение текстов учебников (по выбору) на тему «Объекты Всемирного культурного наследия в России и за рубежом»;
Итого по разделу		33				
Раздел 2. Человек и природа						
2.1	Методы познания окружающей природы. Солнечная система	5		2	Библиотека ЦОК https://m.edsoo.ru/7f412850	
2.2	Формы земной поверхности и. Водоемы и их разнообразие	9			Библиотека ЦОК https://m.edsoo.ru/7f412850	Работа с картой: равнины и горы на территории РФ, крупнейшие реки и озёра; моря, омывающие Россию; Описание объектов родного края: название, место расположения, общая характеристика;

2.3	Природные зоны России: общее представление, основные природные зоны	5			Библиотека ЦОК https://m.edsoo.ru/7f412850	Работа с текстом учебника: особенности разных природных зон; Учебный диалог по теме «Экологические связи в природной зоне»; Моделирование характерных цепей питания в изучаемой природной зоне; Работа в группах: создание описания одной из природных зон по самостоятельно составленному плану (с использованием дополнительной информации в том числе из Интернета);
2.4	Природные и культурные объекты Всемирного наследия. Экологические проблемы	5			Библиотека ЦОК https://m.edsoo.ru/7f412850	Рассказ учителя, работа с иллюстративным материалом: природные объекты списка Всемирного наследия в России и за рубежом (в России — озеро Байкал, остров Врангеля, вулканы Камчатки, Ленские столбы; в мире — остров Пасхи (Чили); дорога гигантов (Северная Ирландия); бухта Халонг (Вьетнам); национальный парк Тонгариро (Новая Зеландия)) Обсуждение результатов проектной деятельности по теме «Объекты Всемирного наследия в России и в мире»; Рассказ учителя о Международной Красной книге;
Итого по разделу		2 4				
Раздел 3. Правила безопасной жизнедеятельности						
3.1	Здоровый образ жизни: профилактика вредных привычек	1			Библиотека ЦОК https://m.edsoo.ru/7f412850	Учебный диалог по теме «Послушаем друг друга: как я выполняю правила безопасной жизни»; Работа в группах: составление текста по теме, «Какие опасности можно встретить на улице, в зонах отдыха, в общественных местах»;
3.2	Безопасность в городе. Безопасность в сети Интернет	4			Библиотека ЦОК https://m.edsoo.ru/7f412850	Анализ ситуаций по теме «Что может произойти, если...», обсуждение результатов работы групп; Ролевая игра по теме «Знаем ли мы правила езды

					на велосипеде (роли: велосипедисты, сотрудники ГИБДД, маленькие дети); Рассказ учителя по теме «Чем может быть опасен Интернет. Как правильно искать информацию в Интернете»;
Итого по разделу	5				
Резервное время	6	4			
ОБЩЕЕ КОЛИЧЕСТВО ЧАСОВ ПО ПРОГРАММЕ	6 8	4	2		

МАТЕРИАЛЬНО- ТЕХНИЧЕСКОЕ ОБЕСПЕЧЕНИЕ ОБРАЗОВАТЕЛЬНОГО ПРОЦЕССА

Таблицы к основным разделам, содержащегося в программе по окружающему миру. Наборы предметных картинок в соответствии с тематикой, определённой в программе по окружающему миру (в том числе и в цифровой форме).

Репродукции картин в соответствии с тематикой и видами работы, указанными в программе и методических пособиях по окружающему миру (в том числа, и в цифровой форме).

Технические средства обучения

Экспозиционный экран
Компьютер с выходом в интернет.
Принтер
лазерный
Мультимедийный проектор.

УЧЕБНО-МЕТОДИЧЕСКОЕ ОБЕСПЕЧЕНИЕ ОБРАЗОВАТЕЛЬНОГО ПРОЦЕССА

- Окружающий мир (в 2 частях), 2 класс/ Плешаков А.А., Акционерное общество «Издательство «Просвещение»
- Окружающий мир (в 2 частях), 3 класс/ Плешаков А.А., Акционерное общество «Издательство «Просвещение»
 - Окружающий мир (в 2 частях), 4 класс/ Плешаков А.А., Крючкова Е.А., Акционерное общество «Издательство «Просвещение»
 - Окружающий мир: 1-й класс: учебник: в 2 частях, 1 класс/ Плешаков А.А., Акционерное общество «Издательство «Просвещение»

ЦИФРОВЫЕ ОБРАЗОВАТЕЛЬНЫЕ РЕСУРСЫ И РЕСУРСЫ СЕТИ ИНТЕРНЕТ

"Окружающий мир" 1 класс, авторы - Федотова О.Н., Трафимова Г.В., Трафимов С.А., ООО "Издательство "Академкнига/Учебник"

"Окружающий мир" 2 класс в 2-х частях, авторы - Федотова О.Н., Трафимова Г.В., Трафимов С.А., ООО "Издательство "Академкнига/Учебник"

"Окружающий мир" 3 класс в 2-х частях, авторы - Федотова О.Н., Трафимова Г.В., Трафимов С.А., Царёва Л.А., ООО "Издательство "Академкнига/Учебник"

"Окружающий мир" 4 класс в 2-х частях, авторы - Федотова О.Н., Трафимова Г.В., Трафимов С.А., ООО "Издательство "Академкнига/Учебник"

Библиотека ЦОК <https://m.edsoo.ru/>

**Рабочая программа учебного модуля
«Основы религиозных культур народов
России»**

(Предметная область «Основы религиозных культур и светской этики»)

Пояснительная записка

Рабочая программа отражает вариант конкретизации требований Федерального государственного образовательного стандарта начального общего образования по ОРКСЭ и обеспечивает содержательную составляющую ФГОС НОО. При конструировании планируемых результатов учитываются цели обучения, требования, которые представлены в стандарте, и специфика содержания учебного модуля.

Основной методологический принцип реализации Основ религиозных культур и светской этики — культурологический подход, способствующий формированию у младших школьников первоначальных представлений о культуре традиционных религий народов России (православия, ислама, буддизма, иудаизма), российской светской (гражданской) этике, основанной на конституционных правах, свободах и обязанностях человека и гражданина в Российской Федерации.

Культурологическая направленность предмета способствует развитию у обучающихся представлений о нравственных идеалах и ценностях религиозных и светских традиций народов России, формированию ценностного отношения к социальной реальности, осознанию роли буддизма, православия, ислама, иудаизма, светской этики в истории и культуре нашей страны.

Коммуникативный подход к преподаванию предмета ОРКСЭ предполагает организацию коммуникативной деятельности обучающихся, требующей от них умения выслушивать позицию партнёра по деятельности, принимать её, согласовывать усилия для достижения поставленной цели, находить адекватные вербальные средства передачи информации и рефлексии.

Деятельностный подход, основывающийся на принципе диалогичности, осуществляется в процессе активного взаимодействия обучающихся, сотрудничества, обмена информацией, обсуждения разных точек зрения и т. п.

Предпосылками усвоения младшими школьниками содержания курса являются психологические особенности детей, завершающих обучение в начальной школе: интерес к социальной жизни, любознательность, принятие авторитета взрослого. Психологи подчёркивают естественную открытость детей этого возраста, способность эмоционально реагировать на окружающую действительность, остро реагировать как на доброжелательность, отзывчивость, доброту других людей, так и на проявление несправедливости, нанесение обид и оскорблений. Всё это становится предпосылкой к пониманию законов существования в социуме и принятию их как руководства к собственному поведению. Вместе с тем в процессе обучения необходимо учитывать, что младшие школьники с трудом усваивают абстрактные философские сентенции, нравственные поучения, поэтому особое внимание должно быть уделено эмоциональной стороне восприятия явлений социальной жизни, связанной с проявлением или нарушением нравственных, этических норм, обсуждение конкретных жизненных ситуаций, дающих образцы нравственно ценного поведения.

Целью ОРКСЭ является формирование у обучающегося мотивации к осознанному нравственному поведению, основанному на знании и уважении культурных и религиозных традиций многонационального народа России, а также к диалогу с представителями других куль-

тур и мировоззрений.

Основными задачами ОРКСЭ являются:

- знакомство обучающихся с основами православной, мусульманской, буддийской, иудейской культур, основами мировых религиозных культур и светской этики;
- развитие представлений обучающихся о значении нравственных норм и ценностей в жизни личности, семьи, общества;
- обобщение знаний, понятий и представлений о духовной культуре и морали, ранее полученных в начальной школе, формирование ценностно-смысловой сферы личности с учётом мировоззренческих и культурных особенностей и потребностей семьи;
- развитие способностей обучающихся к общению в полиэтничной, разно мировоззренческой и многоконфессиональной среде на основе взаимного уважения и диалога.

Предметная область ОРКСЭ состоит из учебных модулей по выбору «Основы православной культуры», «Основы исламской культуры», «Основы буддийской культуры», «Основы иудейской культуры», «Основы религиозных культур народов России», «Основы светской этики». В соответствии с федеральным законом выбор модуля осуществляется по заявлению родителей (законных представителей) несовершеннолетних обучающихся. Выбор установлен в ФЗ «Об образовании в РФ» (ч. 2 ст. 87.).

Ценностные ориентиры курса «Основы религиозных культур и светской этики» (ОРКСЭ) включают базовые национальные ценности:

- **патриотизм** — любовь к России, к своему народу, к своей малой родине, служение Отечеству;
- **социальная солидарность** — свобода личная и национальная, доверие к людям, институтам государства и гражданского общества, справедливость, милосердие, честь, достоинство;
- **гражданственность** — служение Отечеству, правовое государство, гражданское общество, закон и правопорядок, поликультурный мир, свобода совести и вероисповедания;
- **семья** — любовь и верность, здоровье, достаток, уважение к родителям, забота о старших и младших, забота о продолжении рода;
- **труд и творчество** — уважение к труду, творчество и созидание, целеустремлённость и настойчивость;
- **наука** — ценность знания, стремление к истине, научная картина мира;
- **традиционные российские религии** — представления о вере, духовности, религиозной жизни человека, ценности религиозного мировоззрения, толерантности;
- **искусство и литература** — красота, гармония, духовный мир человека, нравственный выбор, смысл жизни, эстетическое развитие, этическое развитие;
- **природа** — эволюция, родная земля, заповедная природа, планета Земля, экологическое сознание;
- **человечество** — мир во всём мире, многообразие культур и народов, прогресс человечества, международное сотрудничество

Место ОРКСЭ в учебном плане: ОРКСЭ изучается в 4 классе, один час в неделю (34 ч).

Содержание учебного модуля «Основы религиозных культур народов России»

Россия — наша Родина.

Культура и религия. Религиозная культура народов России.

Мировые религии и иудаизм. Их основатели. Священные книги христианства, ислама, иудаизма, буддизма.

Хранители предания в религиях.

Человек в религиозных традициях народов России. Добро и зло.

Священные сооружения. Искусство в религиозной культуре.

Религия и мораль. Нравственные заповеди христианства, ислама, иудаизма, буддизма.

Обычаи и обряды. Праздники и календари в религиях.

Семья, семейные ценности. Долг, свобода, ответственность, труд. Милосердие, забота о слабых, взаимопомощь, социальные проблемы общества и отношение к ним разных религий.

Любовь и уважение к Отечеству. Патриотизм многонационального и многоконфессионального народа России.

Планируемые результаты освоения учебного предмета «Основы религиозных культур народов России»

ЛИЧНОСТНЫЕ РЕЗУЛЬТАТЫ

В результате изучения предмета «Основы религиозных культур и светской этики» в 4 классе у обучающегося будут сформированы следующие личностные результаты:

- понимать основы российской гражданской идентичности, испытывать чувство гордости за свою Родину;
- формировать национальную и гражданскую самоидентичность, осознавать свою этническую и национальную принадлежность;
- понимать значение гуманистических и демократических ценностных ориентаций; осознавать ценность человеческой жизни;
- понимать значение нравственных норм и ценностей как условия жизни личности, семьи, общества;
- осознавать право гражданина РФ исповедовать любую традиционную религию или не исповедовать никакой религии;
- строить своё общение, совместную деятельность на основе правил коммуникации: умения договариваться, мирно разрешать конфликты, уважать другое мнение, независимо от принадлежности собеседников к религии или к атеизму;
- соотносить свои поступки с нравственными ценностями, принятыми в российском обществе, проявлять уважение к духовным традициям народов России, терпимость к представителям разного вероисповедания;
- строить своё поведение с учётом нравственных норм и правил; проявлять в повседневной жизни доброту, справедливость, доброжелательность в общении, желание при необходимости прийти на помощь;
- понимать необходимость обогащать свои знания о духовно-нравственной культуре, стремиться анализировать своё поведение, избегать негативных поступков и действий, оскорбляющих других людей;

— понимать необходимость бережного отношения к материальным и духовным ценностям.

МЕТАПРЕДМЕТНЫЕ РЕЗУЛЬТАТЫ:

— овладевать способностью понимания и сохранения целей и задач учебной деятельности, поиска оптимальных средств их достижения;

— формировать умения планировать, контролировать и оценивать учебные действия в соответствии с поставленной задачей и условиями её реализации, определять и находить наиболее эффективные способы достижения результата, вносить соответствующие коррективы в процесс их реализации на основе оценки и учёта характера ошибок, понимать причины успеха/неуспеха учебной деятельности;

— совершенствовать умения в различных видах речевой деятельности и коммуникативных ситуациях; адекватное использование речевых средств и средств информационно коммуникационных технологий для решения различных коммуникативных и познавательных задач;

— совершенствовать умения в области работы с информацией, осуществления информационного поиска для выполнения учебных заданий;

— овладевать навыками смыслового чтения текстов различных стилей и жанров, осознанного построения речевых высказываний в соответствии с задачами коммуникации;

— овладевать логическими действиями анализа, синтеза, сравнения, обобщения, классификации, установления аналогий и причинно-следственных связей, построения рассуждений, отнесения к известным понятиям;

— формировать готовность слушать собеседника и вести диалог, признавать возможность существования различных точек зрения и право каждого иметь свою собственную, уметь излагать своё мнение и аргументировать свою точку зрения и оценку событий;

— совершенствовать организационные умения в области коллективной деятельности, умения определять общую цель и пути её достижения, уметь договариваться о распределении ролей в совместной деятельности, адекватно оценивать собственное поведение и поведение окружающих.

Универсальные учебные действия Познавательные УУД:

— ориентироваться в понятиях, отражающих нравственные ценности общества — мораль, этика, этикет, справедливость, гуманизм, благотворительность, а также используемых в разных религиях (в пределах изученного);

— использовать разные методы получения знаний о традиционных религиях и светской этике (наблюдение, чтение, сравнение, вычисление);

— применять логические действия и операции для решения учебных задач: сравнивать, анализировать, обобщать, делать выводы на основе изучаемого фактического материала;

— признавать возможность существования разных точек зрения; обосновывать свои суждения, приводить убедительные доказательства;

— выполнять совместные проектные задания с опорой на предложенные образцы. Работа с информацией:

— воспроизводить прослушанную (прочитанную) информацию, подчёркивать её принадлежность к определённой религии и/или к гражданской этике;

— использовать разные средства для получения информации в соответствии с поставленной учебной задачей (текстовую, графическую, видео);

— находить дополнительную информацию к основному учебному материалу в разных информационных источниках, в том числе в Интернете (в условиях контролируемого входа);

— анализировать, сравнивать информацию, представленную в разных источниках, с помощью учителя, оценивать её объективность и правильность.

Коммуникативные УУД:

— использовать смысловое чтение для выделения главной мысли религиозных притч, сказаний, произведений фольклора и художественной литературы, анализа и оценки жизненных ситуаций, раскрывающих проблемы нравственности, этики, речевого этикета;

— соблюдать правила ведения диалога и дискуссии; корректно задавать вопросы и высказывать своё мнение; проявлять уважительное отношение к собеседнику с учётом особенностей участников общения;

— создавать небольшие тексты-описания, тексты-рассуждения для воссоздания, анализа и оценки нравственно-этических идей, представленных в религиозных учениях и светской этике

Регулятивные УУД:

— проявлять самостоятельность, инициативность, организованность в осуществлении учебной деятельности и в конкретных жизненных ситуациях; контролировать состояние своего здоровья и эмоционального благополучия, предвидеть опасные для здоровья и жизни ситуации и способы их предупреждения;

— проявлять готовность изменять себя, оценивать свои поступки, ориентируясь на нравственные правила и нормы современного российского общества; проявлять способность к сознательному самоограничению в поведении;

— анализировать ситуации, отражающие примеры положительного и негативного отношения к окружающему миру (природе, людям, предметам трудовой деятельности);

— выражать своё отношение к анализируемым событиям, поступкам, действиям: одобрять нравственные нормы поведения; осуждать проявление несправедливости, жадности, нечестности, зла;

— проявлять высокий уровень познавательной мотивации, интерес к предмету, желание больше узнать о других религиях и правилах светской этики и этикета. Совместная деятельность:

— выбирать партнёра не только по личным симпатиям, но и по деловым качествам, корректно высказывать свои пожелания к работе, спокойно принимать замечания к своей работе, объективно их оценивать;

— владеть умениями совместной деятельности: подчиняться, договариваться, руководить; терпеливо и спокойно разрешать возникающие конфликты;

— готовить индивидуально, в парах, в группах сообщения по изученному и дополнительному материалу с иллюстративным материалом и видеопрезентацией.

ПРЕДМЕТНЫЕ РЕЗУЛЬТАТЫ

Предметные результаты освоения образовательной программы модуля «Основы религиозных культур народов России» должны отражать сформированность умений:

— выражать своими словами первоначальное понимание сущности духовного развития как осознания и усвоения человеком значимых для жизни представлений о себе, людях, окружающей действительности;

— выражать своими словами понимание значимости нравственного самосовершенствования и роли в этом личных усилий человека, приводить примеры;

— выражать понимание и принятие значения российских традиционных духовных и нравственных ценностей, духовно-нравственной культуры народов России, российского общества как источника и основы духовного развития, нравственного совершенствования;

- рассказывать о нравственных заповедях, нормах морали в традиционных религиях России (православие, ислам, буддизм, иудаизм), их значении в выстраивании отношений в семье, между людьми;
- раскрывать основное содержание нравственных категорий (долг, свобода, ответственность, милосердие, забота о слабых, взаимопомощь) в религиозной культуре народов России (православии, исламе, буддизме, иудаизме); объяснять «золотое правило нравственности» в религиозных традициях;
- соотносить нравственные формы поведения с нравственными нормами, заповедями в традиционных религиях народов России;
- раскрывать своими словами первоначальные представления о мировоззрении (картине мира) в вероучении православия, ислама, буддизма, иудаизма; об основателях религий;
- рассказывать о священных писаниях традиционных религий народов России (Библия, Коран, Трипитака (Ганджур), Танах), хранителях предания и служителях религиозного культа (священники, муллы, ламы, раввины), религиозных обрядах, ритуалах, обычаях (1—2 примера);
- рассказывать о назначении и устройстве священных сооружений (храмов) традиционных религий народов России, основных нормах поведения в храмах, общения с верующими;
- рассказывать о религиозных календарях и праздниках традиционных религий народов России (православия, ислама, буддизма, иудаизма, не менее одного религиозного праздника каждой традиции);
- раскрывать основное содержание норм отношений в религиозной семье (православие, ислам, буддизм, иудаизм), общее представление о семейных ценностях в традиционных религиях народов России; понимание отношения к труду, учению в традиционных религиях народов России;
- распознавать религиозную символику традиционных религий народов России (православия, ислама, буддизма, иудаизма минимально по одному символу), объяснять своими словами её значение в религиозной культуре;
- рассказывать о художественной культуре традиционных религий народов России (православные иконы, исламская каллиграфия, буддийская танкопись); главных особенностях религиозного искусства православия, ислама, буддизма, иудаизма (архитектура, изобразительное искусство, язык и поэтика религиозных текстов, музыки или звуковой среды);
- излагать основные исторические сведения о роли традиционных религий в становлении культуры народов России, российского общества, российской государственности;
- первоначальный опыт поисковой, проектной деятельности по изучению исторического и культурного наследия традиционных религий народов России в своей местности, регионе (храмы, монастыри, святыни, памятные и святые места), оформлению и представлению её результатов;
- приводить примеры нравственных поступков, совершаемых с опорой на этические нормы религиозной культуры и внутреннюю установку личности поступать согласно своей совести;
- выражать своими словами понимание свободы мировоззренческого выбора, отношения человека, людей в обществе к религии, свободы вероисповедания; понимание российского общества как многоэтнического и многорелигиозного (приводить примеры), понимание российского общенародного (общенационального, гражданского) патриотизма, любви к Отечеству, нашей общей Родине — России; приводить примеры сотрудничества последователей традиционных религий;

— называть традиционные религии в России, народы России, для которых традиционными религиями исторически являются православие, ислам, буддизм, иудаизм;

— выразить своими словами понимание человеческого достоинства, ценности человеческой жизни в традиционных религиях народов России.

Тематическое планирование учебного предмета «Основы религиозных культур народов России»

МОДУЛЬ «Светская этика»

№ п/п	Наименование разделов и тем программы	Количество часов			Электронные (цифровые) образовательные ресурсы	Виды деятельности
		Всего	Контрольные работы	Практические работы		
1	Россия — наша Родина	1	0	0	Библиотека ЦОК https://m.eds00.ru	Использовать ключевые понятия учебной темы в самостоятельной речи. Рассказывать о роли культурных традиций в жизни народов России, о значении культурных традиций в жизни человека, семьи, народа, общества. Приводить примеры единения народов России (например, праздники). Проверять себя и самостоятельно оценивать свои достижения по заданному алгоритму.
2	Этика и её значение в жизни человека. Нормы морали. Нравственные ценности, идеалы, принципы	8	0	0	Библиотека ЦОК https://m.eds00.ru	Использовать основные понятия темы в самостоятельной речи, рассматривать иллюстративный материал, соотносить текст с иллюстрациями. Составлять небольшой текст-рассуждение на темы добра и зла, моральных ценностей, идеалов. Высказывать суждения оценочного характера о значении нравственности в жизни человека, семьи, народа, общества, государства. Рассуждать о возможности и необходимости

						<p>соблюдения нравственных норм в жизни человека, общества, раскрывать понимание «золотого правила этики». Проверять себя и самостоятельно оценивать свои достижения по заданному алгоритму.</p>
3	<p>Государство и мораль гражданина. Основной Закон (Конституция) в государстве как источник российской гражданской этики</p>	1	0	0	<p>Библиотека ЦОК https://m.edsoo.ru</p>	<p>Читать и понимать учебный текст, объяснять значение слов (терминов и понятий) с опорой на текст учебника и словари. Выразить понимание нравственного долга и ответственности человека в российском обществе, государстве. Рассказывать о российской гражданской этике как общепринятых в российском обществе нормах морали, отношений и поведения людей, основанных на конституционных правах, свободах, обязанностях человека. Ориентироваться в основном содержании норм российской гражданской этики (справедливость, ответственность, ценность и достоинство человеческой жизни, взаимоуважение, уважение к старшим, к труду, свобода совести, свобода вероисповедания, забота о природе, историческом и культурном наследии и др.). Использовать систему условных обозначений при выполнении заданий. Проверять себя и самостоятельно оценивать свои достижения по заданному алгоритму.</p>
4	<p>Образцы нравственности в культуре Отечества, народов России. Природа и человек</p>	8	0	0	<p>Библиотека ЦОК https://m.edsoo.ru</p>	<p>Рассуждать о необходимости соблюдения нравственных норм жизни в обществе; о нравственных нормах на примерах образцов</p>

						<p>поведения людей, исторических и литературных героев, защитников Отечества в истории России и современности. Рассуждать о возможности и необходимости бережного отношения к природе и личной ответственности за это каждого человека. Под руководством педагога осуществлять поиск необходимой информации для выполнения заданий. Составлять небольшой текст- рассуждение. Использовать знания, полученные на уроках по литературному чтению и окружающему миру, для осмысления примеров нравственного поведения людей в истории и культуре Отечества. Проверять себя и самостоятельно оценивать свои достижения по заданному алгоритму.</p>
5	Праздники как одна из форм исторической памяти	2	0	0	<p>Библиотека ЦОК https://m.edsoo.ru</p>	<p>Объяснять значение праздников как одной из форм исторической памяти народа, общества, их значение для укрепления единства народа, общества. Рассказывать о российских праздниках (государственные, народные, религиозные, семейные), День народного единства, День защитников Отечества и др., о праздниках в своём регионе, местности проживания. Под руководством педагогического работника осуществлять поиск необходимой информации для выполнения заданий. Использовать речевые средства, навыки смыслового чтения учебных текстов, участвовать в беседе. Проверять себя и</p>

						самостоятельно оценивать свои достижения по заданному алгоритму.
6	Семейные ценности. Этика семейных отношений	1	0	0	Библиотека ЦОК https://m.edsoo.ru	Объяснять значение слов (терминов и понятий) с опорой на учебный текст и словари. Раскрывать основное содержание понятия «семья», отношений в семье на основе взаимной любви и уважения, любовь и забота родителей о детях; любовь и забота детей о родителях; уважение старших, взаимоуважение в семье. Рассказывать о семейных традициях народов России, приводить примеры. Под руководством педагогического работника осуществлять поиск необходимой информации для выполнения заданий. Проверять себя и самостоятельно оценивать свои достижения по заданному алгоритму.
7	Трудовая мораль. Нравственные традиции предпринимательства	3	0	0	Библиотека ЦОК https://m.edsoo.ru	Анализировать прочитанное, выделять в тексте новую информацию. Рассказывать о трудовой морали, нравственных традициях трудовой деятельности, предпринимательства в России, приводить примеры. Выяснять значение слов (терминов и понятий) с опорой на учебный текст и словари. Высказывать суждения оценочного характера о трудолюбии, честном труде, об уважении к труду, к трудящимся людям, результатам труда (своего и других людей). Проверять себя и самостоятельно оценивать свои достижения о заданному алгоритму.

8	<p>Что значит быть нравственным в наше время. Методы нравственного самосовершенствования</p>	6	0	0	<p>Библиотека ЦОК https://m.edsoo.ru</p>	<p>Приводить примеры нравственных поступков, оценивать поступки свои и других людей. Соотносить нравственные нормы с анализом личного опыта поведения. Составлять небольшой текст- рассуждение Проверять себя и самостоятельно оценивать свои достижения по заданному алгоритму.</p>
9	<p>Этикет</p>	2	0	0	<p>Библиотека ЦОК https://m.edsoo.ru</p>	<p>Размышлять и рассуждать на темы правил поведения в обществе. Различать нравственные нормы и правила этикета, приводить примеры. Под руководством педагогического работника устанавливать взаимосвязь этики и этикета, целесообразность правил этикета. Рассказывать о правилах этикета в разных жизненных ситуациях, приводить примеры, использовать народные пословицы и поговорки. Обосновывать необходимость соблюдения правил этикета в разных ситуациях. Под руководством педагогического работника осуществлять поиск необходимой информации для выполнения заданий. Применять навыки осознанного построения речевых высказываний в соответствии с коммуникативными задачами. Проверять себя и самостоятельно оценивать свои достижения по заданному алгоритму.</p>
10	<p>Любовь и уважение к Отечеству. Патриотизм многонационального и многоконфессионального народа России</p>	2	0	0	<p>Библиотека ЦОК https://m.edsoo.ru</p>	<p>Под руководством педагогического работника повторять и систематизировать представления о российской светской этике, духовно- нравственной культуре</p>

						<p>многонационального народа России, их значении в жизни человека, семьи, российского общества. Осваивать понятия: «патриотизм», «Отечество», «многонациональный народ России», «служение», соотносить определения с понятиями, делать выводы. Использовать основные понятия темы в самостоятельной речи. Проверять себя и самостоятельно оценивать свои достижения по заданному алгоритму.</p>
ОБЩЕЕ КОЛИЧЕСТВО ЧАСОВ ПО ПРОГРАММЕ	34	0	0			

**МАТЕРИАЛЬНО- ТЕХНИЧЕСКОЕ ОБЕСПЕЧЕНИЕ
ОБРАЗОВАТЕЛЬНОГО ПРОЦЕССА**

Наборы сюжетных (предметных) картинок в соответствии с тематикой, определённой в программе по ОРКСЭ (в том числе и в цифровой форме).

Технические средства обучения

Экспозиционный экран
Компьютер с выходом в интернет. Принтер лазерный
Мультимедийный проектор.

**УЧЕБНО-МЕТОДИЧЕСКОЕ ОБЕСПЕЧЕНИЕ
ОБРАЗОВАТЕЛЬНОГО ПРОЦЕССА**

Основы религиозных культур и светской этики. Основы светской этики: 4-й класс: учебник, 4 класс/ Шемшурина А.И., Шемшурин А.А., Акционерное общество «Издательство «Просвещение»

Рабочая программа по учебному предмету «Изобразительное искусство» (предметная область «Искусство»)

Пояснительная записка

Рабочая программа по изобразительному искусству на уровне начального общего образования составлена на основе «Требований к результатам освоения основной образовательной программы», представленных в Федеральном государственном образовательном стандарте начального общего образования.

Общая характеристика учебного предмета

Содержание предмета охватывает все основные виды визуально-пространственных искусств (собственно изобразительных): начальные основы графики, живописи и скульптуры, декоративно-прикладные и народные виды искусства, архитектуру и дизайн. Особое внимание уделено развитию эстетического восприятия природы, восприятию произведений искусства и формированию зрительских навыков, художественному восприятию предметно-бытовой культуры. Для учащихся начальной школы большое значение также имеет восприятие произведений детского творчества, умение обсуждать и анализировать детские рисунки с позиций выраженного в них содержания, художественных средств выразительности, соответствия учебной задачи, поставленной учителем. Такая рефлексия детского творчества имеет позитивный обучающий характер.

Важнейшей задачей является формирование активного, ценностного отношения к истории отечественной культуры, выраженной в её архитектуре, изобразительном искусстве, в национальных образах предметно-материальной и пространственной среды, в понимании красоты человека.

На занятиях учащиеся знакомятся с многообразием видов художественной деятельности и технически доступным разнообразием художественных материалов. Практическая художественно-творческая деятельность занимает приоритетное пространство учебного времени. При опоре на восприятие произведений искусства художественно-эстетическое отношение к миру формируется, прежде всего, в собственной художественной деятельности, в процессе практического решения художественно-творческих задач.

Цель преподавания предмета «Изобразительное искусство» состоит в формировании художественной культуры учащихся, развитии художественно-образного мышления и эстетического отношения к явлениям действительности путём освоения начальных основ художественных знаний, умений, навыков и развития творческого потенциала учащихся.

Преподавание предмета направлено на развитие духовной культуры учащихся, формирование активной эстетической позиции по отношению к действительности и произведениям искусства, понимание роли и значения художественной деятельности в жизни людей.

Реализация педагогическими работниками воспитательного потенциала уроков ИЗО-БРАЗИТЕЛЬНОВОГО ИСКУССТВА предполагает следующее:

- установление доверительных отношений между педагогическим работником и обучающимися, способствующих позитивному восприятию обучающимися требований и просьб педагогического работника, привлечению их внимания к обсуждаемой на уроке информации, активизации познавательной деятельности;
- побуждение обучающихся соблюдать на уроке общепринятые нормы поведения, правила общения со старшими (педагогическими работниками) и сверстниками (обучающимися), принципы учебной дисциплины и самоорганизации;
- привлечение внимания обучающихся к ценностному аспекту изучаемых на уроках явлений, организация их работы с получаемой на уроке социально значимой информацией – инициирование ее обсуждения, высказывания обучающимися своего мнения по ее поводу, выра-
ботки своего к ней отношения;

- использование воспитательных возможностей содержания учебного предмета через демонстрацию обучающимся примеров ответственного, гражданского поведения, проявления человеколюбия и добросердечности, через подбор соответствующих текстов для чтения, задач для решения, проблемных ситуаций для обсуждения в классе;

- применение на уроке интерактивных форм работы с обучающимися: интеллектуальных игр, стимулирующих познавательную мотивацию обучающихся; дидактического театра, где полученные на уроке знания обыгрываются в театральных постановках; дискуссий, которые дают обучающимся возможность приобрести опыт ведения конструктивного диалога; групповой работы или работы в парах, которые учат командной работе и взаимодействию с другими детьми;

- включение в урок игровых процедур, которые помогают поддержать мотивацию обучающихся к получению знаний, налаживанию позитивных межличностных отношений в классе, помогают установлению доброжелательной атмосферы во время урока;

- организация шефства мотивированных и эрудированных обучающихся над их неуспевающими одноклассниками, дающего им социально значимый опыт сотрудничества и взаимной помощи;

- инициирование и поддержка исследовательской деятельности обучающихся в рамках реализации ими индивидуальных и групповых исследовательских проектов, что даст обучающимся возможность приобрести навыки самостоятельного решения теоретической проблемы, генерирования и оформления собственных идей, уважительного отношения к чужим идеям, оформленным в работах других исследователей, навык публичного выступления перед аудиторией, аргументирования и отстаивания своей точки зрения.

Результаты единства учебной и воспитательной деятельности отражены в разделе рабочей программы «Личностные результаты изучения учебного предмета «ИЗОБРАЗИТЕЛЬНОЕ ИСКУССТВО» на уровне начального общего образования».

Содержание предмета «Изобразительное искусство» структурировано как система тематических модулей и входит в учебный план 1-4 классов программы начального общего образования в объёме 1 ч одного учебного часа в неделю. Изучение содержания всех модулей в 1-4 классах обязательно.

Ценностные ориентиры учебного предмета «Изобразительное искусство» включают:

- **Патриотизм.** Любовь к России, к своему народу, к своей малой родине, служение Отечеству.
- **Гражданственность.** Правовое государство, гражданское общество, долг перед Отечеством, старшим поколением и семьёй, закон и правопорядок, межнациональный мир, свобода совести и вероисповедания.
- **Человечность.** Принятие и уважение многообразия культур и народов мира, равенство и независимость народов и государств мира, международное сотрудничество.
- **Личность.** Саморазвитие и совершенствование, смысл жизни, внутренняя гармония, самопринятие и самоуважение, достоинство, любовь к жизни и человечеству, мудрость, способность к личностному и нравственному выбору.
- **Семья.** Любовь и верность, здоровье, достаток, почитание родителей, забота о старших и младших, забота о продолжении рода.

Приоритетная цель художественного образования в школе — духовно-нравственное развитие ребёнка, то есть формирование у него качеств, отвечающих представлениям об истинной человечности, о доброте и культурной полноценности в восприятии мира

Место предмета в учебном плане.

Срок освоения рабочей программы: 1-4 классы, 4 года

Количество часов в учебном плане на изучение предмета (1 класс – 33 учебные недели, 2-4 класс – 34 учебные недели)

Класс	Количество часов в неделю	Количество часов в год
-------	---------------------------	------------------------

1 класс	1	33
2 класс	1	34
3 класс	1	34
4 класс	1	34
Всего		135

Содержание учебного предмета «Изобразительное искусство»

1 КЛАСС

Модуль «Графика»

Расположение изображения на листе. Выбор вертикального или горизонтального формата листа в зависимости от содержания изображения.

Разные виды линий. Линейный рисунок. Графические материалы для линейного рисунка и их особенности. Приёмы рисования линией.

Рисование с натуры: разные листья и их форма.

Представление о пропорциях: короткое – длинное. Развитие навыка видения соотношения частей целого (на основе рисунков животных).

Графическое пятно (ахроматическое) и представление о силуэте. Формирование навыка видения целостности. Цельная форма и её части.

Модуль «Живопись»

Цвет как одно из главных средств выражения в изобразительном искусстве. Навыки работы гуашью в условиях урока. Краски «гуашь», кисти, бумага цветная и белая.

Три основных цвета. Ассоциативные представления, связанные с каждым цветом. Навыки смешения красок и получение нового цвета.

Эмоциональная выразительность цвета, способы выражение настроения в изображаемом сюжете.

Живописное изображение разных цветков по представлению и восприятию. Развитие навыков работы гуашью. Эмоциональная выразительность цвета.

Тематическая композиция «Времена года». Контрастные цветовые состояния времён года. Живопись (гуашь), аппликация или смешанная техника.

Техника монотипии. Представления о симметрии. Развитие воображения.

Модуль «Скульптура»

Изображение в объёме. Приёмы работы с пластилином; дощечка, стек, тряпочка. Лепка зверушек из цельной формы (черепашки, ёжика, зайчика, птички и др.). Приёмы вытягивания, вдавливания, сгибания, скручивания.

Лепка игрушки, характерной для одного из наиболее известных народных художественных промыслов (дымковская или каргопольская игрушка или по выбору учителя с учётом местных промыслов).

Бумажная пластика. Овладение первичными приёмами надрезания, закручивания, складывания.

Объёмная аппликация из бумаги и картона.

Модуль «Декоративно-прикладное искусство»

Узоры в природе. Наблюдение узоров в живой природе (в условиях урока на основе фотографий). Эмоционально-эстетическое восприятие объектов действительности. Ассоциативное сопоставление с орнаментами в предметах декоративно-прикладного искусства.

Узоры и орнаменты, создаваемые людьми, и разнообразие их видов. Орнаменты геометрические и растительные. Декоративная композиция в круге или в полосе.

Представления о симметрии и наблюдение её в природе. Последовательное ведение работы

над изображением бабочки по представлению, использование линии симметрии при составлении узора крыльев.

Орнамент, характерный для игрушек одного из наиболее известных народных художественных промыслов: дымковская или каргопольская игрушка (или по выбору учителя с учётом местных промыслов).

Дизайн предмета: изготовление нарядной упаковки путём складывания бумаги и аппликации. Оригами – создание игрушки для новогодней ёлки. Приёмы складывания бумаги.

Модуль «Архитектура»

Наблюдение разнообразных архитектурных зданий в окружающем мире (по фотографиям), обсуждение особенностей и составных частей зданий.

Освоение приёмов конструирования из бумаги. Складывание объёмных простых геометрических тел. Владение приёмами склеивания, надрезания и вырезания деталей; использование приёма симметрии.

Макетирование (или аппликация) пространственной среды сказочного города из бумаги, картона или пластилина.

Модуль «Восприятие произведений искусства»

Восприятие произведений детского творчества. Обсуждение сюжетного и эмоционального содержания детских работ.

Художественное наблюдение окружающего мира природы и предметной среды жизни человека в зависимости от поставленной аналитической и эстетической задачи наблюдения (установки).

Рассматривание иллюстраций детской книги на основе содержательных установок учителя в соответствии с изучаемой темой.

Знакомство с картиной, в которой ярко выражено эмоциональное состояние, или с картиной, написанной на сказочный сюжет (произведения В. М. Васнецова, М. А. Врубеля и другие по выбору учителя).

Художник и зритель. Освоение зрительских умений на основе получаемых знаний и творческих практических задач – установок наблюдения. Ассоциации из личного опыта учащихся и оценка эмоционального содержания произведений.

Модуль «Азбука цифровой графики»

Фотографирование мелких деталей природы, выражение ярких зрительных впечатлений.

Обсуждение в условиях урока ученических фотографий, соответствующих изучаемой теме.

2 КЛАСС

Модуль «Графика»

Ритм линий. Выразительность линии. Художественные материалы для линейного рисунка и их свойства. Развитие навыков линейного рисунка.

Пастель и мелки – особенности и выразительные свойства графических материалов, приёмы работы.

Ритм пятен: освоение основ композиции. Расположение пятна на плоскости листа: сгущение, разброс, доминанта, равновесие, спокойствие и движение.

Пропорции – соотношение частей и целого. Развитие аналитических навыков видения пропорций. Выразительные свойства пропорций (на основе рисунков птиц).

Рисунок с натуры простого предмета. Расположение предмета на листе бумаги. Определение формы предмета. Соотношение частей предмета. Светлые и тёмные части предмета, тень под предметом. Штриховка. Умение внимательно рассматривать и анализировать форму натурального предмета.

Графический рисунок животного с активным выражением его характера. Аналитическое

рассматривание графических произведений анималистического жанра.

Модуль «Живопись»

Цвета основные и составные. Развитие навыков смешивания красок и получения нового цвета. Приёмы работы гуашью. Разный характер мазков и движений кистью. Пастозное, плотное и прозрачное нанесение краски.

Акварель и её свойства. Акварельные кисти. Приёмы работы акварелью.

Цвет тёплый и холодный – цветовой контраст.

Цвет тёмный и светлый (тональные отношения). Затемнение цвета с помощью тёмной краски и осветление цвета. Эмоциональная выразительность цветовых состояний и отношений.

Цвет открытый – звонкий и приглушённый, тихий. Эмоциональная выразительность цвета.

Изображение природы (моря) в разных контрастных состояниях погоды и соответствующих цветовых состояниях (туман, нежное утро, гроза, буря, ветер – по выбору учителя). Произведения И. К. Айвазовского.

Изображение сказочного персонажа с ярко выраженным характером (образ мужской или женский).

Модуль «Скульптура»

Лепка из пластилинов или глины игрушки – сказочного животного по мотивам выбранного художественного народного промысла (филимоновская игрушка, дымковский петух, каргопольский Полкан и другие по выбору учителя с учётом местных промыслов). Способ лепки в соответствии с традициями промысла.

Лепка животных (кошка, собака, медвежонок и др.) с передачей характерной пластики движения. Соблюдение цельности формы, её преобразование и добавление деталей.

Изображение движения и статики в скульптуре: лепка из пластилина тяжёлой, неповоротливой и лёгкой, стремительной формы.

Модуль «Декоративно-прикладное искусство»

Наблюдение узоров в природе (на основе фотографий в условиях урока): снежинки, паутинки, роса на листьях и др. Ассоциативное сопоставление с орнаментами в предметах декоративно-прикладного искусства (кружево, вышивка, ювелирные изделия и др.).

Рисунок геометрического орнамента кружева или вышивки.

Декоративная композиция. Ритм пятен в декоративной аппликации.

Поделки из подручных нехудожественных материалов.

Декоративные изображения животных в игрушках народных промыслов; филимоновские, дымковские, каргопольские игрушки (и другие по выбору учителя с учётом местных художественных промыслов).

Декор одежды человека. Разнообразие украшений. Традиционные народные женские и мужские украшения. Назначение украшений и их роль в жизни людей.

Модуль «Архитектура»

Конструирование из бумаги. Приёмы работы с полосой бумаги, разные варианты складывания, закручивания, надрезания. Макетирование пространства детской площадки.

Построение игрового сказочного города из бумаги (на основе сворачивания геометрических тел – параллелепипедов разной высоты, цилиндров с прорезями и наклейками); завивание, скручивание и складывание полосы бумаги (например, гармошкой).

Образ здания. Памятники отечественной или западноевропейской архитектуры с ярко выраженным характером здания. Рисунок дома для доброго или злого сказочного персонажа (иллюстрация сказки по выбору учителя).

Модуль «Восприятие произведений искусства»

Восприятие произведений детского творчества. Обсуждение сюжетного и эмоционального содержания детских работ.

Художественное наблюдение природы и красивых природных деталей, анализ их конструкции и эмоционального воздействия. Сопоставление их с рукотворными произведениями.

Восприятие орнаментальных произведений прикладного искусства (кружево, шитьё, резьба и роспись и др.).

Восприятие произведений живописи с активным выражением цветового состояния в природе. Произведения И. И. Левитана, А. И. Куинджи, Н. П. Крымова.

Восприятие произведений анималистического жанра в графике (произведения В. В. Ватагина, Е. И. Чарушина и др.) и в скульптуре (произведения В. В. Ватагина). Наблюдение животных с точки зрения их пропорций, характера движения, пластики.

Модуль «Азбука цифровой графики»

Компьютерные средства изображения. Виды линий (в программе Paint или другом графическом редакторе).

Компьютерные средства изображения. Работа с геометрическими фигурами. Трансформация и копирование геометрических фигур в программе Paint.

Освоение инструментов традиционного рисования (карандаш, кисточка, ластик, заливка и др.) в программе Paint на основе простых сюжетов (например, образ дерева).

Освоение инструментов традиционного рисования в программе Paint на основе темы «Тёплый и холодный цвета» (например, «Горящий костёр в синей ночи», «Перо жар-птицы» и др.).

Художественная фотография. Расположение объекта в кадре. Масштаб. Доминанта. Обсуждение в условиях урока ученических фотографий, соответствующих изучаемой теме.

3 КЛАСС

Модуль «Графика»

Эскизы обложки и иллюстраций к детской книге сказок (сказка по выбору). Рисунок бу-квыцы. Макет книги-игрушки. Совмещение изображения и текста. Расположение иллюстраций и текста на развороте книги.

Поздравительная открытка. Открытка-пожелание. Композиция открытки: совмещение текста (шрифта) и изображения. Рисунок открытки или аппликация.

Эскиз плаката или афиши. Совмещение шрифта и изображения. Особенности композиции плаката.

Графические зарисовки карандашами по памяти или на основе наблюдений и фотографий архитектурных достопримечательностей своего города.

Транспорт в городе. Рисунки реальных или фантастических машин.

Изображение лица человека. Строение, пропорции, взаиморасположение частей лица.

Эскиз маски для маскарада: изображение лица – маски персонажа с ярко выраженным характером. Аппликация из цветной бумаги.

Модуль «Живопись»

Создание сюжетной композиции «В цирке», использование гуаши или карандаша и акварели (по памяти и представлению).

Художник в театре: эскиз занавеса (или декораций сцены) для спектакля со сказочным сюжетом (сказка по выбору).

Тематическая композиция «Праздник в городе». Гуашь по цветной бумаге, возможно совмещение с наклейками в виде коллажа или аппликации.

Натюрморт из простых предметов с натуры или по представлению. «Натюрморт- автопортрет» из предметов, характеризующих личность ученика.

Пейзаж в живописи. Передача в пейзаже состояний в природе. Выбор для изображения времени года, времени дня, характера погоды и особенностей ландшафта (лес или поле, река или озеро); количество и состояние неба в изображении.

Портрет человека по памяти и представлению с опорой на натуру. Выражение в портрете

(автопортрете) характера человека, особенностей его личности с использованием выразительных возможностей композиционного размещения в плоскости листа, особенностей пропорций и мимики лица, характера цветового решения, сильного или мягкого контраста, включения в композицию дополнительных предметов.

Модуль «Скульптура»

Создание игрушки из подручного нехудожественного материала, придание ей одушевленного образа (добавления деталей лепных или из бумаги, ниток или других материалов).

Лепка сказочного персонажа на основе сюжета известной сказки или создание этого персонажа путём бумагопластики.

Освоение знаний о видах скульптуры (по назначению) и жанрах скульптуры (по сюжету изображения).

Лепка эскиза парковой скульптуры. Выражение пластики движения в скульптуре. Работа с пластилином или глиной.

Модуль «Декоративно-прикладное искусство»

Приёмы исполнения орнаментов и выполнение эскизов украшения посуды из дерева и глины в традициях народных художественных промыслов Хохломы и Гжели (или в традициях других промыслов по выбору учителя).

Эскизы орнаментов для росписи тканей. Раппорт. Трафарет и создание орнамента при помощи печаток или штампов.

Эскизы орнамента для росписи платка: симметрия или асимметрия построения композиции, статика и динамика узора, ритмические чередования мотивов, наличие композиционного центра, роспись по канве. Рассматривание павловопосадских платков.

Проектирование (эскизы) декоративных украшений в городе: ажурные ограды, украшения фонарей, скамеек, киосков, подставок для цветов и др.

Модуль «Архитектура»

Зарисовки исторических памятников и архитектурных достопримечательностей города или села. Работа по наблюдению и по памяти, на основе использования фотографий и образных представлений.

Проектирование садово-паркового пространства на плоскости (аппликация, коллаж) или в виде макета с использованием бумаги, картона, пенопласта и других подручных материалов.

Графический рисунок (индивидуально) или тематическое панно «Образ моего города» (села) в виде коллективной работы (композиционная склейка-аппликация рисунков зданий и других элементов городского пространства, выполненных индивидуально).

Модуль «Восприятие произведений искусства»

Иллюстрации в детских книгах и дизайн детской книги. Рассматривание и обсуждение иллюстраций известных российских иллюстраторов детских книг.

Восприятие объектов окружающего мира – архитектура, улицы города или села. Памятники архитектуры и архитектурные достопримечательности (по выбору учителя), их значение в современном мире.

Виртуальное путешествие: памятники архитектуры в Москве и Санкт-Петербурге (обзор памятников по выбору учителя).

Художественные музеи. Виртуальные путешествия в художественные музеи: Государственная Третьяковская галерея, Государственный Эрмитаж, Государственный Русский музей, Государственный музей изобразительных искусств имени А. С. Пушкина. Экскурсии в местные художественные музеи и галереи. Виртуальные экскурсии в знаменитые зарубежные художественные музеи (выбор музеев – за учителем). Осознание значимости и увлекательности посещения музеев; посещение знаменитого музея как событие; интерес к коллекции музея и искусству в целом.

Знания о видах пространственных искусств: виды определяются по назначению произведений в жизни людей.

Жанры в изобразительном искусстве – в живописи, графике, скульптуре – определяются предметом изображения; классификация и сравнение содержания произведений сходного сюжета (портреты, пейзажи и др.).

Представления о произведениях крупнейших отечественных художников-пейзажистов: И. И. Шишкина, И. И. Левитана, А. К. Саврасова, В. Д. Поленова, А. И. Куинджи, И. К. Айвазовского и др.

Представления о произведениях крупнейших отечественных портретистов: В. И. Сурикова, И. Е. Репина, В. А. Серова и др.

Модуль «Азбука цифровой графики»

Построение в графическом редакторе различных по эмоциональному восприятию ритмов расположения пятен на плоскости: покой (статика), разные направления и ритмы движения (собрались, разбежались, догоняют, улетают и т.д.). Вместо пятен (геометрических фигур) могут быть простые силуэты машинок, птичек, облаков и др.

В графическом редакторе создание рисунка элемента орнамента (паттерна), его копирование, многократное повторение, в том числе с поворотами вокруг оси рисунка, и создание орнамента, в основе которого раппорт. Вариативное создание орнаментов на основе одного и того же элемента.

Изображение и изучение мимики лица в программе Paint (или другом графическом редакторе).

Совмещение с помощью графического редактора векторного изображения, фотографии и шрифта для создания плаката или поздравительной открытки.

Редактирование фотографий в программе Picture Manager: изменение яркости, контраста, насыщенности цвета; обрезка, поворот, отражение.

Виртуальные путешествия в главные художественные музеи и музеи местные (по выбору учителя).

4 КЛАСС

Модуль «Графика»

Правила линейной и воздушной перспективы: уменьшение размера изображения по мере удаления от первого плана, смягчения цветового и тонального контрастов.

Рисунок фигуры человека: основные пропорции и взаимоотношение частей фигуры, передача движения фигуры на плоскости листа: бег, ходьба, сидящая и стоящая фигуры.

Графическое изображение героев былин, древних легенд, сказок и сказаний разных народов.

Изображение города – тематическая графическая композиция; использование карандаша, мелков, фломастеров (смешанная техника).

Модуль «Живопись»

Красота природы разных климатических зон, создание пейзажных композиций (горный, степной, среднерусский ландшафт).

Портретные изображения человека по представлению и наблюдению с разным содержанием: женский или мужской портрет, двойной портрет матери и ребёнка, портрет пожилого человека, детский портрет или автопортрет, портрет персонажа по представлению (из выбранной культурной эпохи).

Тематические многофигурные композиции: коллективно созданные панно-аппликации из индивидуальных рисунков и вырезанных персонажей на темы праздников народов мира или в качестве иллюстраций к сказкам и легендам.

Модуль «Скульптура»

Знакомство со скульптурными памятниками героям и мемориальными комплексами.

Создание эскиза памятника народному герою. Работа с пластилином или глиной. Выражение значительности, трагизма и победительной силы.

Модуль «Декоративно-прикладное искусство»

Орнаменты разных народов. Подчинённость орнамента форме и назначению предмета, в художественной обработке которого он применяется. Особенности символов и изобразительных мотивов в орнаментах разных народов. Орнаменты в архитектуре, на тканях, одежде, предметах быта и др.

Мотивы и назначение русских народных орнаментов. Деревянная резьба и роспись, украшение наличников и других элементов избы, вышивка, декор головных уборов и др.

Орнаментальное украшение каменной архитектуры в памятниках русской культуры, каменная резьба, росписи стен, изразцы.

Народный костюм. Русский народный праздничный костюм, символы и обереги в его декоре. Головные уборы. Особенности мужской одежды разных сословий, связь украшения костюма мужчины с родом его занятий.

Женский и мужской костюмы в традициях разных народов. Своеобразие одежды разных эпох и культур.

Модуль «Архитектура»

Конструкция традиционных народных жилищ, их связь с окружающей природой: дома из дерева, глины, камня; юрта и её устройство (каркасный дом); изображение традиционных жилищ.

Деревянная изба, её конструкция и декор. Моделирование избы из бумаги или изображение на плоскости в технике аппликации её фасада и традиционного декора. Понимание тесной связи красоты и пользы, функционального и декоративного в архитектуре традиционного жилого деревянного дома. Разные виды изб и надворных построек.

Конструкция и изображение здания каменного собора: свод, нефы, закомары, глава, купол. Роль собора в организации жизни древнего города, собор как архитектурная доминанта.

Традиции архитектурной конструкции храмовых построек разных народов. Изображение типичной конструкции зданий: древнегреческий храм, готический или романский собор, мечеть, пагода.

Освоение образа и структуры архитектурного пространства древнерусского города. Крепостные стены и башни, торг, посад, главный собор. Красота и мудрость в организации города, жизнь в городе.

Понимание значения для современных людей сохранения культурного наследия.

Модуль «Восприятие произведений искусства»

Произведения В. М. Васнецова, Б. М. Кустодиева, А. М. Васнецова, В. И. Сурикова, К. А. Коровина, А. Г. Венецианова, А. П. Рябушкина, И. Я. Билибина на темы истории и традиций русской отечественной культуры.

Примеры произведений великих европейских художников: Леонардо да Винчи, Рафаэля, Рембрандта, Пикассо (и других по выбору учителя).

Памятники древнерусского каменного зодчества: Московский Кремль, Новгородский детинец, Псковский кремль, Казанский кремль (и другие с учётом местных архитектурных комплексов, в том числе монастырских). Памятники русского деревянного зодчества. Архитектурный комплекс на острове Кижи.

Художественная культура разных эпох и народов. Представления об архитектурных, декоративных и изобразительных произведениях в культуре Древней Греции, других культур Древнего мира. Архитектурные памятники Западной Европы Средних веков и эпохи Возрож-

дения. Произведения предметно-пространственной культуры, составляющие истоки, основания национальных культур в современном мире.

Памятники национальным героям. Памятник К. Минину и Д. Пожарскому скульптора И. П. Мартоса в Москве. Мемориальные ансамбли: Могила Неизвестного Солдата в Москве; памятник-ансамбль «Героям Сталинградской битвы» на Мамаевом кургане (и другие по выбору учителя).

Модуль «Азбука цифровой графики»

Изображение и освоение в программе Paint правил линейной и воздушной перспективы: изображение линии горизонта и точки схода, перспективных сокращений, цветовых и тональных изменений.

Моделирование в графическом редакторе с помощью инструментов геометрических фигур конструкции традиционного крестьянского деревянного дома (избы) и различных вариантов его устройства. Моделирование конструкции разных видов традиционных жилищ разных народов (юрта, каркасный дом и др., в том числе с учётом местных традиций).

Моделирование в графическом редакторе с помощью инструментов геометрических фигур конструкций храмовых зданий разных культур: каменный православный собор, готический или романский собор, пагода, мечеть.

Построение в графическом редакторе с помощью геометрических фигур или на линейной основе пропорций фигуры человека, изображение различных фаз движения. Создание анимации схематического движения человека (при соответствующих технических условиях).

Анимация простого движения нарисованной фигурки: загрузить две фазы движения фигурки в виртуальный редактор GIF-анимации и сохранить простое повторяющееся движение своего рисунка.

Создание компьютерной презентации в программе PowerPoint на тему архитектуры, декоративного и изобразительного искусства выбранной эпохи или национальной культуры.

Виртуальные тематические путешествия по художественным музеям мира.

Планируемые результаты освоения учебного предмета «Изобразительное искусство»

ЛИЧНОСТНЫЕ РЕЗУЛЬТАТЫ

Программа призвана обеспечить достижение обучающимися личностных результатов:

- уважения и ценностного отношения к своей Родине – России;
- ценностно-смысловые ориентации и установки, отражающие индивидуально-личностные позиции и социально значимые личностные качества;
- духовно-нравственное развитие обучающихся;
- мотивацию к познанию и обучению, готовность к саморазвитию и активному участию в социально-значимой деятельности;
- позитивный опыт участия в творческой деятельности;
- интерес к произведениям искусства и литературы, построенным на принципах нравственности и гуманизма, уважительного отношения и интереса к культурным традициям и творчеству своего и других народов.

Патриотическое воспитание осуществляется через освоение школьниками содержания традиций отечественной культуры, выраженной в её архитектуре, народном, декоративно-прикладном и изобразительном искусстве. Урок искусства воспитывает патриотизм не в декларативной форме, а в процессе восприятия и освоения в личной художественной деятельности конкретных знаний о красоте и мудрости, заложенных в культурных традициях.

Гражданское воспитание формируется через развитие чувства личной причастности к жизни общества и созидающих качеств личности, приобщение обучающихся к ценностям отечественной и мировой культуры. Учебный предмет способствует пониманию особенностей жизни разных народов и красоты национальных эстетических идеалов. Коллективные творческие работы создают условия для разных форм художественно-творческой деятельности, способствуют пониманию другого человека, становлению чувства личной ответственности.

Духовно-нравственное воспитание является стержнем художественного развития обучающегося, приобщения его к искусству как сфере, концентрирующей в себе духовно-нравственного поиска человечества. Учебные задания направлены на развитие внутреннего мира обучающегося и воспитание его эмоционально-образной, чувственной сферы. Занятия искусством помогают школьнику обрести социально значимые знания. Развитие творческих способностей способствует росту самосознания, осознания себя как личности и члена общества.

Эстетическое воспитание – важнейший компонент и условие развития социально значимых отношений обучающихся, формирования представлений о прекрасном и безобразном, о высоком и низком. Эстетическое воспитание способствует формированию ценностных ориентаций школьников в отношении к окружающим людям, в стремлении к их пониманию, а также в отношении к семье, природе, труду, искусству, культурному наследию.

Ценности познавательной деятельности воспитываются как эмоционально окрашенный интерес к жизни людей и природы. Происходит это в процессе развития навыков восприятия и художественной рефлексии своих наблюдений в художественно-творческой деятельности. Навыки исследовательской деятельности развиваются при выполнении заданий культурно-исторической направленности.

Экологическое воспитание происходит в процессе художественно-эстетического наблюдения природы и её образа в произведениях искусства. Формирование эстетических чувств способствует активному неприятию действий, приносящих вред окружающей среде.

Трудовое воспитание осуществляется в процессе личной художественно-творческой работы по освоению художественных материалов и удовлетворения от создания реального, практического продукта. Воспитываются стремление достичь результат, упорство, творческая инициатива, понимание эстетики трудовой деятельности. Важны также умения сотрудничать с одноклассниками, работать в команде, выполнять коллективную работу – обязательные требования к определённым заданиям по программе.

МЕТАПРЕДМЕТНЫЕ РЕЗУЛЬТАТЫ

1. Овладение универсальными познавательными действиями

Пространственные представления и сенсорные способности:

- характеризовать форму предмета, конструкции;
- выявлять доминантные черты (характерные особенности) в визуальном образе;
- сравнивать плоскостные и пространственные объекты по заданным основаниям;
- находить ассоциативные связи между визуальными образами разных форм и предметов;
- сопоставлять части и целое в видимом образе, предмете, конструкции;
- анализировать пропорциональные отношения частей внутри целого и предметов между собой;
- обобщать форму составной конструкции;
- выявлять и анализировать ритмические отношения в пространстве и в изображении (визуальном образе) на установленных основаниях;
- абстрагировать образ реальности при построении плоской композиции;

- соотносить тональные отношения (тёмное — светлое) в пространственных и плоскостных объектах;
- выявлять и анализировать эмоциональное воздействие цветовых отношений в пространственной среде и плоскостном изображении.

Базовые логические и исследовательские действия:

- проявлять исследовательские, экспериментальные действия в процессе освоения выразительных свойств различных художественных материалов;
- проявлять творческие экспериментальные действия в процессе самостоятельного выполнения художественных заданий;
- проявлять исследовательские и аналитические действия на основе определённых учебных установок в процессе восприятия произведений изобразительного искусства, архитектуры и продуктов детского художественного творчества;
- использовать наблюдения для получения информации об особенностях объектов и состояния природы, предметного мира человека, городской среды;
- анализировать и оценивать с позиций эстетических категорий явления природы и предметно-пространственную среду жизни человека;
- формулировать выводы, соответствующие эстетическим, аналитическим и другим учебным установкам по результатам проведённого наблюдения;
- использовать знаково-символические средства для составления орнаментов и декоративных композиций;
- классифицировать произведения искусства по видам и, соответственно, по назначению в жизни людей;
- классифицировать произведения изобразительного искусства по жанрам в качестве инструмента анализа содержания произведений;
- ставить и использовать вопросы как исследовательский инструмент познания.

Работа с информацией:

- использовать электронные образовательные ресурсы;
- уметь работать с электронными учебниками и учебными пособиями;
- выбирать источник для получения информации: поисковые системы Интернета, цифровые электронные средства, справочники, художественные альбомы и детские книги;
- анализировать, интерпретировать, обобщать и систематизировать информацию, представленную в произведениях искусства, текстах, таблицах и схемах;
- самостоятельно готовить информацию на заданную или выбранную тему и представлять её в различных видах: рисунках и эскизах, электронных презентациях;
- осуществлять виртуальные путешествия по архитектурным памятникам, в отечественные художественные музеи и зарубежные художественные музеи (галереи) на основе установок и квестов, предложенных учителем;
- соблюдать правила информационной безопасности при работе в сети Интернет.

2. Овладение универсальными коммуникативными действиями

Обучающиеся должны овладеть следующими действиями:

- понимать искусство в качестве особого языка общения – межличностного (автор – зритель), между поколениями, между народами;
- вести диалог и участвовать в дискуссии, проявляя уважительное отношение к оппонентам, сопоставлять свои суждения с суждениями участников общения, выявляя и корректно отстаивая свои позиции в оценке и понимании обсуждаемого явления;

- находить общее решение и разрешать конфликты на основе общих позиций и учёта интересов в процессе совместной художественной деятельности;
- демонстрировать и объяснять результаты своего творческого, художественного или исследовательского опыта;
- анализировать произведения детского художественного творчества с позиций их содержания и в соответствии с учебной задачей, поставленной учителем;
- признавать своё и чужое право на ошибку, развивать свои способности сопереживать, понимать намерения и переживания свои и других людей;
- взаимодействовать, сотрудничать в процессе коллективной работы, принимать цель совместной деятельности и строить действия по её достижению, договариваться, выполнять поручения, подчиняться, ответственно относиться к своей задаче по достижению общего результата.

3. Овладение универсальными регулятивными действиями

Обучающиеся должны овладеть следующими действиями:

- внимательно относиться и выполнять учебные задачи, поставленные учителем;
- соблюдать последовательность учебных действий при выполнении задания;
- уметь организовывать своё рабочее место для практической работы, сохраняя порядок в окружающем пространстве и бережно относясь к используемым материалам;
- соотносить свои действия с планируемыми результатами, осуществлять контроль своей деятельности в процессе достижения результата.

ПРЕДМЕТНЫЕ РЕЗУЛЬТАТЫ

Предметные результаты сформулированы по годам обучения на основе модульного построения содержания.

1 КЛАСС

Модуль «Графика»

Осваивать навыки применения свойств простых графических материалов в самостоятельной творческой работе в условиях урока.

Приобретать первичный опыт в создании графического рисунка на основе знакомства со средствами изобразительного языка.

Приобретать опыт аналитического наблюдения формы предмета, опыт обобщения и геометризации наблюдаемой формы как основы обучения рисунку.

Приобретать опыт создания рисунка простого (плоского) предмета с натуры.

Учиться анализировать соотношения пропорций, визуально сравнивать пространственные величины.

Приобретать первичные знания и навыки композиционного расположения изображения на листе.

Уметь выбирать вертикальный или горизонтальный формат листа для выполнения соответствующих задач рисунка.

Воспринимать учебную задачу, поставленную учителем, и решать её в своей практической художественной деятельности.

Уметь обсуждать результаты своей практической работы и работы товарищей с позиций соответствия их поставленной учебной задаче, с позиций выраженного в рисунке содержания и графических средств его выражения (в рамках программного материала).

Модуль «Живопись»

Осваивать навыки работы красками «гуашь» в условиях урока.

Знать три основных цвета; обсуждать и называть ассоциативные представления, которые рождает каждый цвет.

Осознавать эмоциональное звучание цвета и уметь формулировать своё мнение с опорой на опыт жизненных ассоциаций.

Приобретать опыт экспериментирования, исследования результатов смешения красок и получения нового цвета.

Вести творческую работу на заданную тему с опорой на зрительные впечатления, организованные педагогом.

Модуль «Скульптура»

Приобретать опыт аналитического наблюдения, поиска выразительных образных объёмных форм в природе (облака, камни, коряги, формы плодов и др.).

Осваивать первичные приёмы лепки из пластилина, приобретать представления о целостной форме в объёмном изображении.

Овладевать первичными навыками бумагопластики – создания объёмных форм из бумаги путём её складывания, надрезания, закручивания и др.

Модуль «Декоративно-прикладное искусство»

Уметь рассматривать и эстетически характеризовать различные примеры узоров в природе (в условиях урока на основе фотографий); приводить примеры, сопоставлять и искать ассоциации с орнаментами в произведениях декоративно-прикладного искусства.

Различать виды орнаментов по изобразительным мотивам: растительные, геометрические, анималистические.

Учиться использовать правила симметрии в своей художественной деятельности.

Приобретать опыт создания орнаментальной декоративной композиции (стилизованной: декоративный цветок или птица).

Приобретать знания о значении и назначении украшений в жизни людей.

Приобретать представления о глиняных игрушках отечественных народных художественных промыслов (дымковская, каргопольская игрушки или по выбору учителя с учётом местных промыслов) и опыт практической художественной деятельности по мотивам игрушки выбранного промысла.

Иметь опыт и соответствующие возрасту навыки подготовки и оформления общего праздника.

Модуль «Архитектура»

Рассматривать различные произведения архитектуры в окружающем мире (по фотографиям в условиях урока); анализировать и характеризовать особенности и составные части рассматриваемых зданий.

Осваивать приёмы конструирования из бумаги, складывания объёмных простых геометрических тел.

Приобретать опыт пространственного макетирования (сказочный город) в форме коллективной игровой деятельности.

Приобретать представления о конструктивной основе любого предмета и первичные навыки анализа его строения.

Модуль «Восприятие произведений искусства»

Приобретать умения рассматривать, анализировать детские рисунки с позиций их содержания и сюжета, настроения, композиции (расположения на листе), цвета, а также соответствия учебной задаче, поставленной учителем.

Приобретать опыт эстетического наблюдения природы на основе эмоциональных впечатлений с учётом учебных задач и визуальной установки учителя.

Приобретать опыт художественного наблюдения предметной среды жизни человека в зависимости от поставленной аналитической и эстетической задачи (установки).

Осваивать опыт эстетического восприятия и аналитического наблюдения архитектурных построек.

Осваивать опыт эстетического, эмоционального общения со станковой картиной, понимать значение зрительских умений и специальных знаний; приобретать опыт восприятия картин со сказочным сюжетом (В. М. Васнецова, М. А. Врубеля и других художников по выбору учителя), а также произведений с ярко выраженным эмоциональным настроением (например, натюрморты В. Ван Гога или А. Матисса).

Осваивать новый опыт восприятия художественных иллюстраций в детских книгах и отношения к ним в соответствии с учебной установкой.

Модуль «Азбука цифровой графики»

Приобретать опыт создания фотографий с целью эстетического и целенаправленного наблюдения природы.

Приобретать опыт обсуждения фотографий с точки зрения того, с какой целью сделан снимок, насколько значимо его содержание и какова композиция в кадре.

2 КЛАСС

Модуль «Графика»

Осваивать особенности и приёмы работы новыми графическими художественными материалами; осваивать выразительные свойства твёрдых, сухих, мягких и жидких графических материалов.

Приобретать навыки изображения на основе разной по характеру и способу наложения линии.

Овладевать понятием «ритм» и навыками ритмической организации изображения как необходимой композиционной основы выражения содержания.

Осваивать навык визуального сравнения пространственных величин, приобретать умения соотносить пропорции в рисунках птиц и животных (с опорой на зрительские впечатления и анализ).

Приобретать умение вести рисунок с натуры, видеть пропорции объекта, расположение его в пространстве; располагать изображение на листе, соблюдая этапы ведения рисунка, осваивая навык штриховки.

Модуль «Живопись»

Осваивать навыки работы цветом, навыки смешения красок, пастозное плотное и прозрачное нанесение краски; осваивать разный характер мазков и движений кистью, навыки создания выразительной фактуры и кроющие качества гуаши.

Приобретать опыт работы акварельной краской и понимать особенности работы прозрачной краской.

Знать названия основных и составных цветов и способы получения разных оттенков составного цвета.

Различать и сравнивать тёмные и светлые оттенки цвета; осваивать смешение цветных красок с белой и чёрной (для изменения их тона).

Знать о делении цветов на тёплые и холодные; уметь различать и сравнивать тёплые и холодные оттенки цвета.

Осваивать эмоциональную выразительность цвета: цвет звонкий и яркий, радостный; цвет мягкий, «глухой» и мрачный и др.

Приобретать опыт создания пейзажей, передающих разные состояния погоды (туман, грозу и др.) на основе изменения тонального звучания цвета; приобретать опыт передачи разного цветового состояния моря.

Уметь в изображении сказочных персонажей выразить их характер (герои сказок добрые и злые, нежные и грозные); обсуждать, объяснять, какими художественными средствами удалось показать характер сказочных персонажей.

Модуль «Скульптура»

Познакомиться с традиционными игрушками одного из народных художественных промыслов; освоить приёмы и последовательность лепки игрушки в традициях выбранного промысла; выполнить в технике лепки фигурку сказочного зверя по мотивам традиций выбранного промысла (по выбору: филимоновская, абашевская, каргопольская, дымковская игрушки или с учётом местных промыслов).

Знать об изменениях скульптурного образа при осмотре произведения с разных сторон.

Приобретать в процессе лепки из пластилина опыт передачи движения цельной лепной формы и разного характера движения этой формы (изображения зверушки).

Модуль «Декоративно-прикладное искусство»

Рассматривать, анализировать и эстетически оценивать разнообразие форм в природе, воспринимаемых как узоры.

Сравнивать, сопоставлять природные явления – узоры (капли, снежинки, паутинки, роса на листьях, серёжки во время цветения деревьев и др.) – с рукотворными произведениями декоративного искусства (кружево, шитьё, ювелирные изделия и др.).

Приобретать опыт выполнения эскиза геометрического орнамента кружева или вышивки на основе природных мотивов.

Осваивать приёмы орнаментального оформления сказочных глиняных зверушек, созданных по мотивам народного художественного промысла (по выбору: филимоновская, абашевская, каргопольская, дымковская игрушки или с учётом местных промыслов).

Приобретать опыт преобразования бытовых подручных нехудожественных материалов в художественные изображения и поделки.

Рассматривать, анализировать, сравнивать украшения человека на примерах иллюстраций к народным сказкам лучших художников-иллюстраторов (например, И. Я. Билибина), когда украшения не только соответствуют народным традициям, но и выражают характер персонажа; учиться понимать, что украшения человека рассказывают о нём, выявляют особенности его характера, его представления о красоте.

Приобретать опыт выполнения красками рисунков украшений народных былинных персонажей.

Модуль «Архитектура»

Осваивать приёмы создания объёмных предметов из бумаги и объёмного декорирования предметов из бумаги.

Участвовать в коллективной работе по построению из бумаги пространственного макета сказочного города или детской площадки.

Рассматривать, характеризовать конструкцию архитектурных строений (по фотографиям в условиях урока), указывая составные части и их пропорциональные соотношения.

Осваивать понимание образа здания, то есть его эмоционального воздействия.

Рассматривать, приводить примеры и обсуждать вид разных жилищ, домиков сказочных героев в иллюстрациях известных художников детской книги, развивая фантазию и внимание к архитектурным постройкам.

Приобретать опыт сочинения и изображения жилья для разных по своему характеру героев литературных и народных сказок.

Модуль «Восприятие произведений искусства»

Обсуждать примеры детского художественного творчества с точки зрения выражения в них содержания, настроения, расположения изображения в листе, цвета и других средств художественной выразительности, а также ответа на поставленную учебную задачу.

Осваивать и развивать умения вести эстетическое наблюдение явлений природы, а также потребность в таком наблюдении.

Приобретать опыт эстетического наблюдения и художественного анализа произведений декоративного искусства и их орнаментальной организации (кружево, шитьё, резьба и роспись по дереву и ткани, чеканка и др.).

Приобретать опыт восприятия, эстетического анализа произведений отечественных художников-пейзажистов (И. И. Левитана, И. И. Шишкина, И. К. Айвазовского, А. И. Куинджи, Н. П. Крымова и других по выбору учителя), а также художников-анималистов (В. В. Ватагина, Е. И. Чарушина и других по выбору учителя).

Приобретать опыт восприятия, эстетического анализа произведений живописи западноевропейских художников с активным, ярким выражением настроения (В. Ван Гог, К. Моне, А. Матисса и других по выбору учителя).

Знать имена и узнавать наиболее известные произведения художников И. И. Левитана, И. И. Шишкина, И. К. Айвазовского, В. М. Васнецова, В. В. Ватагина, Е. И. Чарушина (и других по выбору учителя).

Модуль «Азбука цифровой графики»

Осваивать возможности изображения с помощью разных видов линий в программе Paint (или другом графическом редакторе).

Осваивать приёмы трансформации и копирования геометрических фигур в программе Paint, а также построения из них простых рисунков или орнаментов.

Осваивать в компьютерном редакторе (например, Paint) инструменты и техники – карандаш, кисточка, ластик, заливка и др. – и создавать простые рисунки или композиции (например, образ дерева).

Осваивать композиционное построение кадра при фотографировании: расположение объекта в кадре, масштаб, доминанта.

Участвовать в обсуждении композиционного построения кадра в фотографии.

3 КЛАСС

Модуль «Графика»

Приобретать представление о художественном оформлении книги, о дизайне книги, многообразии форм детских книг, о работе художников-иллюстраторов.

Получать опыт создания эскиза книжки-игрушки на выбранный сюжет: рисунок обложки с соединением шрифта (текста) и изображения, рисунок заглавной буквы, создание иллюстраций, размещение текста и иллюстраций на развороте.

Узнавать об искусстве шрифта и образных (изобразительных) возможностях надписи, о работе художника над шрифтовой композицией.

Создавать практическую творческую работу – поздравительную открытку, совмещая в ней шрифт и изображение.

Узнавать о работе художников над плакатами и афишами.

Выполнять творческую композицию – эскиз афиши к выбранному спектаклю или фильму.

Узнавать основные пропорции лица человека, взаимное расположение частей лица.

Приобретать опыт рисования портрета (лица) человека.

Создавать маску сказочного персонажа с ярко выраженным характером лица (для карна- вала или спектакля).

Модуль «Живопись»

Осваивать приёмы создания живописной композиции (натюрморта) по наблюдению на- туры или по представлению.

Рассматривать, эстетически анализировать сюжет и композицию, эмоциональное на- строение в натюрмортах известных отечественных художников.

Приобретать опыт создания творческой живописной работы — натюрморта с ярко вы- раженным настроением или «натюрморта-автопортрета».

Изображать красками портрет человека с опорой на натуру или по представлению.

Создавать пейзаж, передавая в нём активное состояние природы.

Приобрести представление о деятельности художника в театре.

Создать красками эскиз занавеса или эскиз декораций к выбранному сюжету.

Познакомиться с работой художников по оформлению праздников.

Выполнить тематическую композицию «Праздник в городе» на основе наблюдений, по памяти и по представлению.

Модуль «Скульптура»

Приобрести опыт творческой работы: лепка сказочного персонажа на основе сюжета из- вестной сказки (или создание этого персонажа в технике бумагопластики, по выбору учителя).

Учиться создавать игрушку из подручного нехудожественного материала путём добав- ления к ней необходимых деталей и тем самым «одушевления образа».

Узнавать о видах скульптуры: скульптурные памятники, парковая скульптура, мелкая пластика, рельеф (виды рельефа).

Приобретать опыт лепки эскиза парковой скульптуры.

Модуль «Декоративно-прикладное искусство»

Узнавать о создании глиняной и деревянной посуды: народные художественные про- мыслы Гжель и Хохлома.

Знакомиться с приёмами исполнения традиционных орнаментов, украшающих посуду Гжели и Хохломы; осваивать простые кистевые приёмы, свойственные этим промыслам; вы- полнить эскизы орнаментов, украшающих посуду (по мотивам выбранного художественного промысла).

Узнать о сетчатых видах орнаментов и их применении в росписи тканей, стен и др.; уметь рассуждать с опорой на зрительный материал о видах симметрии в сетчатом орнаменте.

Осваивать навыки создания орнаментов при помощи штампов и трафаретов. Получить опыт создания композиции орнамента в квадрате (в качестве эскиза росписи женского платка).

Модуль «Архитектура»

Выполнить зарисовки или творческие рисунки по памяти и по представлению на тему исторических памятников или архитектурных достопримечательностей своего города.

Создать эскиз макета паркового пространства или участвовать в коллективной работе по созданию такого макета.

Создать в виде рисунков или объёмных аппликаций из цветной бумаги эскизы разнооб- разных малых архитектурных форм, наполняющих городское пространство.

Придумать и нарисовать (или выполнить в технике бумагопластики) транспортное сред- ство.

Выполнить творческий рисунок – создать образ своего города или села или участвовать в коллективной работе по созданию образа своего города или села (в виде коллажа).

Модуль «Восприятие произведений искусства»

Рассматривать и обсуждать содержание работы художника, ценностно и эстетически относиться к иллюстрациям известных отечественных художников детских книг, получая различную визуально-образную информацию; знать имена нескольких художников детской книги.

Рассматривать и анализировать архитектурные постройки своего города (села), характерные особенности улиц и площадей, выделять центральные по архитектуре здания и обсуждать их архитектурные особенности; приобретать представления, аналитический и эмоциональный опыт восприятия наиболее известных памятников архитектуры Москвы и Санкт-Петербурга (для жителей регионов на основе фотографий, телепередач и виртуальных путешествий), уметь обсуждать увиденные памятники.

Знать и уметь объяснять назначение основных видов пространственных искусств: изобразительных видов искусства – живописи, графики, скульптуры; архитектуры, дизайна, декоративно-прикладных видов искусства, а также деятельности художника в кино, в театре, на празднике.

Знать и уметь называть основные жанры живописи, графики и скульптуры, определяемые предметом изображения.

Знать имена крупнейших отечественных художников-пейзажистов: И. И. Шишкина, И. И. Левитана, А. К. Саврасова, В. Д. Поленова, А. И. Куинджи, И. К. Айвазовского и других (по выбору учителя), приобретать представления об их произведениях.

Осуществлять виртуальные интерактивные путешествия в художественные музеи, участвовать в исследовательских квестах, в обсуждении впечатлений от виртуальных путешествий.

Знать имена крупнейших отечественных портретистов: В. И. Сурикова, И. Е. Репина, В. А. Серова и других (по выбору учителя), приобретать представления об их произведениях.

Понимать значение музеев и называть, указывать, где находятся и чему посвящены их коллекции: Государственная Третьяковская галерея, Государственный Эрмитаж, Государственный Русский музей, Государственный музей изобразительных искусств имени А. С. Пушкина.

Знать, что в России много замечательных художественных музеев, иметь представление о коллекциях своих региональных музеев.

Модуль «Азбука цифровой графики»

Осваивать приёмы работы в графическом редакторе с линиями, геометрическими фигурами, инструментами традиционного рисования.

Применять получаемые навыки для усвоения определённых учебных тем, например: исследования свойств ритма и построения ритмических композиций, составления орнаментов путём различных повторений рисунка узора, простого повторения (раппорт), экспериментируя на свойствах симметрии; создание паттернов.

Осваивать с помощью создания схемы лица человека его конструкцию и пропорции; осваивать с помощью графического редактора схематическое изменение мимики лица.

Осваивать приёмы соединения шрифта и векторного изображения при создании поздравительных открыток, афиши и др.

Осваивать приёмы редактирования цифровых фотографий с помощью компьютерной программы Picture Manager (или другой): изменение яркости, контраста и насыщенности цвета; обрезка изображения, поворот, отражение.

Осуществлять виртуальные путешествия в отечественные художественные музеи и, возможно, знаменитые зарубежные художественные музеи на основе установок и квестов, предложенных учителем.

4 КЛАСС

Модуль «Графика»

Осваивать правила линейной и воздушной перспективы и применять их в своей практической творческой деятельности.

Изучать основные пропорции фигуры человека, пропорциональные отношения отдельных частей фигуры и учиться применять эти знания в своих рисунках.

Приобретать представление о традиционных одеждах разных народов и представление о красоте человека в разных культурах; применять эти знания в изображении персонажей сказаний и легенд или просто представителей народов разных культур.

Создавать зарисовки памятников отечественной и мировой архитектуры.

Модуль «Живопись»

Выполнять живописное изображение пейзажей разных климатических зон (пейзаж гор, пейзаж степной или пустынной зоны, пейзаж, типичный для среднерусской природы).

Передавать в изображении народные представления о красоте человека, создавать образ женщины в русском народном костюме и образ мужчины в народном костюме.

Приобретать опыт создания портретов женских и мужских, портрета пожилого человека, детского портрета или автопортрета, портрета персонажа (по представлению из выбранной культурной эпохи).

Создавать двойной портрет (например, портрет матери и ребёнка).

Приобретать опыт создания композиции на тему «Древнерусский город».

Участвовать в коллективной творческой работе по созданию композиционного панно (аппликации из индивидуальных рисунков) на темы народных праздников (русского народного праздника и традиционных праздников у разных народов), в которых выражается обобщённый образ национальной культуры.

Модуль «Скульптура»

Лепка из пластилина эскиза памятника выбранному герою или участие в коллективной разработке проекта макета мемориального комплекса (работа выполняется после освоения собранного материала о мемориальных комплексах, существующих в нашей стране).

Модуль «Декоративно-прикладное искусство»

Исследовать и делать зарисовки особенностей, характерных для орнаментов разных народов или исторических эпох (особенности символов и стилизованных мотивов); показать в рисунках традиции использования орнаментов в архитектуре, одежде, оформлении предметов быта у разных народов, в разные эпохи.

Изучить и показать в практической творческой работе орнаменты, традиционные мотивы и символы русской народной культуры (в деревянной резьбе и росписи по дереву, вышивке, декоре головных уборов, орнаментах, которые характерны для предметов быта).

Получить представления о красоте русского народного костюма и головных женских уборов, особенностях мужской одежды разных сословий, а также о связи украшения костюма мужчины с родом его занятий и положением в обществе.

Познакомиться с женским и мужским костюмами в традициях разных народов, со своеобразием одежды в разных культурах и в разные эпохи.

Модуль «Архитектура»

Получить представление о конструкции традиционных жилищ у разных народов, об их связи с окружающей природой.

Познакомиться с конструкцией избы – традиционного деревянного жилого дома – и надворных построек; уметь строить из бумаги или изображать конструкцию избы; понимать и

уметь объяснять тесную связь декора (украшений) избы с функциональным значением тех же деталей: единство красоты и пользы.

Иметь представления о конструктивных особенностях переносного жилища – юрты.

Иметь знания, уметь объяснять и изображать традиционную конструкцию здания каменного древнерусского храма; знать примеры наиболее значительных древнерусских соборов и где они находятся; иметь представление о красоте и конструктивных особенностях памятников русского деревянного зодчества.

Иметь представления об устройстве и красоте древнерусского города, его архитектурном устройстве и жизни в нём людей.

Знать основные конструктивные черты древнегреческого храма, уметь его изобразить; иметь общее, целостное образное представление о древнегреческой культуре.

Иметь представление об основных характерных чертах храмовых сооружений, характерных для разных культур: готический (романский) собор в европейских городах, буддийская пагода, мусульманская мечеть; уметь изображать их.

Понимать и уметь объяснять, в чём заключается значимость для современных людей сохранения архитектурных памятников и исторического образа своей и мировой культуры.

Модуль «Восприятие произведений искусства»

Формировать восприятие произведений искусства на темы истории и традиций русской отечественной культуры (произведения В. М. Васнецова, А. М. Васнецова, Б. М. Кустодиева, В. И. Сурикова, К. А. Коровина, А. Г. Венецианова, А. П. Рябушкина, И. Я. Билибина и других по выбору учителя).

Иметь образные представления о каменном древнерусском зодчестве (Московский Кремль, Новгородский детинец, Псковский кром, Казанский кремль и другие с учётом местных архитектурных комплексов, в том числе монастырских), о памятниках русского деревянного зодчества (архитектурный комплекс на острове Кижи).

Узнавать соборы Московского Кремля, Софийский собор в Великом Новгороде, храм Покрова на Нерли.

Уметь называть и объяснять содержание памятника К. Минину и Д. Пожарскому скульптора И. П. Мартоса в Москве.

Знать и узнавать основные памятники наиболее значимых мемориальных ансамблей и уметь объяснять их особое значение в жизни людей (мемориальные ансамбли: Могила Неизвестного Солдата в Москве; памятник-ансамбль «Героям Сталинградской битвы» на Мамаевом кургане; «Воин-освободитель» в берлинском Трептов-парке; Пискаревский мемориал в Санкт-Петербурге и другие по выбору учителя); знать о правилах поведения при посещении мемориальных памятников.

Иметь представления об архитектурных, декоративных и изобразительных произведениях в культуре Древней Греции, других культурах Древнего мира, в том числе Древнего Востока; уметь обсуждать эти произведения.

Узнавать, различать общий вид и представлять основные компоненты конструкции готических (романских) соборов; знать особенности архитектурного устройства мусульманских мечетей; иметь представление об архитектурном своеобразии здания буддийской пагоды.

Приводить примеры произведений великих европейских художников: Леонардо да Винчи, Рафаэля, Рембрандта, Пикассо и других (по выбору учителя).

Модуль «Азбука цифровой графики»

Осваивать правила линейной и воздушной перспективы с помощью графических изображений и их варьирования в компьютерной программе Paint: изображение линии горизонта и точки схода, перспективных сокращений, цветовых и тональных изменений.

Моделировать в графическом редакторе с помощью инструментов геометрических фигур конструкцию традиционного крестьянского деревянного дома (избы) и различные варианты его устройства.

Использовать поисковую систему для знакомства с разными видами деревянного дома на основе избы и традициями и её украшений.

Осваивать строение юрты, моделируя её конструкцию в графическом редакторе с помощью инструментов геометрических фигур, находить в поисковой системе разнообразные модели юрты, её украшения, внешний и внутренний вид юрты.

Моделировать в графическом редакторе с помощью инструментов геометрических фигур конструкции храмовых зданий разных культур (каменный православный собор с закомарами, со сводами-нефами, главой, куполом; готический или романский собор; пагода; мечеть).

Построить пропорции фигуры человека в графическом редакторе с помощью геометрических фигур или на линейной основе; изобразить различные фазы движения, двигая части фигуры (при соответствующих технических условиях создать анимацию схематического движения человека).

Освоить анимацию простого повторяющегося движения изображения в виртуальном редакторе GIF-анимации.

Освоить и проводить компьютерные презентации в программе PowerPoint по темам изучаемого материала, собирая в поисковых системах нужный материал, или на основе собственных фотографий и фотографий своих рисунков; делать шрифтовые надписи наиболее важных определений, названий, положений, которые надо помнить и знать.

Совершать виртуальные тематические путешествия по художественным музеям мира.

Тематическое планирование учебного предмета «Изобразительное искусство»

1 класс

№ п/п	Наименование разделов и тем программы	Количество часов			Электронные (цифровые) образовательные ресурсы	Виды деятельности
		Всего	Контрольные работы	Практические работы		
1	Ты учишься изображать	10	0	0	ЦОС Моя Школа https://myschool.edu.ru/	Находить в окружающей действительности изображения, сделанные художниками. Рассуждать о содержании рисунков, сделанных детьми. Придумывать и изображать то, что каждый хочет, умеет, любит. Сравнить по форме различные предметы. Изображать на плоскости заданный образ на основе выбранной геометрической

						<p>формы Знакомство с «пятном» как способом изображения на плоскости. Образ на плоскости.</p> <p>Тень как пример пятна, Знакомство с понятиями «линия» знакомство с цветом.</p> <p>Краски гуашь.</p> <p>Цвет.</p> <p>Эмоциональное и ассоциативное звучание цвета</p>
2	Ты украшаешь	9	0	0	<p>ЦОС Моя Школа</p> <p>https://myschool.edu.ru/</p>	<p>Находить примеры декоративных украшений в окружающей действительности.</p> <p>Любоваться красотой природы.</p> <p>Создавать роспись цветов-заготовок, вырезанных из цветной бумаги (работа гуашью).</p> <p>Наблюдение за многообразием и красотой форм, узоров, расцветок и фактур в природе.</p> <p>Знакомство с новыми возможностями художественных материалов</p> <p>Изображать (декоративно) бабочек, рыб, птиц, передавая характер их узоров расцветки, форму украшающих их деталей, узорчатую красот.</p> <p>Изготовление украшения для праздников.</p> <p>Отработка приёмов работы с бумагой для осуществления своего замысла.</p>
3	Ты строишь	8	0	0	<p>ЦОС Моя Школа</p>	<p>Придумывать и изображать</p>

					https://myschool.edu.ru/	<p>сказочный дом для себя и своих друзей или сказочные дома героев детских книг.</p> <p>Обсуждение построек, сделанных человеком.</p> <p>Индивидуальная деятельность, изображение сказочного дома для себя и своих товарищей по воображению; изображение дома с помощью печаток по воображению.</p> <p>Придумывать и изображать фантазийные дома (в виде букв алфавита, различных бытовых предметов и др.), их вид снаружи и внутри (работа восковыми мелками, цветными карандашами или фломастерами по акварельному фону).</p> <p>конструирование домика из бумаги путем складывания бумажного цилиндра; постройка городка из бумажных домиков.</p> <p>Коллективная работа, создание панно</p>
4	Изображение, украшение, постройка всегда помогают друг другу	6	0	0	ЦОС Моя Школа https://myschool.edu.ru/	<p>Выставка лучших работ учащихся.</p> <p>Обсуждение выставки.</p> <p>Воспринимать и обсуждать выставку детских работ (рисунки, скульптура, постройки, украшения), выделять в них знакомые</p>

						средства выражения, определять задачи, которые решал автор в своей работе. Создавать коллективное панно-коллаж с изображением сказочного мира. Наблюдать живую природу
ОБЩЕЕ КОЛИЧЕСТВО ЧАСОВ ПО ПРОГРАММЕ		33	0	0		

2 класс

№ п/п	Наименование разделов и тем программы	Количество часов			Электронные (цифровые) образовательные ресурсы	Виды деятельности
		Всего	Контрольные работы	Практические работы		
1	Введение	2	0	0	ЦОС Моя Школа	

2	Как и чем работает художник	14	0	0	https://myschool.edu.ru/ ЦОС Моя Школа https://myschool.edu.ru/	Наблюдать цветовые сочетания в природе. Смешивать краски сразу на листе бумаги, посредством приема «живая краска». Овладеть первичными живописными навыками. Изображать на основе смешивания трех основных цветов разнообразные цветы по памяти и впечатлению. Учиться различать акварелью и сравнивать темные и светлые оттенки цвета и тона. Расширять знания о художественных материалах. Понимать красоту и выразительность пастели, мелков, акварели. Развивать
---	-----------------------------	----	---	---	---	---

						<p>навыки работы пастелью, мелками,. Овладевать первичными знаниями перспективы (загораживание, ближе дальше).</p>
3	Реальность и фантазия	5	0	0	<p>ЦОС Моя Школа https://myschool.edu.ru/</p>	<p>Рассматривать, изучать и анализировать строение животных. Изображать животных, выделяя пропорции частей тела. Передавать в изображении характер.Размышлять о возможностях изображения как реального, так и фантастического мира. Придумывать фантастических животных. Изображать сказочные существа путем соединения воедино элементов разных животных и растений. Развивать навыки работы гуашью.</p>
4	О чем говорит искусство?	7	0	0	<p>ЦОС Моя Школа https://myschool.edu.ru/</p>	<p>Наблюдать притроду в различных состояниях. Изображать живописными материалами контрастные состояния природы. Развивать колористические навыки работы гуашью. Наблюдать и рассматривать животных , давать устную характеристику зверей. Создавать противоположные по характеру образы сказочных персонажей живописными материалами.</p>

5	Как говорит искусство?	6	0	0	ЦОС Моя Школа https://myschool.edu.ru/	Расширять знания о средствах художественной выразительности. Уметь составлять теплые и холодные цвета. Понимать эмоциональную выразительность теплых и холодных цветов.. Уметь видеть в природе борьбу и взаимовлияние цвета. Осваивать различные приемы работы кистью. Уметь составлять на бумаге тихие и звонкие цвета. Иметь представление об эмоциональной выразительности цвета. Уметь видеть линии в окружающей действительности. Получать представление об эмоциональной выразительности линий. Использовать сочетание различных материалов и инструментов. Расширять знания о средствах художественной выразительности, ритме, расположении, пропорциях
ОБЩЕЕ КОЛИЧЕСТВО ЧАСОВ ПО ПРОГРАММЕ		34	0	0		

3 класс

№ п/п	Наименование разделов и тем программы	Количество часов			Электронные (цифровые) образовательные ресурсы	Виды деятельности
		Всего	Контрольные работы	Практические работы		
1	Введение	1	0	0	Библиотека ЦОК	327

					https://m.edsoo.ru/7f411892	
2	Искусство в твоём доме	8	0	0	Библиотека ЦОК https://m.edsoo.ru/7f411892	
3	Искусство на улицах твоего города	8	0	0	Библиотека ЦОК https://m.edsoo.ru/7f411892	Учиться видеть архитектурный образ, образ городской среды. Воспринимать и оценивать эстетические достоинства старинных и современных построек родного города. Раскрывать особенности архитектурного образа города. Изображать архитектуру родных мест.
4	Художник и зрелище	7	0	0	Библиотека ЦОК https://m.edsoo.ru/7f411892	Понимать и объяснять роль художника в цирке, театре. Придумывать и создавать красочные выразительные рисунки или аппликации на цирковую, театральную тему. Понимать и объяснять роль художника в создании спектакля. Владеть навыками создания объемно-пространственной композиции. Иметь представление о разных видах кукол, о кукольном театре. Понимать значение работы художника по созданию облика праздничного города
5	Художник и музей	10	0	0	Библиотека ЦОК https://m.edsoo.ru/7f411892	Понимать и объяснять роль художественного музея, учиться понимать, что великие произведения искусства являются национальным достоянием. Знать самые значительные музеи страны. Иметь представление о разных видах музеев и роли художника в создании их экспозиций. Иметь представление, что картина-особый мир, созданный художником, наполненный его мыслями и чувствами, переживаниями. Рассуждать о творческой работе зрителя, опыте

						восприятия произведений изо. Знать имена крупнейших русских художников. Иметь представление о разных жанрах живописи (натюрморт, портрет и др.)
Общее количество часов по программе		34	0	0		

4 класс

№ п/п	Наименование разделов и тем программы	Количество часов			Электронные (цифровые) образовательные ресурсы	Виды деятельности
		Всего	Контрольные работы	Практические работы		
1	Введение	1	0	0	Библиотека ЦОК https://m.edsoo.ru/7f4129ea	
2	Истоки родного искусства	7	0	0	Библиотека ЦОК https://m.edsoo.ru/7f4129ea	Характеризовать красоту природы родного края, особенности природы разных климатических зон. Изображать пейзаж родной природы. Использовать выразительные средства живописи для создания образов природы. Оценивать красоту русского деревянного зодчества. Характеризовать значимость гармонии постройки с ландшафтом. Объяснять особенности конструкции русской избы. Анализировать конструкцию русского народного костюма. Владеть навыками изображения фигуры человека. Знать произведения русских художников на тему народных праздников.
3	Древние города нашей земли	11	0	0	Библиотека ЦОК https://m.edsoo.ru/7f4129ea	Понимать роль и значение древнерусской архитектуры. Знать конструкцию внутреннего пространства древнерусского города (кремль, посад, 32 ⁵

						торг). Анализировать роль пропорций, понимать значение вертикалей и горизонталей в организации пространства. Получать представление о конструкции древнерусского каменного храма. Изображать храм. Знать картины русских художников, изображающих древнерусских воинов-защитников Родины. Уметь передать неповторимость памятников древнерусской архитектуры, декоративного украшения интерьеров.
4	Каждый народ – художник	9	0	0	Библиотека ЦОК https://m.edsoo.ru/7f4129ea	Обрести представление о многообразии представлений народов мира о красоте, о различии художественных культур различных регионов нашей страны
5	Искусство объединяет народы	6	0	0	Библиотека ЦОК https://m.edsoo.ru/7f4129ea	Приводить примеры произведений искусства, выражающих красоту материнства, образ пожилого человека. Рассуждать о выражении в искусстве печального и трагического содержания. Эмоционально откликаться на образы страдания в произведениях искусства. Самостоятельно изображать драматический сюжет. Приобретать опыт в создании героического образа. Приводить в пример памятники героям Отечества. Называть вечные темы в искусстве. Объяснять роль искусства в жизни человека, многообразие образов красоты и единства нравственных ценностей в произведениях искусства разных народов мира. Искусство помогает людям понимать себя и других
ОБЩЕЕ КОЛИЧЕСТВО		34	0	0		

МАТЕРИАЛЬНО- ТЕХНИЧЕСКОЕ ОБЕСПЕЧЕНИЕ ОБРАЗОВАТЕЛЬНОГО ПРОЦЕССА

Репродукции картин в соответствии с тематикой и видами работы, указанными в программе и методических пособиях по русскому языку (в том числе, и в цифровой форме).

Таблицы в соответствии с основными разделами программы:

- Портреты русских и зарубежных художников.
- Таблицы по цветоведению, перспективе, построению орнамента.
- Таблицы по стилям архитектуры, одежды, предметов быта.
- Схемы по правилам рисования предметов, растений, деревьев, животных, птиц, человека.
- Таблицы по народным промыслам, русскому костюму, декоративно-прикладному искусству.

Альбомы с демонстрационным материалом.

Дидактический раздаточный материал.

ТЕХНИЧЕСКИЕ СРЕДСТВА ОБУЧЕНИЯ

Экспозиционный экран Компьютер

с выходом в интернет. МФУ.

Мультимедийный проектор.

УЧЕБНО-МЕТОДИЧЕСКОЕ ОБЕСПЕЧЕНИЕ ОБРАЗОВАТЕЛЬНОГО ПРОЦЕССА

- Изобразительное искусство, 3 класс/ Горяева Н.А., Неменская Л.А., Питерских А.С. и другие; под редакцией Неменского Б.М., Акционерное общество «Издательство «Просвещение»
- Изобразительное искусство: 4-й класс: учебник, 4 класс/ Неменская Л. А.; под ред. Неменского Б. М., Акционерное общество «Издательство «Просвещение»
- Изобразительное искусство, 1 класс/ Неменская Л.А.; под редакцией Неменского Б.М., Акционерное общество «Издательство «Просвещение»

ЦИФРОВЫЕ ОБРАЗОВАТЕЛЬНЫЕ РЕСУРСЫ И РЕСУРСЫ СЕТИ ИНТЕРНЕТ

- Библиотека ЦОК <https://m.edsoo.ru/>
- Российская электронная школа (resh.edu.ru)
- Тематические мультипликационные фильмы
- Тематические художественные фильмы

Рабочая программа по учебному предмету "Музыка" (предметная область "Искусство")

Пояснительная записка

Рабочая программа по учебному предмету «Музыка» на уровне начального общего образования составлена на основе «Требований к результатам освоения основной образовательной программы», представленных в Федеральном государственном образовательном стандарте начального общего образования, с учётом распределённых по модулям проверяемых требований к результатам освоения основной образовательной программы начального общего образования, а также на основе характеристики планируемых результатов духовно-нравственного развития, воспитания и социализации обучающихся, представленной в Рабочей программе воспитания. Программа разработана с учётом актуальных целей и задач обучения и воспитания, развития обучающихся и условий, необходимых для достижения личностных, метапредметных и предметных результатов при освоении предметной области «Искусство» (Музыка).

Общая характеристика учебного предмета .

Музыка является неотъемлемой частью культурного наследия, универсальным способом коммуникации. Особенно важна музыка для становления личности младшего школьника – как способ, форма и опыт самовыражения и естественного радостного мировосприятия.

В течение периода начального общего музыкального образования необходимо заложить основы будущей музыкальной культуры личности, сформировать представления о многообразии проявлений музыкального искусства в жизни современного человека и общества. Поэтому в содержании образования должны быть представлены различные пласты музыкального искусства: фольклор, классическая, современная музыка, в том числе наиболее достойные образцы массовой музыкальной культуры (джаз, эстрада, музыка кино и др.). При этом наиболее эффективной формой освоения музыкального искусства является практическое музицирование – пение, игра на доступных музыкальных инструментах, различные формы музыкального движения. В ходе активной музыкальной деятельности происходит постепенное освоение элементов музыкального языка, понимание основных жанровых особенностей, принципов и форм развития музыки.

Программа предусматривает знакомство обучающихся с некоторым количеством явлений, фактов музыкальной культуры (знание музыкальных произведений, фамилий композиторов и исполнителей, специальной терминологии и т. п.). Однако этот уровень содержания обучения не является главным. Значительно более важным является формирование эстетических потребностей, проживание и осознание тех особых мыслей и чувств, состояний, отношений к жизни, самому себе, другим людям, которые несёт в себе музыка как «искусство интонируемого смысла» (Б. В. Асафьев).

Одним из наиболее важных направлений музыкального воспитания является развитие эмоционального интеллекта обучающихся. Через опыт чувственного восприятия и художественного исполнения музыки формируется эмоциональная осознанность, рефлексивная установка личности в целом.

Особая роль в организации музыкальных занятий младших школьников принадлежит игровым формам деятельности, которые рассматриваются как широкий спектр конкретных приёмов и методов, внутренне присущих самому искусству – от традиционных фольклорных игр и театрализованных представлений к звуковым импровизациям, направленным на освоение жанровых особенностей, элементов музыкального языка, композиционных принципов.

Рабочая программа составлена на основе модульного принципа построения учебного материала и допускает вариативный подход к очередности изучения модулей, принципам компоновки учебных тем, форм и методов освоения содержания.

Содержание предмета «Музыка» структурно представлено восемью модулями (тематическими линиями), обеспечивающими преемственность с образовательной программой дошкольного и основного общего образования, непрерывность изучения предмета и образовательной области «Искусство» на протяжении всего курса школьного обучения:

- модуль № 1 «Музыкальная грамота»;
- модуль № 2 «Народная музыка России»;
- модуль № 3 «Музыка народов мира»;
- модуль № 4 «Духовная музыка»; модуль № 5 «Классическая музыка»;
- модуль № 6 «Современная музыкальная культура»;
- модуль № 7 «Музыка театра и кино»;
- модуль № 8 «Музыка в жизни человека».

Изучение предмета «Музыка» предполагает активную социокультурную деятельность обучающихся, участие в музыкальных праздниках, конкурсах, концертах, театрализованных действиях, в том числе основанных на межпредметных связях с такими дисциплинами образо-

вательной программы, как «Изобразительное искусство», «Литературное чтение», «Окружающий мир», «Основы религиозной культуры и светской этики», «Иностранный язык» и др.

Основная цель реализации программы – воспитание музыкальной культуры как части всей духовной культуры обучающихся. Основным содержанием музыкального обучения и воспитания является личный и коллективный опыт проживания и осознания специфического комплекса эмоций, чувств, образов, идей, порождаемых ситуациями эстетического восприятия (постижение мира через переживание, самовыражение через творчество, духовно-нравственное становление, воспитание чуткости к внутреннему миру другого человека через опыт сотворчества и сопереживания).

В процессе конкретизации учебных целей их реализация осуществляется по следующим направлениям:

- 1) становление системы ценностей обучающихся в единстве эмоциональной и познавательной сферы;
- 2) развитие потребности в общении с произведениями искусства, осознание значения музыкального искусства как универсального языка общения, художественного отражения многообразия жизни;
- 3) формирование творческих способностей ребёнка, развитие внутренней мотивации к музицированию.

Важнейшими задачами в начальной школе являются:

1. формирование эмоционально-ценностной отзывчивости на прекрасное в жизни и в искусстве;
2. формирование позитивного взгляда на окружающий мир, гармонизация взаимодействия с природой, обществом, самим собой через доступные формы музицирования;
3. формирование культуры осознанного восприятия музыкальных образов; приобщение к общечеловеческим духовным ценностям через собственный внутренний опыт эмоционального переживания;
4. развитие эмоционального интеллекта в единстве с другими познавательными и регулятивными универсальными учебными действиями; развитие ассоциативного мышления и продуктивного воображения;
5. овладение предметными умениями и навыками в различных видах практического музицирования; введение ребёнка в искусство через разнообразие видов музыкальной деятельности, в том числе:
 - а) слушание (воспитание грамотного слушателя);
 - б) исполнение (пение, игра на доступных музыкальных инструментах);
 - в) сочинение (элементы импровизации, композиции, аранжировки);
- г) музыкальное движение (пластическое интонирование, танец, двигательное моделирование и др.);
 - д) исследовательские и творческие проекты;
6. изучение закономерностей музыкального искусства: интонационная и жанровая природа музыки, основные выразительные средства, элементы музыкального языка;
7. воспитание уважения к цивилизационному наследию России; присвоение интонационно-образного строя отечественной музыкальной культуры;
8. расширение кругозора, воспитание любознательности, интереса к музыкальной культуре других стран, культур, времён и народов.

ЦЕННОСТНЫЕ ОРИЕНТИРЫ СОДЕРЖАНИЯ УЧЕБНОГО ПРЕДМЕТА

Уроки музыки, как и художественное образование в целом, предоставляя детям возможности для культурной и творческой деятельности, позволяют сделать более динамичной и плодотворной взаимосвязь образования, культуры и искусства. Освоение музыки как духовного наследия человечества предполагает формирование опыта эмоционально-образного восприятия, начальное овладение различными видами музыкально-творческой деятельности, приобретение знаний и

умений,

овладение универсальными учебными действиями, что становится фундаментом обучения на дальнейших ступенях общего образования, обеспечивает введение учащихся в мир искусства и понимание неразрывной связи музыки и жизни.

Внимание на музыкальных занятиях акцентируется на развитии, нравственно-эстетическом воспитании, формировании культуры мировосприятия младших школьников через эмпатию, идентификацию, эмоционально-эстетический отклик на музыку. Уже на начальном этапе постижения музыкального искусства младшие школьники понимают, что музыка открывает перед ними возможности для познания чувств и мыслей человека, его духовно-нравственного становления, развивает способность сопереживать личностно, встать на позицию другого человека, вести диалог, участвовать в обсуждении значимых для человека явлений жизни и искусства, продуктивно сотрудничать со сверстниками и взрослыми. Это способствует формированию интереса и мотивации к дальнейшему овладению различными видами музыкальной деятельности и организации своего культурно-познавательного досуга.

Содержание обучения ориентировано на целенаправленную организацию и планомерное формирование музыкальной учебной деятельности, способствующей личностному, коммуникативному, познавательному и социальному развитию растущего человека. Предмет «Музыка», развивая умение учиться, призван формировать у ребенка современную картину мира.

Результаты единства учебной и воспитательной деятельности отражены в разделе рабочей программы «Личностные результаты изучения учебного предмета «МУЗЫКА» на уровне начального общего образования».

В соответствии с Федеральным государственным образовательным стандартом начального общего образования учебный предмет «Музыка» входит в предметную область «Искусство» и является обязательным для изучения.

Место предмета в учебном плане.

Срок освоения рабочей программы: 1-4 классы, 4 года

Количество часов в учебном плане на изучение предмета (1 класс – 33 учебные недели, 2-4 класс – 34 учебные недели)

Класс	Количество часов в неделю	Количество часов в год
1 класс	1	33
2 класс	1	34
3 класс	1	34
4 класс	1	34
Всего		135

Содержание учебного предмета «Музыка»

1 КЛАСС

Модуль «МУЗЫКА В ЖИЗНИ ЧЕЛОВЕКА»

Красота и вдохновение.

Стремление человека к красоте Особое состояние – вдохновение. Музыка – возможность вместе переживать вдохновение, наслаждаться красотой. Музыкальное единство людей – хор, хоровод.

Музыкальные пейзажи.

Образы природы в музыке. Настроение музыкальных пейзажей. Чувства человека, любующегося природой. Музыка – выражение глубоких чувств, тонких оттенков настроения, которые трудно передать словами.

Музыкальные портреты.

Музыка, передающая образ человека, его походку, движения, характер, манеру речи. «Портреты», выраженные в музыкальных интонациях.

Какой же праздник без музыки?

Музыка, создающая настроение праздника. Музыка в цирке, на уличном шествии, спортивном празднике.

Музыка на войне, музыка о войне.

Военная тема в музыкальном искусстве. Военные песни, марши, интонации, ритмы, тембры (призывная кварта, пунктирный ритм, тембры малого барабана, трубы и т. д.)

Модуль «НАРОДНАЯ МУЗЫКА РОССИИ»

Край, в котором ты живёшь.

Музыкальные традиции малой Родины. Песни, обряды, музыкальные инструменты

Русский фольклор.

Русские народные песни (трудовые, солдатские, хороводные и др.). Детский фольклор (игровые, заклички, потешки, считалки, прибаутки)

Русские народные музыкальные инструменты.

Народные музыкальные инструменты (балалайка, рожок, свирель, гусли, гармонь, ложки).

Инструментальные наигрыши. Плясовые мелодии.

Сказки, мифы и легенды

Народные сказители. Русские народные сказания, былины. Эпос народов России. Сказки и легенды о музыке и музыкантах

Модуль «МУЗЫКАЛЬНАЯ ГРАМОТА»

Весь мир звучит.

Звуки музыкальные и шумовые. Свойства звука: высота, громкость, длительность, тембр.

Звукоряд.

Нотный стан, скрипичный ключ. Ноты первой октавы

Ритм.

Звуки длинные и короткие (восьмые и четвертные длительности), такт, тактовая черта

Ритмический рисунок.

Длительности половинная, целая, шестнадцатые. Паузы. Ритмические рисунки.

Ритмическая партитура.

Высота звуков.

Регистры. Ноты певческого диапазона. Расположение нот на клавиатуре. Знаки альтерации (диезы, бемоли, бекары).

Модуль "КЛАССИЧЕСКАЯ МУЗЫКА"

Композиторы – детям.

Детская музыка П. И. Чайковского, С. С. Прокофьева, Д. Б. Кабалевского и др. Понятие жанра. Песня, танец, марш.

Оркестр.

Оркестр – большой коллектив музыкантов. Дирижёр, партитура, репетиция. Жанр концерта – музыкальное соревнование солиста с оркестром.

Музыкальные инструменты. Фортепиано.

Рояль и пианино. История изобретения фортепиано, «секрет» названия инструмента (форте + пиано). «Предки» и «наследники» фортепиано (клавесин, синтезатор).

Музыкальные инструменты. Флейта.

Предки современной флейты. Легенда о нимфе Сиринокс. Музыка для флейты соло, флейты в сопровождении фортепиано, оркестра.

Музыкальные инструменты. Скрипка, виолончель.

Певучесть тембров струнных смычковых инструментов. Композиторы, сочинявшие скрипичную музыку. Знаменитые исполнители, мастера, изготавливавшие инструменты.

Модуль "ДУХОВНАЯ МУЗЫКА"

Песни верующих.

Молитва, хорал, песнопение, духовный стих. Образы духовной музыки в творчестве композиторов-классиков.

Модуль "МУЗЫКА НАРОДОВ МИРА"

Музыка наших соседей.

Фольклор и музыкальные традиции Белоруссии, Украины, Прибалтики (песни, танцы, обычаи, музыкальные инструменты).

Модуль "МУЗЫКА ТЕАТРА И КИНО"

Музыкальная сказка на сцене, на экране.

Характеры персонажей, отражённые в музыке. Тембр голоса. Соло. Хор, ансамбль.

2 КЛАСС

Модуль «МУЗЫКА В ЖИЗНИ ЧЕЛОВЕКА»

Музыкальные пейзажи

Образы природы в музыке. Настроение музыкальных пейзажей. Чувства человека, любующегося природой. Музыка – выражение глубоких чувств, тонких оттенков настроения, которые трудно передать словами

Музыкальные портреты

Музыка, передающая образ человека, его походку, движения, характер, манеру речи.

«Портреты», выраженные в музыкальных интонациях

Танцы, игры и веселье

Музыка – игра звуками. Танец – искусство и радость движения. Примеры популярных танцев

Главный музыкальный символ

Гимн России – главный музыкальный символ нашей страны. Традиции исполнения Гимна России. Другие гимны

Искусство времени

Музыка – временное искусство. Погружение в поток музыкального звучания. Музыкальные образы движения, изменения и развития

Модуль «МУЗЫКАЛЬНАЯ ГРАМОТА»

Мелодия

Мотив, музыкальная фраза. Поступенное, плавное движение мелодии, скачки. Мелодический рисунок.

Сопровождение

Аккомпанемент. Оstinato. Вступление, заключение, проигрыш.

Песня

Куплетная форма. Запев, припев.

Тональность. Гамма

Тоника, тональность. Знаки при ключе. Мажорные и минорные тональности (до 2-3 знаков при ключе).

Интервалы

Понятие музыкального интервала. Тон, полутон. Консонансы: терция, кварта, квинта, секста, октава. Диссонансы: секунда, септима.

Вариации

Варьирование как принцип развития. Тема. Вариации.

Музыкальный язык

Темп, тембр. Динамика (форте, пиано, крещендо, диминуэндо и др.). Штрихи (стаккато, легато, акцент и др.).

Лад

Понятие лада. Семиступенные лады мажор и минор. Краска звучания. Ступеневый состав.

Модуль «КЛАССИЧЕСКАЯ МУЗЫКА»

Композиторы – детям.

Детская музыка П. И. Чайковского, С. С. Прокофьева, Д. Б. Кабалевского и др. Понятие жанра. Песня, танец, марш.

Музыкальные инструменты. Фортепиано.

Рояль и пианино. История изобретения фортепиано, «секрет» названия инструмента (форте + пиано). «Предки» и «наследники» фортепиано (клавесин, синтезатор)

Музыкальные инструменты. Скрипка, виолончель.

Певучесть тембров струнных смычковых инструментов. Композиторы, сочинявшие скрипичную музыку. Знаменитые исполнители, мастера, изготавливавшие инструменты.

Программная музыка.

Программная музыка. Программное название, известный сюжет, литературный эпиграф.

Симфоническая музыка

Симфонический оркестр. Тембры, группы инструментов. Симфония, симфоническая картина.

Европейские композиторы-классики

Творчество выдающихся зарубежных композиторов.

Русские композиторы-классики

Творчество выдающихся отечественных композиторов.

Мастерство исполнителя

Творчество выдающихся исполнителей – певцов, инструменталистов, дирижёров.

Консерватория, филармония, Конкурс имени П. И. Чайковского

Модуль «ДУХОВНАЯ МУЗЫКА»

Звучание храма

Колокола. Колокольные звоны (благовест, трезвон и др.). Звонарские приговорки.

Колокольность в музыке русских композиторов

Песни верующих

Молитва, хорал, песнопение, духовный стих. Образы духовной музыки в творчестве композиторов-классиков

Модуль «НАРОДНАЯ МУЗЫКА РОССИИ»

Русский фольклор

Русские народные песни (трудовые, солдатские, хороводные и др.). Детский фольклор (игровые, заклички, потешки, считалки, прибаутки)

Русские народные музыкальные инструменты

Народные музыкальные инструменты (балалайка, рожок, свирель, гусли, гармонь, ложки).

Инструментальные наигрыши. Плясовые мелодии

Народные праздники

Обряды, игры, хороводы, праздничная символика – на примере одного или нескольких народных праздников

Фольклор в творчестве профессиональных музыкантов

Собиратели фольклора. Народные мелодии в обработке композиторов. Народные жанры, интонации как основа для композиторского творчества.

Модуль «МУЗЫКА ТЕАТРА И КИНО»

Музыкальная сказка на сцене, на экране

Характеры персонажей, отражённые в музыке. Тембр голоса. Соло. Хор, ансамбль.

Театр оперы и балета

Особенности музыкальных спектаклей. Балет. Опера. Солисты, хор, оркестр, дирижёр в музыкальном спектакле.

Опера. Главные герои и номера оперного спектакля

Ария, хор, сцена, увертюра – оркестровое вступление. Отдельные номера из опер русских и зарубежных композиторов.

3 КЛАСС

Модуль «МУЗЫКА В ЖИЗНИ ЧЕЛОВЕКА»

Музыкальные пейзажи

Образы природы в музыке. Настроение музыкальных пейзажей. Чувства человека, любующегося природой. Музыка – выражение глубоких чувств, тонких оттенков настроения, которые трудно передать словами

Музыкальные портреты

Музыка, передающая образ человека, его походку, движения, характер, манеру речи. «Портреты», выраженные в музыкальных интонациях

Музыка на войне, музыка о войне

Военная тема в музыкальном искусстве. Военные песни, марши, интонации, ритмы, тембры (призывная кварта, пунктирный ритм, тембры малого барабана, трубы и т. д.).

Модуль «МУЗЫКАЛЬНАЯ ГРАМОТА»

Музыкальный язык

Темп, тембр. Динамика (форте, пиано, крещендо, диминуэндо и др.). Штрихи (стаккато, легато, акцент и др.).

Дополнительные обозначения в нотах

Реприза, фермата, вольта, украшения (трели, форшлагги).

Ритмические рисунки в размере 6/8

Размер 6/8. Нота с точкой. Шестнадцатые. Пунктирный ритм.

Размер

Равномерная пульсация. Сильные и слабые доли. Размеры 2/4, 3/4, 4/4.

Модуль «КЛАССИЧЕСКАЯ МУЗЫКА»

Вокальная музыка

Человеческий голос – самый совершенный инструмент. Бережное отношение к своему голосу. Известные певцы. Жанры вокальной музыки: песни, вокализы, романсы, арии из опер. Кантата. Песня, романс, вокализ, кант.

Композиторы – детям

Детская музыка П. И. Чайковского, С. С. Прокофьева, Д. Б. Кабалевского и др. Понятие жанра. Песня, танец, марш.

Программная музыка

Программная музыка. Программное название, известный сюжет, литературный эпиграф

Оркестр

Оркестр – большой коллектив музыкантов. Дирижёр, партитура, репетиция. Жанр концерта – музыкальное соревнование солиста с оркестром.

Музыкальные инструменты. Флейта

Предки современной флейты. Легенда о нимфе Сиринкс. Музыка для флейты соло, флейты в сопровождении фортепиано, оркестра.

Музыкальные инструменты. Скрипка, виолончель

Певучесть тембров струнных смычковых инструментов. Композиторы, сочинявшие скрипичную музыку. Знаменитые исполнители, мастера, изготавливавшие инструменты.

Русские композиторы-классики

Творчество выдающихся отечественных композиторов.

Европейские композиторы-классики

Творчество выдающихся зарубежных композиторов.

Модуль «ДУХОВНАЯ МУЗЫКА»

Искусство Русской православной церкви

Музыка в православном храме. Традиции исполнения, жанры (тропарь, стихира, величание и др.). Музыка и живопись, посвящённые святым. Образы Христа, Богородицы.

Религиозные праздники

Праздничная служба, вокальная (в том числе хоровая) музыка религиозного содержания.

Модуль «НАРОДНАЯ МУЗЫКА РОССИИ»

Сказки, мифы и легенды

Народные сказители. Русские народные сказания, былины. Эпос народов России. Сказки и легенды о музыке и музыкантах.

Народные праздники

Обряды, игры, хороводы, праздничная символика – на примере одного или нескольких народных праздников.

Модуль «МУЗЫКА ТЕАТРА И КИНО»

Опера. Главные герои и номера оперного спектакля

Ария, хор, сцена, увертюра – оркестровое вступление. Отдельные номера из опер русских и зарубежных композиторов.

Патриотическая и народная тема в театре и кино

История создания, значение музыкально-сценических и экранных произведений, посвящённых нашему народу, его истории, теме служения Отечеству. Фрагменты, отдельные номера из опер, балетов, музыки к фильмам.

Балет. Хореография – искусство танца

Сольные номера и массовые сцены балетного спектакля. Фрагменты, отдельные номера из балетов отечественных композиторов.

Сюжет музыкального спектакля

Либретто. Развитие музыки в соответствии с сюжетом. Действия и сцены в опере и балете. Контрастные образы, лейтмотивы.

Оперетта, мюзикл

История возникновения и особенности жанра. Отдельные номера из оперетт И. Штрауса, И. Кальмана, мюзиклов Р. Роджерса, Ф. Лоу и др.

Модуль «СОВРЕМЕННАЯ МУЗЫКАЛЬНАЯ КУЛЬТУРА»

Джаз

Особенности джаза: импровизационность, ритм (синкопы, триоли, свинг). Музыкальные инструменты джаза, особые приёмы игры на них. Творчество джазовых музыкантов.

4 КЛАСС

Модуль «МУЗЫКА В ЖИЗНИ ЧЕЛОВЕКА»

Музыкальные пейзажи

Образы природы в музыке. Настроение музыкальных пейзажей. Чувства человека, любующегося природой. Музыка – выражение глубоких чувств, тонких оттенков настроения, которые трудно передать словами.

Танцы, игры и веселье

Музыка – игра звуками. Танец – искусство и радость движения. Примеры популярных танцев.

Модуль «МУЗЫКАЛЬНАЯ ГРАМОТА»

Мелодия

Мотив, музыкальная фраза. Поступенное, плавное движение мелодии, скачки. Мелодический рисунок.

Интервалы

Понятие музыкального интервала. Тон, полутон. Консонансы: терция, кварта, квинта, секста, октава. Диссонансы: секунда, септима.

Дополнительные обозначения в нотах

Реприза, фермата, вольта, украшения (трели, форшлагги).

Вариации

Варьирование как принцип развития. Тема. Вариации.

Модуль «КЛАССИЧЕСКАЯ МУЗЫКА»

Вокальная музыка

Человеческий голос – самый совершенный инструмент. Бережное отношение к своему голосу. Известные певцы. Жанры вокальной музыки: песни, вокализы, романсы, арии из опер. Кантата. Песня, романс, вокализ, кант.

Симфоническая музыка

Симфонический оркестр. Тембры, группы инструментов. Симфония, симфоническая картина.

Композиторы – детям

Детская музыка П. И. Чайковского, С. С. Прокофьева, Д. Б. Кабалевского и др. Понятие жанра. Песня, танец, марш.

Вокальная музыка

Человеческий голос – самый совершенный инструмент. Бережное отношение к своему голосу. Известные певцы. Жанры вокальной музыки: песни, вокализы, романсы, арии из опер. Кантата. Песня, романс, вокализ, кант.

Инструментальная музыка

Жанры камерной инструментальной музыки: этюд, пьеса. Альбом. Цикл. Сюита. Соната.

Квартет

Программная музыка

Программная музыка. Программное название, известный сюжет, литературный эпиграф.

Музыкальные инструменты. Скрипка, виолончель

Певучесть тембров струнных смычковых инструментов. Композиторы, сочинявшие скрипичную музыку. Знаменитые исполнители, мастера, изготавливавшие инструменты.

Русские композиторы-классики

Творчество выдающихся отечественных композиторов.

Европейские композиторы-классики

Творчество выдающихся зарубежных композиторов.

Мастерство исполнителя

Творчество выдающихся исполнителей – певцов, инструменталистов, дирижёров.

Консерватория, филармония, Конкурс имени П. И. Чайковского.

Модуль «ДУХОВНАЯ МУЗЫКА»

Звучание храма

Колокола. Колокольные звоны (благовест, трезвон и др.). Звонарские приговорки.

Колокольность в музыке русских композиторов.

Искусство Русской православной церкви

Музыка в православном храме. Традиции исполнения, жанры (тропарь, стихира, величание и др.). Музыка и живопись, посвящённые святым. Образы Христа, Богородицы.

Религиозные праздники

Праздничная служба, вокальная (в том числе хоровая) музыка религиозного содержания.

Модуль «НАРОДНАЯ МУЗЫКА РОССИИ»

Жанры музыкального фольклора

Фольклорные жанры, общие для всех народов: лирические, трудовые, колыбельные песни, танцы и пляски. Традиционные музыкальные инструменты.

Русские народные музыкальные инструменты

Народные музыкальные инструменты (балалайка, рожок, свирель, гусли, гармонь, ложки).

Инструментальные наигрыши. Плясовые мелодии.

Первые артисты, народный театр

Скоморохи. Ярмарочный балаган. Вертеп.

Фольклор в творчестве профессиональных музыкантов

Собиратели фольклора. Народные мелодии в обработке композиторов. Народные жанры, интонации как основа для композиторского творчества.

Сказки, мифы и легенды

Народные сказители. Русские народные сказания, былины. Эпос народов России. Сказки и легенды о музыке и музыкантах.

Народные праздники

Обряды, игры, хороводы, праздничная символика – на примере одного или нескольких народных праздников.

Модуль «МУЗЫКА ТЕАТРА И КИНО»

Сюжет музыкального спектакля

Либретто. Развитие музыки в соответствии с сюжетом. Действия и сцены в опере и балете.

Контрастные образы, лейтмотивы.

Балет. Хореография – искусство танца

Сольные номера и массовые сцены балетного спектакля. Фрагменты, отдельные номера из балетов отечественных композиторов.

Оперетта, мюзикл

История возникновения и особенности жанра. Отдельные номера из оперетт И. Штрауса, И. Кальмана, мюзиклов Р. Роджерса, Ф. Лоу и др.

Модуль «СОВРЕМЕННАЯ МУЗЫКАЛЬНАЯ КУЛЬТУРА»

Современные обработки классической музыки

Понятие обработки, творчество современных композиторов и исполнителей, обрабатывающих классическую музыку. Проблемная ситуация: зачем музыканты делают обработки классики?

Модуль «МУЗЫКА НАРОДОВ МИРА»

Музыка наших соседей

Фольклор и музыкальные традиции Белоруссии, Украины, Прибалтики (песни, танцы, обычаи, музыкальные инструменты).

Кавказские мелодии и ритмы

Музыкальные традиции и праздники, народные инструменты и жанры. Композиторы и музыканты-исполнители Грузии, Армении, Азербайджана. Близость музыкальной культуры этих стран с российскими республиками Северного Кавказа.

Музыка Японии и Китая

Древние истоки музыкальной культуры стран Юго-Восточной Азии. Императорские церемонии, музыкальные инструменты. Пентатоника.

Музыка Средней Азии

Музыкальные традиции и праздники, народные инструменты и современные исполнители Казахстана, Киргизии, и других стран региона.

Певец своего народа. Интонации народной музыки в творчестве зарубежных композиторов – ярких представителей национального музыкального стиля своей страны.

Диалог культур. Культурные связи между музыкантами разных стран. Образы, интонации фольклора других народов и стран в музыке отечественных и зарубежных композиторов (в том числе образы других культур в музыке русских композиторов и русские музыкальные цитаты в творчестве зарубежных композиторов).

Планируемые результаты освоения учебного предмета «Музыка»

ЛИЧНОСТНЫЕ РЕЗУЛЬТАТЫ

Личностные результаты освоения рабочей программы по музыке для начального общего образования достигаются во взаимодействии учебной и воспитательной работы, урочной и внеурочной деятельности. Они отражают готовность обучающихся руководствоваться системой позитивных ценностных ориентаций, в том числе в части:

Гражданско-патриотического воспитания:

осознание российской гражданской идентичности; знание Гимна России и традиций его исполнения, уважение музыкальных символов и традиций республик Российской Федерации; проявление интереса к освоению музыкальных традиций своего края, музыкальной культуры народов России; уважение к достижениям отечественных мастеров культуры; стремление участвовать в творческой жизни своей школы, города, республики.

Духовно-нравственного воспитания:

признание индивидуальности каждого человека; проявление сопереживания, уважения и доброжелательности; готовность придерживаться принципов взаимопомощи и творческого сотрудничества в процессе непосредственной музыкальной и учебной деятельности.

Эстетического воспитания:

восприимчивость к различным видам искусства, музыкальным традициям и творчеству своего и других народов; умение видеть прекрасное в жизни, наслаждаться красотой; стремление к самовыражению в разных видах искусства.

Ценности научного познания:

первоначальные представления о единстве и особенностях художественной и научной картины мира; познавательные интересы, активность, инициативность, любознательность и самостоятельность в познании.

Физического воспитания, формирования культуры здоровья и эмоционального благополучия:

соблюдение правил здорового и безопасного (для себя и других людей) образа жизни в окружающей среде; бережное отношение к физиологическим системам организма, задействованным в музыкально-исполнительской деятельности (дыхание, артикуляция, музыкальный слух, голос); профилактика умственного и физического утомления с использованием возможностей музыкотерапии.

Трудового воспитания:

установка на сильное активное участие в практической деятельности; трудолюбие в учёбе, настойчивость в достижении поставленных целей; интерес к практическому изучению профессий в сфере культуры и искусства; уважение к труду и результатам трудовой деятельности.

Экологического воспитания:

бережное отношение к природе; неприятие действий, приносящих ей вред.

МЕТАПРЕДМЕТНЫЕ РЕЗУЛЬТАТЫ

Метапредметные результаты освоения основной образовательной программы, формируемые при изучении предмета «Музыка»:

1. Овладение универсальными познавательными действиями

Базовые логические действия:

- сравнивать музыкальные звуки, звуковые сочетания, произведения, жанры; устанавливать основания для сравнения, объединять элементы музыкального звучания по определённому признаку;
- определять существенный признак для классификации, классифицировать предложенные объекты (музыкальные инструменты, элементы музыкального языка, произведения, исполнительские составы и др.);
- находить закономерности и противоречия в рассматриваемых явлениях музыкального искусства, сведениях и наблюдениях за звучащим музыкальным материалом на основе предложенного учителем алгоритма;
- выявлять недостаток информации, в том числе слуховой, акустической для решения учебной (практической) задачи на основе предложенного алгоритма;
- устанавливать причинно-следственные связи в ситуациях музыкального восприятия и исполнения, делать выводы.

Базовые исследовательские действия:

- на основе предложенных учителем вопросов определять разрыв между реальным и желательным состоянием музыкальных явлений, в том числе в отношении собственных музыкально-исполнительских навыков;
- с помощью учителя формулировать цель выполнения вокальных и слуховых упражнений, планировать изменения результатов своей музыкальной деятельности, ситуации совместного музицирования;
- сравнивать несколько вариантов решения творческой, исполнительской задачи, выбрать наиболее подходящий (на основе предложенных критериев);
- проводить по предложенному плану опыт, несложное исследование по установлению особенностей предмета изучения и связей между музыкальными объектами и явлениями (часть – целое, причина – следствие);
- формулировать выводы и подкреплять их доказательствами на основе результатов проведённого наблюдения (в том числе в форме двигательного моделирования, звукового эксперимента, классификации, сравнения, исследования);
- прогнозировать возможное развитие музыкального процесса, эволюции культурных явлений в различных условиях.

Работа с информацией:

- выбирать источник получения информации;
- согласно заданному алгоритму находить в предложенном источнике информацию, представленную в явном виде;
- распознавать достоверную и недостоверную информацию самостоятельно или на основании предложенного учителем способа её проверки;
- соблюдать с помощью взрослых (учителей, родителей (законных представителей) обучающихся) правила информационной безопасности при поиске информации в сети Интернет;
- анализировать текстовую, видео-, графическую, звуковую, информацию в соответствии с учебной задачей;
- анализировать музыкальные тексты (акустические и нотные) по предложенному учителем алгоритму;
- самостоятельно создавать схемы, таблицы для представления информации.

2. Овладение универсальными коммуникативными действиями

Невербальная коммуникация:

- воспринимать музыку как специфическую форму общения людей, стремиться понять эмоционально-образное содержание музыкального высказывания;
- выступать перед публикой в качестве исполнителя музыки (соло или в коллективе);
- передавать в собственном исполнении музыки художественное содержание, выражать настроение, чувства, личное отношение к исполняемому произведению;
- осознанно пользоваться интонационной выразительностью в обыденной речи, понимать культурные нормы и значение интонации в повседневном общении.

Вербальная коммуникация:

- воспринимать и формулировать суждения, выражать эмоции в соответствии с целями и условиями общения в знакомой среде;
- проявлять уважительное отношение к собеседнику, соблюдать правила ведения диалога и дискуссии;

- признавать возможность существования разных точек зрения;
- корректно и аргументированно высказывать своё мнение;
- строить речевое высказывание в соответствии с поставленной задачей;
- создавать устные и письменные тексты (описание, рассуждение, повествование);
- готовить небольшие публичные выступления;
- подбирать иллюстративный материал (рисунки, фото, плакаты) к тексту выступления.

Совместная деятельность (сотрудничество):

- стремиться к объединению усилий, эмоциональной эмпатии в ситуациях совместно-го восприятия, исполнения музыки;
- переключаться между различными формами коллективной, групповой и индивидуальной работы при решении конкретной проблемы, выбирать наиболее эффективные формы взаимодействия при решении поставленной задачи;
- формулировать краткосрочные и долгосрочные цели (индивидуальные с учётом участия в коллективных задачах) в стандартной (типовой) ситуации на основе предложенного формата планирования, распределения промежуточных шагов и сроков;
- принимать цель совместной деятельности, коллективно строить действия по её достижению: распределять роли, договариваться, обсуждать процесс и результат совместной работы; проявлять готовность руководить, выполнять поручения, подчиняться;
- ответственно выполнять свою часть работы; оценивать свой вклад в общий результат;
- выполнять совместные проектные, творческие задания с опорой на предложенные образцы.

3. Овладение универсальными регулятивными действиями

Самоорганизация:

- планировать действия по решению учебной задачи для получения результата;
- выстраивать последовательность выбранных действий.

Самоконтроль:

- устанавливать причины успеха/неудач учебной деятельности;
- корректировать свои учебные действия для преодоления ошибок.

Овладение системой универсальных учебных регулятивных действий обеспечивает формирование смысловых установок личности (внутренняя позиция личности) и жизненных навыков личности (управления собой, самодисциплины, устойчивого поведения, эмоционального душевного равновесия и т. д.).

ПРЕДМЕТНЫЕ РЕЗУЛЬТАТЫ

Предметные результаты характеризуют начальный этап формирования у обучающихся основ музыкальной культуры и проявляются в способности к музыкальной деятельности, потребности в регулярном общении с музыкальным искусством, позитивном ценностном отношении к музыке как важному элементу своей жизни.

Обучающиеся, освоившие основную образовательную программу по предмету «Музыка»:

- с интересом занимаются музыкой, любят петь, играть на доступных музыкальных инструментах, умеют слушать серьёзную музыку, знают правила поведения в театре, концертном зале;
- сознательно стремятся к развитию своих музыкальных способностей;

- осознают разнообразие форм и направлений музыкального искусства, могут назвать музыкальные произведения, композиторов, исполнителей, которые им нравятся, аргументировать свой выбор;
- имеют опыт восприятия, исполнения музыки разных жанров, творческой деятельности в различных смежных видах искусства;
- с уважением относятся к достижениям отечественной музыкальной культуры;
- стремятся к расширению своего музыкального кругозора.

Предметные результаты, формируемые в ходе изучения предмета «Музыка», сгруппированы по учебным модулям и классам и отражают сформированность умений.

1 КЛАСС

Модуль «Музыка в жизни человека»:

- исполнять Гимн Российской Федерации, Гимн своей республики, школы, исполнять песни, посвящённые Великой Отечественной войне, песни, воспевающие красоту родной природы, выражающие разнообразные эмоции, чувства и настроения;
- воспринимать музыкальное искусство как отражение многообразия жизни, различать обобщённые жанровые сферы: напевность (лирика), танцевальность и маршевость (связь с движением), декламационность, эпос (связь со словом);
- осознавать собственные чувства и мысли, эстетические переживания, замечать прекрасное в окружающем мире и в человеке, стремиться к развитию и удовлетворению эстетических потребностей.

Модуль «Народная музыка России»:

- определять принадлежность музыкальных интонаций, изученных произведений к родному фольклору, русской музыке, народной музыке различных регионов России;
 - определять на слух и называть знакомые народные музыкальные инструменты;
 - группировать народные музыкальные инструменты по принципу звукоизвлечения: духовые, ударные, струнные;
 - определять принадлежность музыкальных произведений и их фрагментов к композиторскому или народному творчеству;
- различать манеру пения, инструментального исполнения, типы солистов и коллективов – народных и академических;
- создавать ритмический аккомпанемент на ударных инструментах при исполнении народной песни;
 - исполнять народные произведения различных жанров с сопровождением и без сопровождения;
 - участвовать в коллективной игре/импровизации (вокальной, инструментальной, танцевальной) на основе освоенных фольклорных жанров.

Модуль «Музыкальная грамота»:

- классифицировать звуки: шумовые и музыкальные, длинные, короткие, тихие, громкие, низкие, высокие;
- различать элементы музыкального языка (темп, тембр, регистр, динамика, ритм, мелодия, аккомпанемент и др.), уметь объяснить значение соответствующих терминов;
- различать изобразительные и выразительные интонации, находить признаки сходства и различия музыкальных и речевых интонаций;
- различать на слух принципы развития: повтор, контраст, варьирование;

- понимать значение термина «музыкальная форма», определять на слух простые музыкальные формы – двухчастную, трёхчастную и трёхчастную репризную, рондо, вариации;
- ориентироваться в нотной записи в пределах певческого диапазона;
- исполнять и создавать различные ритмические рисунки;
- исполнять песни с простым мелодическим рисунком.

Модуль «Классическая музыка»:

- различать на слух произведения классической музыки, называть автора и произведение, исполнительский состав;
- различать и характеризовать простейшие жанры музыки (песня, танец, марш), вычленять и называть типичные жанровые признаки песни, танца и марша в сочинениях композиторов-классиков;
- различать концертные жанры по особенностям исполнения (камерные и симфонические, вокальные и инструментальные), знать их разновидности, приводить примеры;
- исполнять (в том числе фрагментарно, отдельными темами) сочинения композиторов-классиков;
- воспринимать музыку в соответствии с её настроением, характером, осознавать эмоции и чувства, вызванные музыкальным звучанием, уметь кратко описать свои впечатления от музыкального восприятия;
- характеризовать выразительные средства, использованные композитором для создания музыкального образа;
- соотносить музыкальные произведения с произведениями живописи, литературы на основе сходства настроения, характера, комплекса выразительных средств.

Модуль «Духовная музыка»:

- определять характер, настроение музыкальных произведений духовной музыки, характеризовать её жизненное предназначение;
- исполнять доступные образцы духовной музыки;
- уметь рассказывать об особенностях исполнения, традициях звучания духовной музыки Русской православной церкви (вариативно: других конфессий согласно региональной религиозной традиции).

Модуль «Музыка народов мира»:

- различать на слух и исполнять произведения народной и композиторской музыки других стран;
- определять на слух принадлежность народных музыкальных инструментов к группам духовых, струнных, ударно-шумовых инструментов;
- различать на слух и называть фольклорные элементы музыки разных народов мира в сочинениях профессиональных композиторов (из числа изученных культурно-национальных традиций и жанров);
- различать и характеризовать фольклорные жанры музыки (песенные, танцевальные), вычленять и называть типичные жанровые признаки.

Модуль «Музыка театра и кино»:

- определять и называть особенности музыкально-сценических жанров (опера, балет, оперетта, мюзикл);
- различать отдельные номера музыкального спектакля (ария, хор, увертюра и т. д.), узнавать на слух и называть освоенные музыкальные произведения (фрагменты) и их авторов;
- различать виды музыкальных коллективов (ансамблей, оркестров, хоров), тембры человеческих голосов и музыкальных инструментов, уметь определять их на слух;

- отличать черты профессий, связанных с созданием музыкального спектакля, и их роли в творческом процессе: композитор, музыкант, дирижёр, сценарист, режиссёр, хореограф, певец, художник и др.

2 КЛАСС

Модуль «Музыка в жизни человека»:

- исполнять Гимн Российской Федерации, Гимн своей республики, школы, исполнять песни, посвящённые Великой Отечественной войне, песни, воспевающие красоту родной природы, выражающие разнообразные эмоции, чувства и настроения;

- воспринимать музыкальное искусство как отражение многообразия жизни, различать обобщённые жанровые сферы: напевность (лирика), танцевальность и маршевость (связь с движением), декламационность, эпос (связь со словом);

- осознавать собственные чувства и мысли, эстетические переживания, замечать прекрасное в окружающем мире и в человеке, стремиться к развитию и удовлетворению эстетических потребностей.

Модуль «Народная музыка России»:

- определять принадлежность музыкальных интонаций, изученных произведений к родному фольклору, русской музыке, народной музыке различных регионов России;

- определять на слух и называть знакомые народные музыкальные инструменты;

- группировать народные музыкальные инструменты по принципу звукоизвлечения: духовые, ударные, струнные;

- определять принадлежность музыкальных произведений и их фрагментов к композиторскому или народному творчеству;

- различать манеру пения, инструментального исполнения, типы солистов и коллективов – народных и академических;

- создавать ритмический аккомпанемент на ударных инструментах при исполнении народной песни;

- исполнять народные произведения различных жанров с сопровождением и без сопровождения;

- участвовать в коллективной игре/импровизации (вокальной, инструментальной, танцевальной) на основе освоенных фольклорных жанров.

Модуль «Музыкальная грамота»:

- классифицировать звуки: шумовые и музыкальные, длинные, короткие, тихие, громкие, низкие, высокие;

- различать элементы музыкального языка (темп, тембр, регистр, динамика, ритм, мелодия, аккомпанемент и др.), уметь объяснить значение соответствующих терминов;

- различать изобразительные и выразительные интонации, находить признаки сходства и различия музыкальных и речевых интонаций;

- различать на слух принципы развития: повтор, контраст, варьирование;

- понимать значение термина «музыкальная форма», определять на слух простые музыкальные формы – двухчастную, трёхчастную и трёхчастную репризную, рондо, вариации;

- ориентироваться в нотной записи в пределах певческого диапазона;

- исполнять и создавать различные ритмические рисунки;

- исполнять песни с простым мелодическим рисунком.

Модуль «Классическая музыка»:

- различать на слух произведения классической музыки, называть автора и произведение, исполнительский состав;
- различать и характеризовать простейшие жанры музыки (песня, танец, марш), вычленять и называть типичные жанровые признаки песни, танца и марша в сочинениях композиторов-классиков;
- различать концертные жанры по особенностям исполнения (камерные и симфонические, вокальные и инструментальные), знать их разновидности, приводить примеры;
- исполнять (в том числе фрагментарно, отдельными темами) сочинения композиторов-классиков;
- воспринимать музыку в соответствии с её настроением, характером, осознавать эмоции и чувства, вызванные музыкальным звучанием, уметь кратко описать свои впечатления от музыкального восприятия;
- характеризовать выразительные средства, использованные композитором для создания музыкального образа;
- соотносить музыкальные произведения с произведениями живописи, литературы на основе сходства настроения, характера, комплекса выразительных средств.

Модуль «Духовная музыка»:

- определять характер, настроение музыкальных произведений духовной музыки, характеризовать её жизненное предназначение;
- исполнять доступные образцы духовной музыки;
- уметь рассказывать об особенностях исполнения, традициях звучания духовной музыки Русской православной церкви (вариативно: других конфессий согласно региональной религиозной традиции).

Модуль «Музыка театра и кино»:

- определять и называть особенности музыкально-сценических жанров (опера, балет, оперетта, мюзикл);
- различать отдельные номера музыкального спектакля (ария, хор, увертюра и т. д.), узнавать на слух и называть освоенные музыкальные произведения (фрагменты) и их авторов;
- различать виды музыкальных коллективов (ансамблей, оркестров, хоров), тембры человеческих голосов и музыкальных инструментов, уметь определять их на слух;
- отличать черты профессий, связанных с созданием музыкального спектакля, и их роли в творческом процессе: композитор, музыкант, дирижёр, сценарист, режиссёр, хореограф, певец, художник и др.

3 КЛАСС

Модуль «Музыка в жизни человека»:

- исполнять Гимн Российской Федерации, Гимн своей республики, школы, исполнять песни, посвящённые Великой Отечественной войне, песни, воспевающие красоту родной природы, выражающие разнообразные эмоции, чувства и настроения;
- воспринимать музыкальное искусство как отражение многообразия жизни, различать обобщённые жанровые сферы: напевность (лирика), танцевальность и маршевость (связь с движением), декламационность, эпос (связь со словом);
- осознавать собственные чувства и мысли, эстетические переживания, замечать прекрасное в окружающем мире и в человеке, стремиться к развитию и удовлетворению эстетических потребностей.

Модуль «Народная музыка России»:

- определять принадлежность музыкальных интонаций, изученных произведений к родному фольклору, русской музыке, народной музыке различных регионов России;
- определять на слух и называть знакомые народные музыкальные инструменты;
- группировать народные музыкальные инструменты по принципу звукоизвлечения: духовые, ударные, струнные;
- определять принадлежность музыкальных произведений и их фрагментов к композиторскому или народному творчеству;
- различать манеру пения, инструментального исполнения, типы солистов и коллективов – народных и академических;
- создавать ритмический аккомпанемент на ударных инструментах при исполнении народной песни;
- исполнять народные произведения различных жанров с сопровождением и без сопровождения;
- участвовать в коллективной игре/импровизации (вокальной, инструментальной, танцевальной) на основе освоенных фольклорных жанров.

Модуль «Музыкальная грамота»:

- классифицировать звуки: шумовые и музыкальные, длинные, короткие, тихие, громкие, низкие, высокие;
- различать элементы музыкального языка (темп, тембр, регистр, динамика, ритм, мелодия, аккомпанемент и др.), уметь объяснить значение соответствующих терминов;
- различать изобразительные и выразительные интонации, находить признаки сходства и различия музыкальных и речевых интонаций;
- различать на слух принципы развития: повтор, контраст, варьирование;
- понимать значение термина «музыкальная форма», определять на слух простые музыкальные формы – двухчастную, трёхчастную и трёхчастную репризную, рондо, вариации;
- ориентироваться в нотной записи в пределах певческого диапазона;
- исполнять и создавать различные ритмические рисунки;
- исполнять песни с простым мелодическим рисунком.

Модуль «Классическая музыка»:

- различать на слух произведения классической музыки, называть автора и произведение, исполнительский состав;
- различать и характеризовать простейшие жанры музыки (песня, танец, марш), вычленять и называть типичные жанровые признаки песни, танца и марша в сочинениях композиторов-классиков;
- различать концертные жанры по особенностям исполнения (камерные и симфонические, вокальные и инструментальные), знать их разновидности, приводить примеры;
- исполнять (в том числе фрагментарно, отдельными темами) сочинения композиторов-классиков;
- воспринимать музыку в соответствии с её настроением, характером, осознавать эмоции и чувства, вызванные музыкальным звучанием, уметь кратко описать свои впечатления от музыкального восприятия;
- характеризовать выразительные средства, использованные композитором для создания музыкального образа;
- соотносить музыкальные произведения с произведениями живописи, литературы на основе сходства настроения, характера, комплекса выразительных средств.

Модуль «Духовная музыка»:

- определять характер, настроение музыкальных произведений духовной музыки, характеризовать её жизненное предназначение;
- исполнять доступные образцы духовной музыки;

- уметь рассказывать об особенностях исполнения, традициях звучания духовной музыки Русской православной церкви (вариативно: других конфессий согласно региональной религиозной традиции).

Модуль «Музыка театра и кино»:

- определять и называть особенности музыкально-сценических жанров (опера, балет, оперетта, мюзикл);
- различать отдельные номера музыкального спектакля (ария, хор, увертюра и т. д.), узнавать на слух и называть освоенные музыкальные произведения (фрагменты) и их авторов;
- различать виды музыкальных коллективов (ансамблей, оркестров, хоров), тембры человеческих голосов и музыкальных инструментов, уметь определять их на слух;
- отличать черты профессий, связанных с созданием музыкального спектакля, и их роли в творческом процессе: композитор, музыкант, дирижёр, сценарист, режиссёр, хореограф, певец, художник и др.

Модуль «Современная музыкальная культура»:

- иметь представление о разнообразии современной музыкальной культуры, стремиться к расширению музыкального кругозора;
- различать и определять на слух принадлежность музыкальных произведений, исполнительского стиля к различным направлениям современной музыки (в том числе эстрады, мюзикла, джаза и др.);
- анализировать, называть музыкально-выразительные средства, определяющие основной характер, настроение музыки, сознательно пользоваться музыкально-выразительными средствами при исполнении;
- исполнять современные музыкальные произведения, соблюдая певческую культуру звука.

4 КЛАСС

Модуль «Музыка в жизни человека»:

- исполнять Гимн Российской Федерации, Гимн своей республики, школы, исполнять песни, посвящённые Великой Отечественной войне, песни, воспевающие красоту родной природы, выражающие разнообразные эмоции, чувства и настроения;
- воспринимать музыкальное искусство как отражение многообразия жизни, различать обобщённые жанровые сферы: напевность (лирика), танцевальность и маршевость (связь с движением), декламационность, эпос (связь со словом);
- осознавать собственные чувства и мысли, эстетические переживания, замечать прекрасное в окружающем мире и в человеке, стремиться к развитию и удовлетворению эстетических потребностей.

Модуль «Народная музыка России»:

- определять принадлежность музыкальных интонаций, изученных произведений к родному фольклору, русской музыке, народной музыке различных регионов России;
- определять на слух и называть знакомые народные музыкальные инструменты;
- группировать народные музыкальные инструменты по принципу звукоизвлечения: духовые, ударные, струнные;
- определять принадлежность музыкальных произведений и их фрагментов к композиторскому или народному творчеству;

- различать манеру пения, инструментального исполнения, типы солистов и коллективов – народных и академических;
- создавать ритмический аккомпанемент на ударных инструментах при исполнении народной песни;
- исполнять народные произведения различных жанров с сопровождением и без сопровождения;
- участвовать в коллективной игре/импровизации (вокальной, инструментальной, танцевальной) на основе освоенных фольклорных жанров.

Модуль «Музыкальная грамота»:

- классифицировать звуки: шумовые и музыкальные, длинные, короткие, тихие, громкие, низкие, высокие;
- различать элементы музыкального языка (темп, тембр, регистр, динамика, ритм, мелодия, аккомпанемент и др.), уметь объяснить значение соответствующих терминов;
- различать изобразительные и выразительные интонации, находить признаки сходства и различия музыкальных и речевых интонаций;
- различать на слух принципы развития: повтор, контраст, варьирование;
- понимать значение термина «музыкальная форма», определять на слух простые музыкальные формы – двухчастную, трёхчастную и трёхчастную репризную, рондо, вариации;
- ориентироваться в нотной записи в пределах певческого диапазона;
- исполнять и создавать различные ритмические рисунки;
- исполнять песни с простым мелодическим рисунком.

Модуль «Классическая музыка»:

- различать на слух произведения классической музыки, называть автора и произведение, исполнительский состав;
- различать и характеризовать простейшие жанры музыки (песня, танец, марш), вычленять и называть типичные жанровые признаки песни, танца и марша в сочинениях композиторов-классиков;
- различать концертные жанры по особенностям исполнения (камерные и симфонические, вокальные и инструментальные), знать их разновидности, приводить примеры;
- исполнять (в том числе фрагментарно, отдельными темами) сочинения композиторов-классиков;
- воспринимать музыку в соответствии с её настроением, характером, осознавать эмоции и чувства, вызванные музыкальным звучанием, уметь кратко описать свои впечатления от музыкального восприятия;
- характеризовать выразительные средства, использованные композитором для создания музыкального образа;
- соотносить музыкальные произведения с произведениями живописи, литературы на основе сходства настроения, характера, комплекса выразительных средств.

Модуль «Духовная музыка»:

- определять характер, настроение музыкальных произведений духовной музыки, характеризовать её жизненное предназначение;
- исполнять доступные образцы духовной музыки;
- уметь рассказывать об особенностях исполнения, традициях звучания духовной музыки Русской православной церкви (вариативно: других конфессий согласно региональной религиозной традиции).

Модуль «Музыка театра и кино»:

- определять и называть особенности музыкально-сценических жанров (опера, балет, оперетта, мюзикл);
- различать отдельные номера музыкального спектакля (ария, хор, увертюра и т. д.), узнавать на слух и называть освоенные музыкальные произведения (фрагменты) и их авторов;
- различать виды музыкальных коллективов (ансамблей, оркестров, хоров), тембры человеческих голосов и музыкальных инструментов, уметь определять их на слух;
- отличать черты профессий, связанных с созданием музыкального спектакля, и их роли в творческом процессе: композитор, музыкант, дирижёр, сценарист, режиссёр, хореограф, певец, художник и др.

Модуль «Современная музыкальная культура»:

- иметь представление о разнообразии современной музыкальной культуры, стремиться к расширению музыкального кругозора;
- различать и определять на слух принадлежность музыкальных произведений, исполнительского стиля к различным направлениям современной музыки (в том числе эстрады, мюзикла, джаза и др.);
- анализировать, называть музыкально-выразительные средства, определяющие основной характер, настроение музыки, сознательно пользоваться музыкально-выразительными средствами при исполнении;
- исполнять современные музыкальные произведения, соблюдая певческую культуру звука.

Модуль «Музыка народов мира»:

различать на слух и исполнять произведения народной и композиторской музыки других стран.

определять на слух принадлежность народных музыкальных инструментов к группам духовых, струнных, ударно-шумовых инструментов;

различать на слух и называть фольклорные элементы музыки разных народов мира в сочинениях профессиональных композиторов (из числа изученных культурно-национальных традиций и жанров);

различать и характеризовать фольклорные жанры музыки (песенные, танцевальные), вычленять и называть типичные жанровые признаки.

№ п / п	Наименование раздела и темы программы	Количество часов			Электронные (цифровые) образовательные ресурсы	Виды деятельности
		В с е г о	Конт роль ные работ ы	Практ ичес кие работ ы		
ИНВАРИАНТНАЯ ЧАСТЬ						
Раздел 1. Народная музыка России						
1. 1	Край, в котором ты живёшь: «Наш край» (То березка, то рябина..., муз. Д.Б. Кабалевского, сл. А.Пришельца); «Моя Россия» (муз. Г. Струве, сл. Н.Соловьёвой)	1			https://resh.edu.ru/subject/6/1/	Разучивание, исполнение образцов традиционного фольклора своей местности, песен, посвящённых своей малой родине, песен композиторов-земляков. Диалог с учителем о музыкальных традициях своего родного края. На выбор или факультативно: Просмотр видеофильма о культуре родного края. Посещение краеведческого музея. Посещение этнографического спектакля, концерта
1. 2	Русский фольклор: русские народные песни «Во кузнице», «Веселые гуси», «Скок, скок, молодой дроздок», «Земелюшка-чернозем», «У котаворкота», «Солдатушки, бравы ребятушки»; заклички	1			https://resh.edu.ru/subject/6/1/	Разучивание, исполнение русских народных песен разных жанров. Участие в коллективной традиционной музыкальной игре. Сочинение мелодий, вокальная импровизация на основе текстов игрового детского фольклора. Ритмическая импровизация, сочинение аккомпанемента на

						ударных инструментах к изученным народным песням. На выбор или факультативно: Исполнение на клавишных или духовых инструментах (фортепиано, синтезатор, свирель, блокфлейта, мелодика и др.) мелодий народных песен, прослеживание мелодии по нотной записи.
1. 3	Русские народные музыкальные инструменты: русские народные песни «Ходит зайка по саду», «Как у наших у ворот», песня Т.А. Потапенко «Скворушка прощает ся»; В.Я.Шанинский «Дважды два – четыре»	1			https://resh.edu.ru/subject/6/1/	Знакомство с внешним видом, особенностями исполнения и звучания русских народных инструментов. Определение на слух тембров инструментов. Классификация на группы духовых, ударных, струнных. Музыкальная викторина на знание тембров народных инструментов. Двигательная игра — импровизация-подражание игре на музыкальных инструментах. Слушание фортепианных пьес композиторов, исполнение песен, в которых присутствуют звукоизобразительные элементы, подражание голосам народных

						инструментов. На выбор или факультативно: Просмотр видеофильма о русских музыкальных инструментах. Посещение музыкального или краеведческого музея. Освоение простейших навыков игры на свирели, ложках
1.4	Сказки, мифы и легенды: С.Прокофьев. Симфоническая сказка «Петя и Волк»; Н. Римский-Корсаков «Садко»	1			https://resh.edu.ru/subject/6/1/	Знакомство с манерой сказывания нарспек. Слушание сказок, былин, эпических сказаний, рассказываемых нарспек. В инструментальной музыке определение на слух музыкальных интонаций речитативного характера. Создание иллюстраций к прослушанным музыкальным и литературным произведениям. На выбор или факультативно: Просмотр фильмов, мультфильмов, созданных на основе былин, сказаний. Речитативная импровизация — чтение нарспек фрагмента сказки, былины

1. 5	<p>Фольклор народов России: татарская народная песня «Энисэ», якутская народная песня «Олененок»</p>	1			https://resh.edu.ru/subject/6/1/	<p>Знакомство с особенностями музыкального фольклора различных народностей Российской Федерации. Определение характерных черт, характеристика типичных элементов музыкального языка (ритм, лад, интонации). Разучивание песен, танцев, импровизация ритмических аккомпанементов на ударных инструментах. На выбор или факультативно: Исполнение на клавишных или духовых инструментах мелодий народных</p>
---------	---	---	--	--	---	--

1. 6	Народные праздники: «Рождественское чудо» колядка; «Прощай, прощай Масленица» русская народная песня	1			https://resh.edu.ru/subject/6/1/	<p>Знакомство с праздничными обычаями, обрядами, бытовыми традициями, ранее и сохранившимися сейчас, различиями традиций различных народностей Российской Федерации.</p> <p>Разучивание песен, реконструкция фрагмента обряда, участие в коллективной традиционной игре.</p> <p>На выбор или факультативно: Просмотр фильма/ мультфильма, рассказывающего о символике фольклорного праздника.</p> <p>Посещение театра, театрализованного представления.</p> <p>Участие в народных гуляньях на улицах родного города, посёлка.</p>
Итого по разделу		6				
Раздел 2. Классическая музыка						
2. 1	Композиторы – детям: Д.Кабалевский песня о школе; П.И.Чайковский «Марш деревянных солдатиков», «Мама», «Песня жаворонка» из Детского альбома; Г. Дмитриев Вальс, В. Ребиков «Медведь»	1			https://resh.edu.ru/subject/6/1/	<p>Просмотр видеозаписи концерта.</p> <p>Слушание музыки, рассматривание иллюстраций к произведениям.</p> <p>Диалог с учителем по теме занятия. «Я — исполнитель» — имитация исполнительских движений. Игра «Я — композитор» (сочинение небольших попевок, мелодических фраз).</p> <p>Освоение правил поведения на концерте. На выбор или факультативно:</p> <p>«Как на концерте» — выступление учителя или одноклассника, обучающегося в музыкальной школе, с исполнением краткого музыкального произведения.</p> <p>Посещение концерта классической музыки.</p>
2. 2	Оркестр: И. Гайдн Анданте из симфонии № 94; Л.ван Бетховен Маршевая тема из финала Пятой симфонии	1			https://resh.edu.ru/subject/6/1/	<p>Слушание музыки в исполнении оркестра. Просмотр видеозаписи концерта.</p> <p>Диалог с учителем о роли дирижера.</p> <p>«Я — дирижёр» — игра — имитация дирижёрских жестов в течение времени звучания музыки.</p> <p>Разучивание и исполнение песни соответствующей тематики.</p> <p>Знакомство с принципом расположения партий в партитуре.</p> <p>Разучивание, исполнение с ориентацией на нотную запись ритмической партитуры для 3 ударных инструментов.</p> <p>На выбор или факультативно: Работа по группам — сочинение</p>

						своего варианта ритмической партитуры
2. 3	Музыкальные инструменты. Флейта: И.С.Бах «Шутка», В.Моцарт Аллегретто из оперы волшебная флейта, тема Птички из сказки С.С. Прокофьева «Петя и Волк»; «Мелодия» из оперы «Орфей и Эвридика» К.В. Глюка, «Сиринкс» К. Дебюсси	1			https://resh.edu.ru/subject/6/1/	<p>Знакомство с многообразием красок фортепиано. Слушание фортепианных пьес в исполнении известных пианистов.</p> <p>«Я — пианист» — игра — имитация исполнительских движений во время звучания музыки.</p> <p>Слушание детских пьес на фортепиано в исполнении учителя.</p> <p>Демонстрация возможностей инструмента (исполнение одной и той же пьесы тихо и громко, разных регистрах, разными штрихами). Игра на фортепиано ансамбле с учителем .</p> <p>На выбор или факультативно: посещение концерта фортепиано музыки. Разбираем инструменты: наглядная демонстрация внутреннего устройства акустического пианино.</p> <p>«Паспорт инструмента» — исследовательская работа, предполагающая подсчёт параметров (высота, ширина, количество педалей и т. д.).</p>
2. 4	Вокальная музыка: С.С. Прокофьев, стихи А. Барто «Болтунья»; М.И. Глинка, стихи Н. Кукольника «Попутная песня»	1			https://resh.edu.ru/subject/6/1/	<p>Определение на слух типов человеческих голосов (детские, мужские, женские), тембров голосов профессиональных вокалистов.</p> <p>Знакомство с жанрами вокальной музыки. Слушание вокальных произведений композиторов-классиков.</p> <p>Освоение комплекса дыхательных и артикуляционных упражнений.</p> <p>Вокальные упражнения на развитие гибкости голоса, расширения диапазона.</p> <p>Проблемная ситуация: что такое красивое пение?</p> <p>Музыкальная викторина на знание вокальных музыкальных произведений и их авторов.</p> <p>Разучивание, исполнение вокальных произведений композиторов-классиков. На выбор или факультативно: посещение концерта вокальной музыки. Школьный конкурс юных вокалистов.</p>

2. 5	Инструментальная музыка: П.И. Чайковский «Мама»,	1			https://resh.edu.ru/subject/6/1/	Знакомство с жанрами камерной инструментальной музыки. Слушание произведений композиторов-классиков. определение комплекса выразительных средств. Описание своего впечатления от восприятия. Музыкальная викторина. На или факультативно: Посещение концерта инструментальной музыки. Составление словаря музыкальных жанров.
---------	--	---	--	--	---	---

	«Игра в лошадки» из Детского альбома, С.С. Прокофьев «Раскаяние» из Детской музыки					
2. 6	Русские композиторы- классики: П.И. Чайковский «Утренняя молитва», «Полька» из Детского альбома	1			https://resh.edu.ru/subject/6/1/	Знакомство с творчеством выдающихся композиторов, отдельными фактами из их биографии. Слушание музыки. Фрагменты вокальных, инструментальных, симфонических сочинений. Характерных образов (картин природы, народной жизни, истории и т. д.). Характеристика музыкальных образов, музыкально-выразительных средств. Наблюдение за развитием музыки. Определение жанра, формы. Изучение учебных текстов и художественной литературы биографического характера. Вокализация тем инструментальных сочинений. Разучивание, исполнение доступных вокальных сочинений. На выбор или факультативно: Посещение концерта. Просмотр биографического фильма
2. 7	Европейские композиторы-классики: Л. ван Бетховен Марш «Афинские развалины», И.Брамс «Колыбельная»	1			https://resh.edu.ru/subject/6/1/	Знакомство с творчеством выдающихся композиторов, отдельными фактами из их биографии. Слушание музыки. Фрагменты вокальных, инструментальных, симфонических сочинений. Характерных образов (картин природы, народной жизни, истории и т. д.). Характеристика музыкальных образов, музыкально-выразительных средств. Наблюдение за развитием музыки. Определение жанра, формы. Изучение учебных текстов и художественной литературы биографического характера. Вокализация тем инструментальных сочинений. Разучивание, исполнение доступных вокальных сочинений. На выбор или факультативно: Посещение концерта. Просмотр биографического фильма
Итого по разделу		7				
Раздел 3. Музыка в жизни человека						

3. 1	Музыкальные пейзажи: С.С. Прокофьев «Дождь и радуга», «Утро», «Вечер» из Детской музыки; утренний пейзаж П.И.Чайковского, Э.Грига, Д.Б.Кабалевского; музыка вечера - «Вечерняя сказка» А.И. Хачатуряна; «Колыбельная медведицы» сл. Яковлева, муз. Е.П.Крылатова; «Вечерняя музыка» В. Гаврилина; «Летний вечер тих и ясен...» на сл. Фета	1			https://resh.edu.ru/subject/6/1/	<p>Слушание произведений программной музыки, посвящённых образам природы. Подбор эпитетов для описания настроения, характера музыки. Сопоставление музыкальных произведениями изобразительного искусства. Двигательная импровизация, пластическое интонирование.</p> <p>Разучивание, одухотворённое исполнение песен о природе, красоте.</p> <p>На выбор или факультативно: Рисование «услышанных» пейзажей и/или абстрактная живопись – передача настроения цветом, точками, линиями.</p>
3. 2	Музыкальные портреты: песня «Болтуня» сл. А. Барто, муз. С. Прокофьева; П.И. Чайковский «Баба Яга» из Детского альбома; Л. Моцарт «Менуэт»	1			https://resh.edu.ru/subject/6/1/	<p>Слушание произведений вокально-инструментальной программной музыки, посвящённой образам людей, сказочных персонажей.</p> <p>Подбор эпитетов для описания настроения, характера музыкального произведения.</p> <p>Сопоставление музыки с произведениями изобразительного искусства.</p> <p>Двигательная импровизация на образе героя музыкального произведения.</p> <p>Разучивание, характерное исполнение песни — портретной зарисовки.</p> <p>На выбор или факультативно: Рисование, лепка героя музыкального произведения.</p> <p>Игра-импровизация «Угадай характер». Инсценировка — импровизация в жанре кукольного/теневого театра с помощью кукол, силуэтов и др.</p>

3. 3	Танцы, игры и веселье: А. Спадавеккиа «Добрый жук», песня из к/ф «Золушка», И. Дунаевский Полька; И.С. Бах «Волынка»	1			https://resh.edu.ru/subject/6/1/	Слушание, исполнение музыки скерцозного характера. Разучивание, исполнение танцевальных движений. Танец-игра. Рефлексия собственного эмоционального состояния после участия в танцевальных композициях и импровизациях. Проблемная ситуация: зачем люди танцуют? Вокальная, инструментальная ритмическая импровизация в стиле определённого танцевального жанра. На выбор или факультативно: Звук-комбинаторика — эксперименты со случайным сочетанием музыкальных звуков, тембров, ритмов.
3. 4	Какой же праздник без музыки? О. Бихлер марш «Триумф победителей»; В. Соловьев-Седой Марш нахимовцев; песни, посвящённые Дню Победы	1			https://resh.edu.ru/subject/6/1/	Диалог с учителем о значении музыки в празднике. Слушание произведений торжественно-праздничного характера. «Дирижирование» фрагментами произведений. Конкурс на лучшего «дирижёра». Разучивание и исполнение тематических песен к ближайшему празднику. Проблемная ситуация: почему на праздниках обязательно звучит музыка? На выбор или факультативно: Запись видеозаписи с музыкальным поздравлением. Групповые творческие шуточные двигательные импровизации «Дирижёрская группа»
Итого по разделу		4				
ВАРИАТИВНАЯ ЧАСТЬ						
Раздел 1. Музыка народов мира						
1. 1	Певец своего народа: А. Хачатурян Андантино, «Подражание народному»	1			https://resh.edu.ru/subject/6/1/	Знакомство с особенностями музыкального фольклора народов разных стран. Определение характерных черт и типичных элементов музыкального фольклора (ритм, лад, интонации).
1. 2	Музыка стран ближнего зарубежья: Белорусские народные песни «Савка и Гришка», «Бульба», Г. Гусейнли, сл. Т. Муталлибова «Мои цыплята»; Лезгинка, танец народов Кавказа; Лезгинка из балета А.Хачатуряна «Гаянэ»	2			https://resh.edu.ru/subject/6/1/	Знакомство с внешним видом, особенностями исполнения и звучания народных инструментов. Определение на слух тембров народных инструментов. Классификация на группы духовых, ударных, струнных. Музыкальная викторина на знание тембров народных инструментов. Двигательная игра — импровизация подражание игре на музыкальных инструментах. Сравнение интонаций, жанров, ладов народных инструментов других народов с фольклорными элементами народов

1. 3	Музыка стран дальнего зарубежья: «Гусята» – немецкая народная песня, «Аннушка» – чешская народная песня, М. Теодоракис народный танец «Сиртаки», «Чудесная лютня»: этническая музыка	2			https://resh.edu.ru/subject/6/1/	<p>России.</p> <p>Разучивание и исполнение песен, творческое сочинение, импровизация ритмических аккомпанементов к ним (с помощью звучащих жестов или на ударных инструментах).</p> <p>На выбор или факультативно: Исполнение на клавишных или духовых инструментах народных мелодий, прослеживание их по нотной записи.</p> <p>Творческие, исследовательские проекты, школьные фестивали, посвящённые музыкальной культуре народов мира</p>
Итого по разделу		5				
Раздел 2. Духовная музыка						

2. 1	Звучание храма: П.И. Чайковский «Утренняя молитва» и «В церкви» из Детского альбома	1			https://resh.edu.ru/subject/6/1/	<p>Обобщение жизненного опыта, связанного со звучанием колоколов. Диалог с учителем о традициях изготовления колоколов, значении колокольного звона. Знакомство с видами колокольных звонов. Слушание музыки русских композиторов с ярко выраженным изобразительным элементом колокольности. Выявление, обсуждение характера, выразительных средств, использованных композитором. Двигательная импровизация — имитация движений звонаря на колокольне. Ритмические и артикуляционные упражнения на основе звонарских приговорок. На выбор или факультативно: Просмотр документального фильма о колоколах. Сочинение, исполнение на фортепиано, синтезаторе или металлофонах композиции (импровизации), имитирующей звучание колоколов</p>
2. 2	Религиозные праздники:Рождественский псалом «Эта ночь святая», Рождественская песня «Тихая ночь»	1			https://resh.edu.ru/subject/6/1/	<p>Слушание музыкальных фрагментов праздничных богослужений, определение характера музыки, её религиозного содержания. Разучивание (с опорой на нотный текст), исполнение доступных вокальных произведений духовной музыки.</p>

						На выбор или факультативно: Просмотр фильма, посвящённого религиозным праздникам. Посещение концерта духовной музыки. Исследовательские проекты, посвящённые музыке религиозных праздников
Итого по разделу		2				
Раздел 3. Музыка театра и кино						
3.1	Музыкальная сказка на сцене, на экране: оперы-сказки «Мухоморок», «Волк и семеро козлят»; песни из мультфильма «Бременские музыканты»	1			https://resh.edu.ru/subject/6/1/	Видеопросмотр музыкальной сказки. Обсуждение музыкально-выразительных средств, передающих повороты сюжета, характеры героев. Игра-викторина «Угадай по голосу». Разучивание, исполнение отдельных номеров из детской оперы, музыкальной сказки. На выбор или факультативно: Постановка детской музыкальной сказки, спектакль для родителей.
3.2	Театр оперы и балета: П. Чайковский балет «Щелкунчик». Танцы из второго действия: Шоколад (испанский танец), Кофе (арабский танец), Чай (китайский танец), Трешак (русский танец), Танец пастушков; И. Стравинский – «Поганый пляс Кошечкина царства» и «Финал» из балета «Жар-Птица»	1			https://resh.edu.ru/subject/6/1/	Знакомство со знаменитыми музыкальными театрами. Просмотр фрагментов музыкальных спектаклей с комментариями учителя. Определение особенностей балетного и оперного спектакля. Тесты или кроссворды на освоение специальных терминов. Танцевальная импровизация под музыку фрагмента балета. Разучивание и исполнение доступного фрагмента, обработки песни/хора из оперы. «Игра в дирижёра» —

						<p>двигательная импровизация во время слушания оркестрового фрагмента музыкального спектакля.</p> <p>На выбор или факультативно: Посещение спектакля или экскурсия в местный музыкальный театр.</p> <p>Виртуальная экскурсия по Большому театру.</p> <p>Рисование по мотивам музыкального спектакля, создание афиши</p>
3. 3	Балет. Хореография – искусство танца: П. Чайковский. Финал 1-го действия из балета «Спящая красавица»	1			https://resh.edu.ru/subject/6/1/	<p>Просмотр и обсуждение видеозаписей — знакомство с несколькими яркими сольными номерами и сценами из балетов русских композиторов.</p> <p>Музыкальная викторина на знание балетной музыки.</p> <p>Вокализация, пропевание музыкальных тем; исполнение ритмической партитуры — аккомпанемента к фрагменту балетной музыки.</p> <p>На выбор или факультативно: Посещение балетного спектакля или просмотр фильма-балета.</p> <p>Исполнение на музыкальных инструментах мелодий из балетов.</p>
3. 4	Опера. Главные герои и номера оперного спектакля: мужской и женский хоры из Интродукции оперы М.И. Глинки «Иван Сусанин»	1			https://resh.edu.ru/subject/6/1/	<p>Слушание фрагментов опер. Определение характера музыки сольной партии, роли и выразительных средств оркестрового сопровождения.</p> <p>Знакомство с тембрами голосов оперных певцов. Освоение терминологии.</p>

						Звучащие тесты и кроссворды на проверку знаний. Разучивание, исполнение песни, хора из оперы. Рисование героев, сцен из опер. На выбор или факультативно: Просмотр фильма-оперы
	Итого по разделу	4				

Раздел 4. Современная музыкальная культура						
4.1	Современные обработки классики: В. Моцарт «Колыбельная»; А. Вивальди «Летняя гроза» в современной обработке, Ф. Шуберт «Аве Мария»; Поль Мориа «Фигаро» в современной обработке	2			https://resh.edu.ru/subject/6/1/	Различение музыки классической и современной обработки. Слушание обработок классической музыки, сравнение их с оригиналом. Обсуждение комплекса выразительных средств, наблюдение за изменением характера музыки. Вокальное исполнение классических тем в сопровождении современного ритмизованного аккомпанемента.
4.2	Электронные музыкальные инструменты: И. Томица электронная обработка пьесы М.П. Мусоргского «Балет невылупившихся птенцов» из цикла «Картинки с выставки»; А. Рыбников «Гроза» и «Свет Звезд» из к/ф «Через тернии к звездам»; А. Островский «Спят усталые игрушки»	1			https://resh.edu.ru/subject/6/1/	Слушание музыкальных композиций в исполнении на электронных музыкальных инструментах. Сравнение их звучания с акустическими инструментами. Обсуждение результатов сравнения. Подбор электронных тембров для создания музыки к фантастическому фильму.
Итого по разделу		3				
Раздел 5. Музыкальная грамота						
5.1	Весь мир звучит: Н.А. Римский-Корсаков «Похвала пустыне» из оперы «Сказание о невидимом граде Китеже и девице Февронии»	1			https://resh.edu.ru/subject/6/1/	Знакомство со звуками музыкальными и шумовыми. Различение, определение на слух звуков различного качества. Игра — подражание звукам и голосам природы с использованием шумовых музыкальных инструментов, вокальной импровизации. Артикуляционные упражнения, разучивание и исполнение популярных песен с использованием звукоподражательных элементов шумовых звуков.
5.2	Песня: П.И. Чайковский «Осенняя песнь»; Д.Б. Кабалевский, стихи В. Викторова «Песня о школе»; А.Д. Филиппенко, стихи Т.И. Волгиной «Веселый музыкант»	1			https://resh.edu.ru/subject/6/1/	Знакомство со строением куплетной формы. Составление наглядной буквенной или графической схемы куплетной формы. Исполнение песен, написанных в куплетной форме. Различение куплетной формы при слушании незнакомых музыкальных произведений. На выбор или факультативно: Импровизация, сочинение новых куплетов к

						знакомой песне.
Итого по разделу		2				
ОБЩЕЕ КОЛИЧЕСТВО ЧАСОВ ПО ПРОГРАММЕ		33	0	0		

2 КЛАСС

№ п / п	Наименование разделов и тем программы	Количество часов			Электронные (цифровые) образовательные ресурсы	Виды деятельности
		Всего	Контрольные работы	Практические работы		
ИНВАРИАНТНАЯ ЧАСТЬ						
Раздел 1. Народная музыка России						
1. 1	Край, в котором ты живёшь: русские народные песни «Во поле береза стояла», «Уж как по мосту, мосточку»; В.Я.Шаинский «Вместе весело шагать»	1			https://resh.edu.ru/subject/6/1/	Разучивание, исполнение образцов традиционного фольклора своей местности, песен, посвящённых своей малой родине, песен композиторов-земляков. Диалог с учителем о музыкальных традициях своего родного края. На выбор или факультативно: Просмотр видеофильма о культуре родного края. Посещение краеведческого музея. Посещение этнографического спектакля, концерта
1. 2	Русский фольклор: русские народные песни «Из-под дуба, из-под вяза»	1			https://resh.edu.ru/subject/6/1/	Разучивание, исполнение русских народных песен разных жанров. Участие в коллективной традиционной музыкальной игре. Сочинение мелодий, вокальная импровизация на основе текстов игрового детского фольклора. Ритмическая импровизация, сочинение аккомпанемента на ударных инструментах к изученным народным песням. На выбор или факультативно: Исполнение на клавишных или духовых инструментах (фортепиано,

						синтезатор, свирель, блокфлейта, мелодика и др.) мелодий народных песен, прослеживание мелодии по нотной записи.
1. 3	Русские народные музыкальные инструменты: Русские народные песни «Светит месяц»; «Ах вы, сени, мои сени»	1			https://resh.edu.ru/subject/6/1/	Знакомство с внешним видом, особенностями исполнения и звучания русских народных инструментов. Определение на слух тембров инструментов. Классификация на группы духовых, ударных, струнных. Музыкальная викторина на знание тембров народных инструментов. Двигательная игра — импровизация-подражание игре на музыкальных инструментах. Слушание фортепианных пьес композиторов, исполнение песен, в которых присутствуют звукоизобразительные элементы, подражание голосам народных инструментов. На выбор или факультативно: Просмотр видеофильма о русских музыкальных инструментах. Посещение музыкального или краеведческого музея. Освоение простейших навыков игры на свирели, ложках

1. 4	Сказки, мифы и легенды: «Былина о Вольге и Микуле», А.С. Аренский «Фантазия на темы Рябинина для фортепиано с оркестром»; Н.Добронравов М.Таривердиев «Маленький принц» (Кто тебя выдумал, звездная	1			https://resh.edu.ru/subject/6/1/	<p>Слушание сказок, былин, эпических сказаний, рассказываемых нараспев.</p> <p>В инструментальной музыке определение на слух музыкальных интонаций речитативного характера.</p> <p>Создание иллюстраций к прослушанным музыкальным и литературным произведениям.</p> <p>На выбор или факультативно: Просмотр фильмов, мультфильмов, созданных на основе былин, сказаний.</p> <p>Речитативная импровизация — чтение нараспев фрагмента сказки, былины</p>

	страна...)				
1. 5	Народные праздники: песни-колядки «Пришла коляда», «В ночном саду»	1			https://resh.edu.ru/subject/6/1/ Знакомство с особенностями музыкального фольклора различных народностей Российской Федерации. Разучивание песен, танцев, импровизация ритмических аккомпанементов на ударных инструментах.
1. 6	Фольклор народов России: народная песня коми «Провожание»; татарская народная песня «Туган як»	1			https://resh.edu.ru/subject/6/1/ Знакомство с праздничными обычаями, обрядами, бытовавшими ранее и сохранившимися сегодня у различных народностей Российской Федерации. Разучивание песен, реконструкция фрагмента обряда, участие в коллективной традиционной игре .
1. 7	Фольклор в творчестве профессиональных музыкантов: Хор «А мы просо сеяли» из оперы Н.А. Римского-Корсакова «Снегурочка», П.И. Чайковский Финал из симфонии № 4	1			https://resh.edu.ru/subject/6/1/ Диалог с учителем о значении фольклористики. Чтение учебных, популярных текстов о собирателях фольклора. Слушание музыки, созданной композиторами на основе народных жанров и интонаций. Определение приёмов обработки, развития народных мелодий. Разучивание, исполнение народных песен в композиторской обработке. Сравнение звучания одних и тех же мелодий в народном и композиторском варианте. Обсуждение аргументированных оценочных суждений на основе сравнения. На выбор или факультативно: Аналогии с изобразительным искусством — сравнение фотографий подлинных

					образцов народных промыслов (гжель, хохлома, городецкая роспись и т. д.) с творчеством современных художников, модельеров, дизайнеров, работающих в соответствующих техниках росписи.
Итого по разделу		7			
Раздел 2. Классическая музыка					
2.1	Русские композиторы-классики: П.И.Чайковский «Немецкая песенка», «Неаполитанская песенка» из Детского альбома	1		https://resh.edu.ru/subject/6/1/	Знакомство с творчеством выдающихся композиторов, отдельными фактами из их биографии. Слушание музыки. Фрагменты вокальных, инструментальных, симфонических сочинений. Круг характерных образов (картины природы, народной жизни, истории и т. д.).
2.2	Европейские композиторы-классики: Л. ван Бетховен «Сурок»; Концерт для фортепиано с оркестром № 4, 2-я часть	1		https://resh.edu.ru/subject/6/1/	Характеристика музыкальных образов, музыкально-выразительных средств. Наблюдение за развитием музыки. Определение жанра, формы. Чтение учебных текстов и художественной литературы биографического характера. Вокализация тем инструментальных сочинений. Разучивание, исполнение доступных вокальных сочинений.
2.3	Музыкальные инструменты.	1		https://resh.edu.ru/subject/6/1/	

	<p>Скрипка, виолончель: Н. Паганини каприс № 24; Л. Делиб Пиццикато из балета «Сильвия»; А. Вивальди Концерт для виолончели с оркестром соль- минор, 2 часть</p>			<p>https://resh.edu.ru/subject/6/1/</p>	<p>Игра-имитация исполнительских движений во время звучания музыки. Музыкальная викторина на знание конкретных произведений и их авторов, определения тембров звучащих инструментов. Разучивание, исполнение песен, посвящённых музыкальным инструментам. На выбор или факультативно: Посещение концерта инструментальной музыки. «Паспорт инструмента» — исследовательская работа, предполагающая описание внешнего вида и особенностей звучания инструмента, способов игры на нём.</p>
2. 4	<p>Вокальная музыка: М.И. Глинка «Жаворонок»; "Школьный вальс" Исаака Дунаевского</p>	1		<p>https://resh.edu.ru/subject/6/1/</p>	<p>Определение на слух типов человеческих голосов (детские, мужские, женские), тембров голосов профессиональных вокалистов. Знакомство с жанрами вокальной музыки. Слушание вокальных произведений композиторов-классиков. Освоение комплекса дыхательных, артикуляционных упражнений. Вокальные упражнения на развитие гибкости голоса, расширения его диапазона. Проблемная ситуация: что значит красивое пение? Музыкальная викторина на знание вокальных музыкальных произведений и их авторов. Разучивание, исполнение вокальных произведений композиторов-классиков</p>

2. 5	Программная музыка: А.К. Лядов «Кикимора», «Волшебное озеро»; М.П. Мусоргский . «Рассвет на Москве-реке» – вступление к опере «Хованщина»	1			https://resh.edu.ru/subject/6/1/	Слушание произведений программной музыки. Обсуждение музыкального образа, музыкальных средств, использованных композитором. На выбор или факультативно: Рисование образов программной музыки. Сочинение небольших миниатюр (вокальные или инструментальные импровизации) по заданной программе.
2. 6	Симфоническая музыка: П.И. Чайковский Симфония № 4, Финал; С.С. Прокофьев. Классическая симфония (№ 1) Первая часть	1			https://resh.edu.ru/subject/6/1/	Знакомство с составом симфонического оркестра, группами инструментов. Определение на слух тембров инструментов симфонического оркестра. Слушание фрагментов симфонической музыки. «Дирижирование» оркестром. Музыкальная викторина На выбор или факультативно: Посещение концерта симфонической музыки. Просмотр фильма об устройстве оркестра
2. 7	Мастерство исполнителя: Русская народная песня «Уж, ты сад» в исполнении Л. Руслановой; Л. ван Бетховен Патетическая соната (1-я часть) для	1			https://resh.edu.ru/subject/6/1/	Знакомство с творчеством выдающихся исполнителей классической музыки. Изучение программ, афиш консерватории, филармонии. Сравнение нескольких интерпретаций одного и того же произведения в исполнении разных музыкантов. Дискуссия на тему «Композитор — исполнитель — слушатель». На выбор или

						факультативно: Посещение концерта классической музыки. Создание коллекции записей любимого исполнителя
--	--	--	--	--	--	---

	фортепиано в исполнении С.Т. Рихтера				
2.8	Инструментальная музыка: Р. Шуман «Грезы»; С.С. Прокофьев «Сказки старой бабушки»	1		https://resh.edu.ru/subject/6/1/	Знакомство с жанрами камерной инструментальной музыки. Слушание произведений композиторов-классиков. Определение комплекса выразительных средств. Описание своего впечатления от восприятия. Музыкальная викторина.
Итого по разделу		8			
Раздел 3. Музыка в жизни человека					
3.1	Главный музыкальный символ: Гимн России	1		https://resh.edu.ru/subject/6/1/	Разучивание, исполнение Гимна Российской Федерации. Знакомство с историей создания, правилами исполнения. Просмотр видеозаписей парада, церемонии награждения спортсменов. Чувство гордости, понятия достоинства и чести. Обсуждение этических вопросов, связанных с государственными символами страны. Разучивание, исполнение Гимна своей республики, города, школы
3.2	Красота и вдохновение: «Рассвет-чародей» музыка В.Я.Шаинского сл. М.С.Пляцковского; П.И. Чайковский «Мелодия» для скрипки и фортепиано, А.П. Бородин «Ноктюрн из струнного квартета № 2»	1		https://resh.edu.ru/subject/6/1/	Диалог с учителем о значении красоты и вдохновения в жизни человека. Слушание музыки, концентрация на её восприятии, своём внутреннем состоянии. Двигательная импровизация под музыку лирического характера «Цветы распускаются под музыку». Выстраивание хорового унисона — вокального и психологического. Одновременное взятие и снятие звука, навыки певческого дыхания по руке дирижёра. Разучивание, исполнение красивой песни. На выбор или факультативно:

						Разучивание хоровода, социальные танцы.
Итого по разделу		2				
ВАРИАТИВНАЯ ЧАСТЬ						
Раздел 1. Музыка народов мира						
1. 1	Диалог культур: М.И. Глинка Персидский хор из оперы «Руслан и Людмила»; А.И. Хачатурян «Русская пляска» из балета «Гаянэ»; А.П. Бородин музыкальная картина «В Средней Азии»; Н.А. Римский-Корсаков «Песня	2			https://resh.edu.ru/subject/6/1/	Знакомство с творчеством композиторов.

	индийского гостя» из оперы «Садко»					
Итого по разделу		2				
Раздел 2. Духовная музыка						
2. 1	Инструментальная музыка в церкви: И.С. Бах Хоральная прелюдия фа-минор для органа, Токката и fuga ре минор для органа	1			https://resh.edu.ru/subject/6/1/	<p>Чтение учебных и художественных текстов, посвящённых истории создания, устройству органа, его роли в католическом и протестантском богослужении. Ответы на вопросы учителя.</p> <p>Слушание органной музыки И. С. Баха. Описание впечатления от восприятия, характеристика музыкально-выразительных средств.</p> <p>Игровая имитация особенностей игры на органе (во время слушания).</p> <p>Звуковое исследование — исполнение (учителем) на синтезаторе знакомых музыкальных произведений тембром органа. Наблюдение за трансформацией музыкального образа.</p> <p>На выбор или факультативно: Посещение концерта органной музыки. Рассматривание иллюстраций, изображений органа.</p> <p>Проблемная ситуация — выдвижение гипотез о принципах работы этого музыкального инструмента.</p> <p>Просмотр познавательного фильма об органе.</p> <p>Литературное, художественное творчество на основе музыкальных впечатлений от восприятия органной музыки</p>

2. 2	Искусство Русской православной церкви: молитва «Богородице Дево Радуйся» хора братии Оптиной Пустыни; С.В. Рахманинов «Богородице Дево Радуйся» из «Всенощного бдения»	1			https://resh.edu.ru/subject/6/1/	Разучивание, исполнение вокальных произведений религиозной тематики, сравнение церковных мелодий и народных песен, мелодий светской музыки. Прослеживание исполняемых мелодий по нотной записи. Анализ типа мелодического движения, особенностей ритма, темпа, динамики и т. д. Сопоставление произведений музыки и живописи, посвящённых святым, Христу, Богородице. На выбор или факультативно: Посещение храма
2. 3	Религиозные праздники: колядки «Добрый тебе вечер», «Небо и земля», Рождественские песни	1			https://resh.edu.ru/subject/6/1/	Слушание музыкальных фрагментов праздничных богослужений, определение характера музыки, её религиозного содержания. Разучивание (с опорой на нотный текст), исполнение доступных вокальных произведений духовной музыки. На выбор или факультативно: Просмотр фильма, посвящённого религиозным праздникам.
Итого по разделу		3				
Раздел 3. Музыка театра и кино						
3. 1	Музыкальная сказка на сцене, на экране: фильм-балет «Хрустальный башмачок» (балет С.С.Прокофьева «Золушка»); фильм-сказка «Золотой ключик, или	2			https://resh.edu.ru/subject/6/1/	Видеопросмотр музыкальной сказки. Обсуждение музыкально-выразительных средств, передающих повороты сюжета, характеры героев. Игра-викторина «Угадай по голосу». Разучивание, исполнение отдельных номеров из детской оперы, музыкальной сказки.

	Приключения Буратино», А.Толстой, муз. А.Рыбникова				https://resh.edu.ru/subject/6/1/	
3.2	Театр оперы и балета: отъезд Золушки на бал, Полночь из балета С.С. Прокофьева «Золушка»	1			https://resh.edu.ru/subject/6/1/	Знакомство со знаменитыми музыкальными театрами. Просмотр фрагментов музыкальных спектаклей с комментариями учителя. Определение особенностей балетного и оперного спектакля. Тесты или кроссворды на освоение специальных терминов. Танцевальная импровизация под музыку фрагмента балета. Разучивание и исполнение доступного фрагмента, обработки песни/хора из оперы.
3.3	Балет. Хореография – искусство танца: вальс, сцена примерки туфельки и финал из балета С.С. Прокофьева «Золушка»	1			https://resh.edu.ru/subject/6/1/	Просмотр и обсуждение видеозаписей — знакомство с несколькими яркими сольными номерами и сценами из балетов русских композиторов. Музыкальная викторина на знание балетной музыки. Вокализация, пропевание музыкальных тем; исполнение ритмической партитуры — аккомпанемента к фрагменту балетной музыки.
3.4	Опера. Главные герои и номера оперного спектакля: Песня Вани, Ария Сусанина и хор «Славься!» из оперы М.И. Глинки «Иван Сусанин»; Н.А. Римский-Корсаков опера «Сказка о царе Салтане»: «Три чуда», «Полет шмеля»	2			https://resh.edu.ru/subject/6/1/	Слушание фрагментов опер. Определение характера музыки сольной партии, роли и выразительных средств оркестрового сопровождения. Знакомство с тембрами голосов оперных певцов. Освоение терминологии. Звучащие тесты и кроссворды на проверку знаний. Разучивание, исполнение песни, хора из оперы. Рисование героев, сцен из опер

3. 5	Сюжет музыкального спектакля: сцена у Посада из оперы М.И. Глинки «Иван Сусанин»	1			https://resh.edu.ru/subject/6/1/	Знакомство с либретто, структурой музыкального спектакля. Пересказ либретто изученных опер и балетов. Анализ выразительных средств, создающих образы главных героев, противостоящих сторон. Наблюдение за музыкальным развитием, характеристика приёмов, использованных композитором. Вокализация, пропевание музыкальных тем; пластическое интонирование оркестровых фрагментов. Музыкальная викторина на знание музыки. Звучащие и терминологические тесты.
3. 6	Оперетта, мюзикл: Ж. Оффенбах «Шествие царей» из оперетты «Прекрасная Елена»; Песня	1			https://resh.edu.ru/subject/6/1/	Знакомство с жанрами оперетты, мюзикла. Слушание фрагментов из оперетт, анализ характерных особенностей жанра. Разучивание, исполнение отдельных номеров из популярных музыкальных спектаклей. Сравнение разных постановок одного и того же мюзикла.

	«До-Ре-Ми» из мюзикла Р. Роджерса «Звуки музыки»					
Итого по разделу		8				
Раздел 4. Современная музыкальная культура						
4.1	Современные обработки классической музыки: Ф. Шопен Прелюдия минор, Чардаш В. Монти в современной обработке	1			https://resh.edu.ru/subject/6/1/	Различение музыки классической и её современной обработки. Слушание обработок классической музыки, сравнение их с оригиналом. Обсуждение комплекса выразительных средств, наблюдение за изменением характера музыки. Вокальное исполнение классических тем в сопровождении современного ритмизованного аккомпанемента
4.2	Джаз: С. Джоппин регтайм «Артист эстрады». Б. Тизл «Как прекрасен мир!», Д. Херман «Hello Dolly» в исполнении Л. Армстронга	1			https://resh.edu.ru/subject/6/1/	Знакомство с творчеством джазовых музыкантов. Узнавание, различение на слух джазовых композиций в отличие от других музыкальных стилей и направлений. Определение на слух тембров музыкальных инструментов, исполняющих джазовую композицию. Разучивание, исполнение песен в джазовых ритмах. Сочинение, импровизация ритмического аккомпанемента с джазовым ритмом, синкопами. На выбор или факультативно: Составление плейлиста, коллекции записей джазовых музыкантов.
4.3	Исполнители современной музыки: О.Газманов «Люси» в исполнении Р.Газманова (6 лет); И. Лиева, Э. Терская «Мама» в исполнении группы «Рирада»	1			https://resh.edu.ru/subject/6/1/	Просмотр видеоклипов современных исполнителей. Сравнение их композиций с другими направлениями и стилями (классикой, духовной, народной музыкой). На выбор или факультативно: Составление плейлиста, коллекции записей современной музыки для друзей-одноклассников (для проведения совместного досуга).

4. 4	Электронные музыкальные инструменты: Э. Артемьев темы из кинофильмов «Раба любви», «Родня». Э. Сигмейстер. Ковбойская песня для детского ансамбля электронных и	1			https://resh.edu.ru/subject/6/1/	Слушание музыкальных композиций в исполнении на электронных музыкальных инструментах. Сравнение их звучания с акустическими инструментами, обсуждение результатов сравнения. Подбор электронных тембров для создания музыки к фантастическому фильму.
---------	--	---	--	--	---	---

	элементарных инструментов				
Итого по разделу		4			
ОБЩЕЕ КОЛИЧЕСТВО ЧАСОВ ПО ПРОГРАММЕ		34	0	0	

3 КЛАСС

№ п / п	Наименование разделов и тем программы	Количество часов			Электронные (цифровые) образовательные ресурсы	Виды деятельности
		Всего	Контрольные работы	Практические работы		
ИНВАРИАНТНАЯ ЧАСТЬ						
Раздел 1. Народная музыка России						
1. 1	Край, в котором ты живёшь: русская народная песня «Степь, да степь кругом»; «Рондо на русские темы»; Е.П.Крылатов «Крылатые качели»	1			Библиотека ЦОК https://m.edsoo.ru/7f411bf8	Разучивание, исполнение образцов традиционного фольклора своей местности, песен, посвящённых своей малой родине, песен композиторов-земляков. Диалог с учителем о музыкальных традициях своего родного края. На выбор или факультативно: Просмотр видеофильма о культуре родного края. Посещение краеведческого музея. Посещение этнографического спектакля, концерта
1. 2	Русский фольклор: «Среди долины ровныя», «Пойду ль я, выйду ль я»; кант «Радуйся, Роско земле»; марш «Славны были наши деды», «Вспомним, братцы, Русь	1			Библиотека ЦОК https://m.edsoo.ru/7f411bf8	Разучивание, исполнение русских народных песен разных жанров. Сочинение мелодий, вокальная импровизация на основе текстов игрового детского фольклора. Ритмическая импровизация, сочинение аккомпанемента на ударных инструментах к изученным народным песням.

	и славу!»					прослеживание мелодии по нотной записи.
1. 3	Русские народные музыкальные инструменты и народные песни: «Пошла млада за водой», «Ах, улица, улица широкая».	1			Библиотека ЦОК https://m.eds oo.ru/7f4 11bf8	Определение на слух тембров инструментов. Слушание фортепианных пьес композиторов, исполнение песен, в которых присутствуют звукоизобразительные элементы, подражание голосам народных инструментов. Просмотр видеофильма о русских музыкальных инструментах.

	Инструментальные наигрыши. Плясовые мелодии				
1.4	Жанры музыкального фольклора: русские народные песни «Ах ты, степь», «Я на горку шла»	1		Библиотека ЦОК https://m.edsoo.ru/7f411bf8	Слушание сказок, былин, эпических сказаний, рассказываемых нараспев. В инструментальной музыке определение на слух музыкальных интонаций речитативного характера. Создание иллюстраций к прослушанным музыкальным и литературным произведениям. На выбор или факультативно: Просмотр фильмов, мультфильмов, созданных на основе былин, сказаний. Речитативная импровизация — чтение нараспев фрагмента сказки, былины
1.5	Фольклор народов России: «Апипа», татарская народная песня; «Сказочка», марийская народная песня	1		Библиотека ЦОК https://m.edsoo.ru/7f411bf8	Знакомство с особенностями музыкального фольклора различных народностей Российской Федерации. Разучивание песен, танцев, импровизация ритмических аккомпанементов на ударных инструментах.
1.6	Фольклор в творчестве профессиональных музыкантов: А.Эшпай «Песни горных и луговых мари»	1		Библиотека ЦОК https://m.edsoo.ru/7f411bf8	Знакомство с праздничными обычаями, обрядами, бытовавшими ранее и сохранившимися сегодня у различных народностей Российской Федерации. Разучивание песен, реконструкция фрагмента обряда, участие в коллективной традиционной игре.
Итого по разделу		6			
Раздел 2. Классическая музыка					

2. 1	Композитор – исполнитель – слушатель: концерт № 1 для фортепиано с оркестром П.И. Чайковского (фрагменты), песня Леля «Туча со громом сговаривалась» из оперы «Снегурочка» Н.А. Римского- Корсакова	1		Библиотека ЦОК https://m.edsoo.ru/7f411bf8	Просмотр видеозаписи концерта. Слушание музыки, рассматривание иллюстраций. Диалог с учителем по теме занятия. «Я — исполнитель». Игра — имитация исполнительских движений.
---------	---	---	--	---	---

2. 2	<p>Композиторы – детям: Ю.М.Чичков «Детство — это я и ты»; А.П. Бородин, А.К. Лядов, Ц.А. Кюи, Н.А. Римский-Корсаков «Парафразы»; пьеса «Детского альбома», П.И. Чайковский «Игра в лошадки»</p>	1		<p>Библиотека ЦОК https://m.edsoo.ru/7f411bf8</p>	<p>Слушание музыки, определение основного характера, музыкально-выразительных средств, использованных композитором. Подбор эпитетов, иллюстраций к музыке. Определение жанра. Музыкальная викторина. Вокализация, исполнение мелодий инструментальных пьес со словами. Разучивание, исполнение песен. Сочинение ритмических аккомпанементов (с помощью звучащих жестов или ударных и шумовых инструментов) к пьесам маршевого и танцевального характера</p>
2. 3	<p>Музыкальные инструменты. Фортепиано: «Гном», «Старый замок» из фортепианного цикла «Картинки с выставки» М.П. Мусоргского; «Школьные годы» муз. Д. Кабалевского, сл.Е.Долматовского</p>	1		<p>Библиотека ЦОК https://m.edsoo.ru/7f411bf8</p>	<p>Знакомство с многообразием красок фортепиано. Слушание фортепианных пьес в исполнении известных пианистов. «Я — пианист» — игра — имитация исполнительских движений во время звучания музыки. Слушание детских пьес на фортепиано в исполнении учителя. Демонстрация возможностей инструмента (исполнение одной и той же пьесы тихо и громко, в разных регистрах, разными штрихами). Игра на фортепиано в ансамбле с учителем . На выбор или факультативно: Посещение концерта фортепианной музыки. Разбираем инструмент — наглядная демонстрация внутреннего устройства акустического пианино.</p>
2. 4	<p>Вокальная музыка: «Детская» — вокальный цикл М.П. Мусоргского; С.С. Прокофьев «Вставайте, люди русские!» из кантаты «Александр Невский»</p>	1		<p>Библиотека ЦОК https://m.edsoo.ru/7f411bf8</p>	<p>Определение на слух типов человеческих голосов (детские, мужские, женские), тембров голосов профессиональных вокалистов. Знакомство с жанрами вокальной музыки. Слушание вокальных произведений композиторов-классиков. Освоение комплекса дыхательных, артикуляционных упражнений. Вокальные упражнения на развитие гибкости голоса, расширения его диапазона. Проблемная ситуация: что значит</p>

					<p>красивое пение? Музыкальная викторина на знание вокальных музыкальных произведений и их авторов. Разучивание, исполнение вокальных произведений композиторов-классиков</p>
2. 5	Инструментальная музыка: «Тюильрийский сад», фортепианный цикл	1		<p>Библиотека ЦОК https://m.edsoo.ru/7f411bf8</p>	<p>Знакомство с жанрами камерной инструментальной музыки. Слушание произведений композиторов-классиков. Определение комплекса выразительных средств. Описание своего впечатления от восприятия</p>

	«Картинки с выставки» М.П. Мусоргского				
2.6	Русские композиторы-классики: М.И. Глинка увертюра к опере «Руслан и Людмила»; П.И. Чайковский «Спящая красавица»; А.П. Бородин. Опера «Князь Игорь» (фрагменты)	1		Библиотека ЦОК https://m.edsoo.ru/7f411bf8	Знакомство с творчеством выдающихся композиторов, отдельными фактами из их биографии. Слушание музыки. Фрагменты вокальных, инструментальных, симфонических сочинений. Круг характерных образов (картины природы, народной жизни, истории и т. д.). Характеристика музыкальных образов, музыкально-выразительных средств. Наблюдение за развитием музыки. Определение жанра, формы. Чтение учебных текстов и художественной литературы биографического характера. Вокализация тем инструментальных сочинений
2.7	Европейские композиторы-классики: В. Моцарт. Симфония № 40 (2 и 3 части); К.В. Глюк опера «Орфей и Эвридика»; Эдвард Григ музыка к драме Генрика Ибсена «Пер Гюнт». Л. ван Бетховен «Лунная соната», «К Элизе», «Сурок»; канон В.А. Моцарта «Слава солнцу, слава миру»	1		Библиотека ЦОК https://m.edsoo.ru/7f411bf8	Знакомство с творчеством выдающихся композиторов, отдельными фактами из их биографии. Слушание музыки. Фрагменты вокальных, инструментальных, симфонических сочинений. Круг характерных образов (картины природы, народной жизни, истории и т. д.). Характеристика музыкальных образов, музыкально-выразительных средств. Наблюдение за развитием музыки. Определение жанра, формы. Чтение учебных текстов и художественной литературы биографического характера. Вокализация тем инструментальных сочинений

2. 8	<p>Мастерство исполнителя: песня Баяна из оперы М.И. Глинки «Руслан и Людмила», песни гусяра Садко в опере-былине «Садко» Н.А.</p>	1			<p>Библиотека ЦОК https://m.edsoo.ru/7f411bf8</p>	<p>Знакомство с творчеством выдающихся исполнителей классической музыки. Изучение программ, афиш консерватории, филармонии. Сравнение нескольких интерпретаций одного и того же произведения в исполнении разных музыкантов. Дискуссия на тему «Композитор — исполнитель — слушатель»</p>
---------	--	---	--	--	--	---

	Римского-Корсакова					
Итого по разделу		8				
Раздел 3. Музыка в жизни человека						
3.1	Музыкальные пейзажи: «Утро» Э. Грига, Вечерняя песня М.П. Мусоргского, «Запевки» Г. Свиридова симфоническая музыкальная картина С.С. Прокофьева «Шествие солнца». «В пещере горного короля» из сюиты «Пер Гюнт»	1			Библиотека ЦОК https://m.edsoo.ru/7f411bf8	Слушание произведений программной музыки, посвящённой образам природы. Подбор эпитетов для описания настроения, характера музыки. Сопоставление музыки с произведениями изобразительного искусства. Двигательная импровизация, пластическое интонирование. Разучивание, одухотворенное исполнение песен о природе, её красоте
3.2	Танцы, игры и веселье: Муз. Ю.Чичкова, сл.Ю.Энтина «Песенка про жирафа»; М.И.Глинка «Вальс-фантазия, «Камаринская» для симфонического оркестра. Мелодии масленичного гулянья из оперы Н.А. Римского-Корсакова «Снегурочка». Контрданс сельский танец - пьеса Л.ван Бетховена	1			Библиотека ЦОК https://m.edsoo.ru/7f411bf8	Слушание, исполнение музыки скерцозного характера. Разучивание, исполнение танцевальных движений. Танец-игра. Рефлексия собственного эмоционального состояния после участия в танцевальных композициях и импровизациях. Проблемная ситуация: зачем люди танцуют? Вокальная, инструментальная, ритмическая импровизация в стиле определённого танцевального жанра.
3.3	Музыка на войне, музыка о войне: песни Великой	1			Библиотека ЦОК https://m.edsoo.ru/7f411bf8	Чтение учебных и художественных текстов, посвящённых военной музыке. Слушание, исполнение музыкальных произведений военной тематики. Знакомство с историей их сочинения и исполнения.

						<p>Дискуссия в классе. Ответы на вопросы: какие чувства вызывает эта музыка, почему? Как влияет на наше восприятие информация о том, как и зачем она создавалась?</p>
--	--	--	--	--	--	---

	Отечественной войны – песни Великой Победы				
	Итого по разделу	3			
ВАРИАТИВНАЯ ЧАСТЬ					
Раздел 1. Музыка народов мира					
1. 1	Фольклор других народов и стран в музыке отечественных и зарубежных композиторов: «Мама» русского композитора В. Гаврилина и итальянского — Ч.Биксио; С.В. Рахманинов «Не пой, красавица при мне» и Ж.Бизе Фарандола из 2-й сюиты «Арлезианка»	2		Библиотека ЦОК https://m.edsoo.ru/7f411bf8	Знакомство с особенностями музыкального фольклора народов других стран. Определение характерных черт, типичных элементов музыкального языка (ритм, лад, интонации). Знакомство с внешним видом, особенностями исполнения и звучания народных инструментов. Определение на слух тембров инструментов. Классификация на группы духовых, ударных, струнных. Разучивание и исполнение песен, танцев
1. 2	Образы других культур в музыке русских композиторов: М. Мусоргский Танец персидок из оперы «Хованщина». А.Хачатурян «Танец с саблями» из балета «Гаянэ»	1		Библиотека ЦОК https://m.edsoo.ru/7f411bf8	
1. 3	Русские музыкальные цитаты в творчестве зарубежных композиторов: П. Сарасате «Москвичка». И.Штраус «Русский	1		Библиотека ЦОК https://m.edsoo.ru/7f411bf8	

	марш»					
Итого по разделу		4				
Раздел 2. Духовная музыка						
2. 1	Религиозные праздники: вербное воскресенье: «Вербочки» русского поэта А. Блока. Выучи и спой песни А. Гречанинова и Р. Глиэра	1			Библиотека ЦОК https://medsoo.ru/7f411bf8	Слушание музыкальных фрагментов праздничных богослужений, определение характера музыки, её религиозного содержания. Разучивание (с опорой на нотный текст), исполнение доступных вокальных произведений духовной музыки. Просмотр фильма, посвящённого религиозным праздникам.
2. 2	Троица: летние народные обрядовые песни, детские песни о березках («Березонька кудрявая» и др.)	1			Библиотека ЦОК https://medsoo.ru/7f411bf8	Слушание музыкальных фрагментов праздничных богослужений, определение характера музыки, её религиозного содержания. Разучивание (с опорой на нотный текст), исполнение доступных вокальных произведений духовной музыки. Просмотр фильма, посвящённого религиозным праздникам.
Итого по разделу		2				
Раздел 3. Музыка театра и кино						
3. 1	Патриотическая и народная тема в театре и кино: Симфония № 3 «Героическая» Людвига ван Бетховена. опера «Война и мир»; музыка к кинофильму «Александр Невский» С.С. Прокофьева, оперы «Борис Годунов» и другие произведения	2			Библиотека ЦОК https://medsoo.ru/7f411bf8	Чтение учебных и популярных текстов об истории создания патриотических опер, фильмов, о творческих поисках композиторов, создававших к ним музыку. Диалог с учителем. Просмотр фрагментов крупных сценических произведений, фильмов. Обсуждение характера героев и событий. Проблемная ситуация: зачем нужна серьёзная музыка? Разучивание, исполнение песен о Родине, нашей стране, исторических событиях и подвигах героев.

3. 2	Сюжет музыкального спектакля: мюзиклы «Семеро козлят на новый лад» А. Рыбникова,	2			Библиотека ЦОК https://m.edsoo.ru/7f411bf8	Знакомство с либретто, структурой музыкального спектакля. Пересказ либретто изученных опер и балетов. Анализ выразительных средств, создающих образы главных героев, противоборствующих сторон. Наблюдение за музыкальным развитием, характеристика приёмов, использованных композитором. Вокализация, пропевание музыкальных тем; пластическое интонирование оркестровых фрагментов. Музыкальная викторина на знание музыки. Звучащие и терминологические тесты.
---------	--	---	--	--	--	---

	«Звуки музыки» Р. Роджерса					
3. 3	Кто создаёт музыкальный спектакль: В. Моцарт опера «Волшебная флейта» (фрагменты)	1			Библиотек а ЦОК https://m.edsoo.ru/7f411bf8	Диалог с учителем по поводу синкретичного характера музыкального спектакля. Знакомство с миром театральных профессий, творчеством театральных режиссёров, художников и др. Просмотр фрагментов одного и того же спектакля в разных постановках. Обсуждение различий в оформлении, режиссуре. Создание эскизов костюмов и декораций к одному из изученных музыкальных спектаклей
Итого по разделу		5				
Раздел 4. Современная музыкальная культура						
4. 1	Исполнители современной музыки: SHAMAN исполняет песню «Конь», музыка И. Матвиенко, стихи А. Шаганова; пьесы В. Малярова из сюиты «В монастыре» «У иконы Богородицы», «Величит душа моя Господа» в рамках фестиваля современной музыки	2			Библиотека ЦОК https://m.edsoo.ru/7f411bf8	Просмотр видеоклипов современных исполнителей. Сравнение их композиций с другими направлениями и стилями (классикой, духовной, народной музыкой). Составление плейлиста, коллекции записей современной музыки для друзей-одноклассников (для проведения совместного досуга)
4. 2	Особенности джаза: «Колыбельная» из оперы Дж. Гершвина «Порги и Бесс»	1			Библиотек а ЦОК https://m.edsoo.ru/7f411bf8	Узнавание, различение на слух джазовых композиций в отличие от других музыкальных стилей и направлений. Определение на слух тембров музыкальных инструментов, исполняющих джазовую композицию. Разучивание,

					исполнение песен в джазовых ритмах.
4. 3	Электронные музыкальные инструменты: Э.Артемов «Поход» из к/ф «Сибиряда», «Слушая Баха» из к/ф «Солярис»	1		Библиотек а ЦОК https://m.edsoo.ru/7f411bf8	Слушание музыкальных композиций в исполнении на электронных музыкальных инструментах. Сравнение их звучания с акустическими инструментами, обсуждение результатов сравнения. Подбор электронных тембров для создания музыки к фантастическому фильму.
Итого по разделу		4			

Раздел 5. Музыкальная грамота						
5.1	Интонация: К. Сен-Санс пьесы из сюиты «Карнавал животных»: «Королевский марш льва», «Аквариум», «Лебедь» и др.	1			Библиотека ЦОК https://m.edsoo.ru/7f411bf8	<p>Определение на слух, прослеживание по нотной записи кратких интонаций изобразительного (ку-ку, тик-так и др.) и выразительного (просьба, призыв и др.) характера.</p> <p>Разучивание, исполнение попевок, вокальных упражнений, песен, вокальные и инструментальные импровизации на основе данных интонаций.</p> <p>Слушание фрагментов музыкальных произведений, включающих примеры изобразительных интонаций</p>
5.2	Ритм: И. Штраус-отец Радецкий-марш, И. Штраус-сын Полька-пиццикато, вальс «На прекрасном голубом Дунае» (фрагменты)	1			Библиотека ЦОК https://m.edsoo.ru/7f411bf8	<p>Определение на слух, прослеживание по нотной записи ритмических рисунков, состоящих из различных длительностей и пауз.</p> <p>Исполнение, импровизация с помощью звучащих жестов (хлопки, шлепки, притопы) и/или ударных инструментов простых ритмов.</p> <p>Игра «Ритмическое эхо», прохлопывание ритма по ритмическим карточкам, проговаривание с использованием ритмослогов.</p> <p>Разучивание, исполнение на ударных инструментах ритмической партитуры.</p> <p>Слушание музыкальных произведений с ярко выраженным ритмическим рисунком, воспроизведение данного ритма по памяти (хлопками).</p>
Итого по разделу		2				
ОБЩЕЕ КОЛИЧЕСТВО ЧАСОВ ПО ПРОГРАММЕ		34	0	0		

4 КЛАСС

№ п / п	Наименование разделов и тем программы	Количество часов			Электронные (цифровые) образовательные ресурсы	
		Всего	Контактные работы	Практические работы		
ИНВАРИАНТНАЯ ЧАСТЬ						
Раздел 1. Народная музыка России						
1. 1	Край, в котором ты живёшь: русские народные песни «Выходили красны девицы», «Вдоль да по речке», «Солдатушки, бравы ребятушки»; Е.П.Крылатов, Ю.С.Энтин	1			Библиотека ЦОК https://m.edsoo.ru/7f4_12ea4	Разучивание, исполнение русских народных песен разных жанров. Участие в коллективной традиционной музыкальной игре. Сочинение мелодий, вокальная импровизация на основе текстов игрового детского фольклора. Ритмическая импровизация, сочинение аккомпанемента на ударных инструментах к изученным народным песням.

	«Лесной олень»					
1. 2	Первые артисты, народный театр: И.Ф. Стравинский балет «Петрушка»; русская народная песня «Скоморошья-плясовая», фрагменты из оперы «Князь Игорь» А.П. Бородина; фрагменты из оперы «Садко» Н.А. Римского-Корсакова	1			Библиотека ЦОК https://m.edsoo.ru/7f412ea4	Чтение учебных, справочных текстов по теме. Диалог с учителем. Разучивание, исполнение скоморошин. На выбор или факультативно: Просмотр фильма/ мультфильма, фрагмента музыкального спектакля
1. 3	Русские народные музыкальные инструменты: П.И. Чайковский пьесы «Камаринская» «Мужик на гармонике играет»; «Пляска скоморохов» из оперы «Снегурочка» Н.А. Римского-Корсакова	1			Библиотека ЦОК https://m.edsoo.ru/7f412ea4	Знакомство с внешним видом, особенностями исполнения и звучания русских народных инструментов. Определение на слух тембров инструментов. Классификация на группы духовых, ударных, струнных. Музыкальная викторина на знание тембров народных инструментов. Двигательная игра — импровизация- подражание игре на музыкальных инструментах. Слушание фортепианных пьес композиторов, исполнение песен, в которых присутствуют звукоизобразительные элементы, подражание голосам народных инструментов
1. 4	Жанры музыкального фольклора: русская народная песня «Выходили красны девицы»; «Вариации на Камаринскую»	1			Библиотека ЦОК https://m.edsoo.ru/7f412ea4	Различение на слух контрастных по характеру фольклорных жанров: колыбельная, трудовая, лирическая, плясовая. Определение, характеристика типичных элементов музыкального языка (темп, ритм, мелодия, динамика и др.),

						<p>состава исполнителей. Определение тембра музыкальных инструментов, отнесение к одной из групп (духовые, ударные, струнные). Разучивание, исполнение песен разных жанров, относящихся к фольклору разных народов Российской Федерации</p>
1. 5	Фольклор народов России:	1			<p>Библиотека ЦОК https://m.edsoo.ru/7f412ea4</p>	<p>Знакомство с особенностями музыкального фольклора различных народностей Российской Федерации. Определение характерных черт, характеристика типичных элементов музыкального языка (ритм, лад, интонации). Разучивание песен, танцев, импровизация ритмических аккомпанементов на ударных инструментах.</p>

	Якутские народные мелодии «Призыв весны», «Якутский танец»					
1. 6	Фольклор в творчестве профессиональных музыкантов: С.В. Рахманинов 1-я часть Концерта №3 для фортепиано с оркестром; П.И. Чайковский песни «Девицы, красавицы», «Уж как по мосту, по мосточку» из оперы «Евгений Онегин»; Г.В. Свиридов Кантата «Курские песни»; С.С. Прокофьев кантата «Александр Невский»	2			Библиотека ЦОК https://m.edsoo.ru/7f412ea4	Диалог с учителем о значении фольклористики. Чтение учебных, популярных текстов о собирателях фольклора. Слушание музыки, созданной композиторами на основе народных жанров и интонаций. Определение приёмов обработки, развития народных мелодий. Разучивание, исполнение народных песен в композиторской обработке. Сравнение звучания одних и тех же мелодий в народном и композиторском варианте. Обсуждение аргументированных оценочных суждений на основе сравнения.
Итого по разделу		7				
Раздел 2. Классическая музыка						
2. 1	Композиторы – детям: П.И. Чайковский «Сладкая греза», из Детского альбома, Д.Д. Шостакович Вальс-шутка; песни из фильма-	1			Библиотека ЦОК https://m.edsoo.ru/7f412ea4	Слушание музыки, определение основного характера, музыкально-выразительных средств, использованных композитором. Подбор эпитетов, иллюстраций к музыке. Определение жанра. Музыкальная викторина. Вокализация, исполнение инструментальных пьес со

						словами. Разучивание, исполнение песен.
--	--	--	--	--	--	--

	<p>мюзикла «Мэри Поппинс, до свидания»</p>					
2. 2	<p>Оркестр: И. Гайдн Анданте из симфонии № 94; Л. ван Бетховен Маршевая тема из финала Пятой симфонии</p>	1			<p>Библиотека ЦОК https://m.edsoo.ru/7f412ea4</p>	<p>Слушание музыки в исполнении оркестра. Просмотр видеозаписи. Разучивание и исполнение песен соответствующей тематики</p>
2. 3	<p>Вокальная музыка: С.С. Прокофьев, стихи А. Барто «Болтунья»; М.И. Глинка, стихи Н. Кукольника «Попутная песня»</p>	1			<p>Библиотека ЦОК https://m.edsoo.ru/7f412ea4</p>	<p>Определение на слух типов человеческих голосов (детские, мужские, женские), тембров голосов профессиональных вокалистов. Знакомство с жанрами вокальной музыки. Слушание вокальных произведений композиторов-классиков. Освоение комплекса дыхательных, артикуляционных упражнений. Вокальные упражнения на развитие гибкости голоса, расширения его диапазона. Проблемная ситуация: что значит красивое пение? Музыкальная викторина на знание вокальных музыкальных произведений и их авторов. Разучивание, исполнение вокальных произведений композиторов-классиков Знакомство с жанрами камерной инструментальной музыки. Слушание произведений композиторов-классиков. Определение комплекса выразительных средств. Описание своего впечатления от восприятия</p>

2. 4	Инструментальная музыка: П.И. Чайковский «Мама», «Игра в лошадки» из Детского альбома, С.С. Прокофьев «Раскаяние» из Детской музыки	1			Библиотека ЦОК https://m.edsoo.ru/7f412ea4	Слушание произведений программной музыки. Обсуждение музыкального образа, музыкальных средств, использованных композитором.
2. 5	Программная музыка: Н.А. Римский-Корсаков Симфоническая сюита «Шехеразада» (фрагменты)	1			Библиотека ЦОК https://m.edsoo.ru/7f412ea4	Знакомство с составом симфонического оркестра, группами инструментов. Определение на слух тембров инструментов симфонического оркестра. Слушание фрагментов симфонической музыки. «Дирижирование» оркестром.
2. 6	Симфоническая музыка: М.И. Глинка. «Арагонская хота», П. Чайковский Скерцо из 4-й симфонии	1			Библиотека ЦОК https://m.edsoo.ru/7f412ea4	Знакомство с творчеством выдающихся композиторов, отдельными фактами из их биографии. Слушание музыки. Фрагменты вокальных, инструментальных, симфонических сочинений. Круг характерных образов (картины природы, народной жизни, истории и т. д.). Характеристика музыкальных образов, музыкально-выразительных средств. Наблюдение за развитием музыки. Определение жанра, формы. Чтение учебных текстов и художественной литературы биографического характера. Вокализация тем инструментальных сочинений. Разучивание, исполнение доступных вокальных сочинений.

2. 7	<p>Русские композиторы-классики: П.И. Чайковский «Танец феи Драже», «Вальс цветов» из балета «Щелкунчик»</p>	1			<p>Библиотека ЦОК https://m.edsoo.ru/7f412ea4</p>	<p>Знакомство с творчеством выдающихся композиторов, отдельными фактами из их биографии. Слушание музыки. Фрагменты вокальных, инструментальных, симфонических сочинений. Круг характерных образов (картины природы, народной жизни, истории и т. д.). Характеристика музыкальных образов, музыкально-выразительных средств. Наблюдение за развитием музыки. Определение жанра, формы. Чтение учебных текстов и художественной литературы биографического характера. Вокализация тем инструментальных сочинений. Разучивание, исполнение доступных вокальных сочинений.</p>
2. 8	<p>Европейские композиторы-классики: Ж. Бизе «Арлезианка» (1 сюита: Прелюдия, Менуэт, Перезвон, 2 сюита: Фарандола – фрагменты)</p>	1			<p>Библиотека ЦОК https://m.edsoo.ru/7f412ea4</p>	<p>Знакомство с творчеством выдающихся композиторов, отдельными фактами из их биографии. Слушание музыки. Фрагменты вокальных, инструментальных, симфонических сочинений. Круг характерных образов (картины природы, народной жизни, истории и т. д.). Характеристика музыкальных образов, музыкально-выразительных средств. Наблюдение за развитием музыки. Определение жанра, формы. Чтение учебных текстов и художественной литературы</p>

						<p>биографического характера. Вокализация тем инструментальных сочинений.</p> <p>Разучивание, исполнение доступных вокальных сочинений.</p>
2. 9	<p>Мастерство исполнителя: Скерцо из «Богатырской» симфонии А.П.Бородина</p>	1			<p>Библиотека ЦОК https://m.eds.oo.ru/7f412ea4</p>	<p>Знакомство с творчеством выдающихся исполнителей классической музыки. Изучение программ, афиш консерватории, филармонии.</p> <p>Сравнение нескольких интерпретаций одного и того же произведения в исполнении разных музыкантов.</p> <p>Дискуссия на тему «Композитор — исполнитель — слушатель»</p>
Итого по разделу		9				
Раздел 3. Музыка в жизни человека						
3. 1	<p>Искусство времени: Н. Паганини «Вечное движение», И. Штраус «Вечное движение», М. Глинка «Попутная песня», Э. Артемьев «Полет» из к/ф «Родня»; Е.П.Крылатов и Ю.С.Энтин «Прекрасное далеко»</p>	1			<p>Библиотека ЦОК https://m.eds.oo.ru/7f412ea4</p>	<p>Слушание, исполнение музыкальных произведений, передающих образ непрерывного движения. Наблюдение за своими телесными реакциями (дыхание, пульс, мышечный тонус) при восприятии музыки.</p> <p>Проблемная ситуация: как музыка воздействует на человека</p>
Итого по разделу		1				
ВАРИАТИВНАЯ ЧАСТЬ						

Раздел 1. Музыка народов мира						
1. 1	Музыка стран ближнего зарубежья: песни и плясовые наигрыши народных музыкантов-сказителей (акыны, ашуги, бакши и др.); К. Караев Колыбельная и танец из балета «Тропую грома». И. Лученок, М. Ясень «Майский вальс». А.Пахмутова, Н.Добронравов «Беловежская пуща» в исполнении ВИА «Песняры»	2			Библиотека ЦОК https://m.edsoo.ru/7f412ea4	Знакомство с особенностями музыкального фольклора народов других стран. Определение характерных черт, типичных элементов музыкального языка (ритм, лад, интонации). Знакомство с внешним видом, особенностями исполнения и звучания народных инструментов. Определение на слух тембров инструментов. Классификация на группы духовых, ударных, струнных. Музыкальная викторина на знание тембров народных инструментов.
1. 2	Музыка стран дальнего зарубежья: норвежская народная песня «Волшебный смычок»; А.Дворжак Славянский танец № 2 минор, Юмореска. Б.Сметана Симфоническая поэма «Влтава»	2			Библиотека ЦОК https://m.edsoo.ru/7f412ea4	Двигательная игра — импровизация-подражание игре на музыкальных инструментах. Сравнение интонаций, жанров, ладов, инструментов других народов с фольклорными элементами народов России. Разучивание и исполнение песен, танцев, сочинение, импровизация ритмических аккомпанементов к ним (с помощью звучащих жестов или на ударных инструментах)
Итого по разделу		4				
Раздел 2. Духовная музыка						
2. 1	Религиозные праздники: пасхальная песня «Не шум	1			Библиотека ЦОК https://m.edsoo.ru/7f412ea4	Слушание музыкальных фрагментов праздничных богослужений, определение характера музыки, её религиозного содержания. Разучивание (с опорой

						<p>на нотный текст), исполнение доступных вокальных произведений духовной музыки.</p> <p>Просмотр фильма, посвящённого религиозным праздникам</p>
--	--	--	--	--	--	---

	шумит», фрагмент финала «Светлый праздник» из сюиты- фантазии С.В. Рахманинова					
Итого по разделу		1				
Раздел 3. Музыка театра и кино						
3. 1	Музыкальная сказка на сцене, на экране: «Морозко» – музыкальный фильм-сказка музыка Н. Будашкина; С. Никитин «Это очень интересно», «Пони», «Сказка по лесу идет», «Резиновый ёжик»; Г.В. Свиридов сюита «Музыкальные иллюстрации»	1			Библиоте ка ЦОК https://m.edsoo.ru/7f412ea4	Видеопросмотр музыкальной сказки. Обсуждение музыкально- выразительных средств, передающих повороты сюжета, характеры героев. Игра-викторина «Угадай по голосу». Разучивание, исполнение отдельных номеров из детской оперы, музыкальной сказки.
3. 2	Театр оперы и балета: Сцена народных гуляний из второго действия оперы Н.А. Римского- Корсакова «Сказание о невидимом граде Китеже и деве Февронии»	1			Библиоте ка ЦОК https://m.edsoo.ru/7f412ea4	Знакомство со знаменитыми музыкальными театрами. Просмотр фрагментов музыкальных спектаклей с комментариями учителя. Определение особенностей балетного и оперного спектакля. Тесты или кроссворды на освоение специальных терминов. Танцевальная импровизация под музыку фрагмента балета. Разучивание и исполнение доступного фрагмента, обработки песни/хора из оперы.

3. 3	Балет: А. Хачатурян. Балет «Гаянэ» (фрагменты); Р. Щедрин Балет «Конек-	2			Библиоте ка ЦОК https://m.edsoo.ru/7f412ea4	<p>Просмотр и обсуждение видеозаписей — знакомство с несколькими яркими сольными номерами и сценами из балетов русских композиторов. Музыкальная викторина на знание балетной музыки.</p> <p>Вокализация, пропевание музыкальных тем; исполнение ритмической партитуры — аккомпанемента к фрагменту балетной музыки. просмотр фильма-балета</p>
---------	--	---	--	--	---	---

	горбунок», фрагменты: «Девичий хоровод», «Русская кадриль», «Золотые рыбки», «Ночь» и др.					
3. 4	Опера. Главные герои и номера оперного спектакля: оперы «Садко», «Борис Годунов», «Сказка о царе Салтане» Н.А. Римского- Корсакова	2			Библиотека ЦОК https://m.edsoo.ru/7f412ea4	Слушание фрагментов опер. Определение характера музыки сольной партии, роли и выразительных средств оркестрового сопровождения. Знакомство с тембрами голосов оперных певцов. Освоение терминологии. Звучащие тесты и кроссворды на проверку знаний. Разучивание, исполнение песни, хора из оперы. Рисование героев, сцен из опер Просмотр фильма-оперы
3. 5	Патриотическая и народная тема в театре и кино: П.И. Чайковский Торжественная увертюра «1812 год»; Ария Кутузова из оперы С.С.Прокофьева «Война и мир»; поурри на темы песен военных лет	1			Библиотека ЦОК https://m.edsoo.ru/7f412ea4	Чтение учебных и популярных текстов об истории создания патриотических опер, фильмов, о творческих поисках композиторов, создававших к ним музыку. Диалог с учителем. Просмотр фрагментов крупных сценических произведений, фильмов. Обсуждение характера героев и событий. Проблемная ситуация: зачем нужна серьезная музыка? Разучивание, исполнение песен о Родине, нашей стране, исторических событиях и подвигах героев. Просмотр спектакля/фильма патриотического содержания. Участие в концерте,
Итого по разделу		7				
Раздел 4. Современная музыкальная культура						

4. 1	Современные обработки классической музыки: В.А. Моцарт «Колыбельная»; А. Вивальди «Летняя гроза» в современной обработке; Ф. Шуберт «Аве Мария» в	2			Библиотека ЦОК https://m.edsoo.ru/7f412ea4	Различение музыки классической и её современной обработки. Слушание обработок классической музыки, сравнение их с оригиналом. Обсуждение комплекса выразительных средств, наблюдение за изменением характера музыки. Вокальное исполнение классических тем в сопровождении современного ритмизованного аккомпанемента.
---------	---	---	--	--	---	---

	современной обработке; Поль Мориа «Фигаро»					
4. 2	Джаз: Дж. Гершвин «Летнее время», Д.Эллингтон «Караван». Г.Миллер «Серенада лунного света», «Чаттануга Чу-Чу»	1			Библиотека ЦОК https://m.edsoo.ru/7f412ea4	Узнавание, различение на слух джазовых композиций в отличие от других музыкальных стилей и направлений. Определение на слух тембров музыкальных инструментов, исполняющих джазовую композицию. Разучивание, исполнение песен в джазовых ритмах
Итого по разделу		3				
Раздел 5. Музыкальная грамота						
5. 1	Интонация: С.В.Рахманинов. «Сирень»; Р.Щедрин. Концерт для оркестра «Озорные частушки»	1			Библиотека ЦОК https://m.edsoo.ru/7f412ea4	Определение на слух, прослеживание по нотной записи кратких интонаций изобразительного (ку-ку, тик-так и др.) и выразительного (просьба, призыв и др.) характера. Разучивание, исполнение попевок, вокальных упражнений, песен, вокальные и инструментальные импровизации на основе данных интонаций. Слушание фрагментов музыкальных произведений, включающих примеры изобразительных интонаций.
5. 2	Музыкальный язык: Я. Сибелиус «Грустный вальс»; К. Орф «О, Фортуна!» (№ 1) из кантаты «Кармина Бурана»; Л. Андерсон «Пьеса для пишущей машинки с оркестром»	1			Библиотека ЦОК https://m.edsoo.ru/7f412ea4	Знакомство с элементами музыкального языка, специальными терминами, их обозначением в нотной записи. Определение изученных элементов на слух при восприятии музыкальных произведений. Наблюдение за изменением музыкального образа при изменении элементов музыкального языка

						(как меняется характер музыки при изменении темпа, динамики, штрихов и т. д.). Исполнение вокальных и ритмических упражнений, песен с ярко выраженными динамическими, темповыми, штриховыми красками. Использование элементов музыкального языка для создания определённого образа, настроения в вокальных и инструментальных импровизациях. Составление музыкального словаря.
Итого по разделу	2					
ОБЩЕЕ КОЛИЧЕСТВО ЧАСОВ ПО ПРОГРАММЕ	34	0	0			

МАТЕРИАЛЬНО-ТЕХНИЧЕСКОЕ ОБЕСПЕЧЕНИЕ ОБРАЗОВАТЕЛЬНОГО ПРОЦЕССА

Технические средства обучения

- 1 Компьютер
- 2 Экран
- 3 МФУ
- 4 Микрофон

Наглядные пособия

Комплект таблиц. Музыка. Начальная школа

Рабочая программа по учебному предмету "Труд (Технология)"

(предметная область "Технология")

Пояснительная записка

Программа по труду (технологии) на уровне начального общего образования составлена на основе требований к результатам освоения основной образовательной программы начального общего образования ФГОС НОО, а также ориентирована на целевые приоритеты духовно-нравственного развития, воспитания и социализации обучающихся, сформулированные в федеральной рабочей программе воспитания.

Общая характеристика учебного предмета

Основной целью программы по труду (технологии) является успешная социализация обучающихся, формирование у них функциональной грамотности на базе освоения культурологических и конструкторско-технологических знаний (о рукотворном мире и общих правилах его создания в рамках исторически меняющихся технологий) и соответствующих им практических умений, приобретение практических умений, необходимых для разумной организации собственной жизни, воспитание ориентации на будущую трудовую деятельность, выбор профессии в процессе практического знакомства с историей ремесел и технологий.

Программа по труду (технологии) направлена на решение системы задач:

формирование общих представлений о технологической культуре и организации трудовой деятельности как важной части общей культуры человека;

становление элементарных базовых знаний и представлений о предметном (рукотворном) мире как результате деятельности человека, его взаимодействии с миром природы, правилах и технологиях создания, исторически развивающихся и современных производствах и профессиях;

формирование основ чертёжно-графической грамотности, умения работать с простейшей технологической документацией (рисунок, чертёж, эскиз, схема);

формирование элементарных знаний и представлений о различных материалах, технологиях их обработки и соответствующих умений;

развитие сенсомоторных процессов, психомоторной координации, глазомера через формирование практических умений;

расширение культурного кругозора, развитие способности творческого использования полученных знаний и умений в практической деятельности;

развитие познавательных психических процессов и приемов умственной деятельности в ходе выполнения практических заданий;

развитие гибкости и вариативности мышления, способностей к конструкторской и изобретательской деятельности;

воспитание уважительного отношения к труду, людям труда, культурным традициям, понимания ценности предшествующих культур, отраженных в материальном мире;

воспитание понимания социального значения разных профессий, важности ответственного отношения каждого за результаты труда;

воспитание готовности участия в трудовых делах школьного коллектива;

развитие социально ценных личностных качеств: организованности, аккуратности, добросовестного и ответственного отношения к работе, взаимопомощи, волевой саморегуляции, активности и инициативности;

воспитание интереса и творческого отношения к продуктивной созидательной деятельности, мотивации успеха и достижений, стремления к творческой самореализации;

становление экологического сознания, внимательного и вдумчивого отношения к окружающей природе, осознание взаимосвязи рукотворного мира с миром природы;

воспитание положительного отношения к коллективному труду, применение правил культуры общения, проявление уважения к взглядам и мнению других людей.

Содержание программы по труду (технологии) включает характеристику основных структурных единиц (модулей), которые являются общими для каждого года обучения:

труд, технологии, профессии и производства;

технологии ручной обработки материалов: работы с бумагой и картоном, с пластичными материалами, с природным материалом, с текстильными материалами и другими доступными материалами (например, пластик, поролон, фольга, солома);

конструирование и моделирование: работа с конструктором (с учетом возможностей материально-технической базы образовательной организации), конструирование и моделирование из бумаги, картона, пластичных материалов, природных и текстильных материалов, робототехника (с учетом возможностей материально-технической базы образовательной организации);

ИКТ (с учетом возможностей материально-технической базы образовательной организации).

В процессе освоения программы по труду (технологии) обучающиеся овладевают основами проектной деятельности, которая направлена на развитие творческих черт личности, коммуникабельности, чувства ответственности, умения искать и использовать информацию.

В программе по труду (технологии) осуществляется реализация межпредметных связей с учебными предметами: "Математика" (моделирование, выполнение расчетов, вычислений, построение форм с учетом основ геометрии, работа с геометрическими фигурами, телами, именованными числами), "Изобразительное искусство" (использование средств художественной выразительности, законов и правил декоративно-прикладного искусства и дизайна), "Окружающий мир" (природные формы и конструкции как универсальный источник инженерно-художественных идей для мастера; природа как источник сырья, этнокультурные традиции), "Родной язык" (использование важнейших видов речевой

деятельности и основных типов учебных текстов в процессе анализа заданий и обсуждения результатов практической деятельности), "Литературное чтение" (работа с текстами для создания образа, реализуемого в изделии).

Место предмета в учебном плане.

Общее число часов, рекомендованных для изучения труда (технологии), - 135 часов: в 1 классе - 33 часа (1 час в неделю), во 2 классе - 34 часа (1 час в неделю), в 3 классе - 34 часа (1 час в неделю), в 4 классе - 34 часа (1 час в неделю).

ЦЕННОСТНЫЕ ОРИЕНТИРЫ СОДЕРЖАНИЯ УЧЕБНОГО ПРЕДМЕТА

«Труд (Технология)» как учебный предмет является комплексным и интегративным по своей сути. В содержательном плане он предполагает следующие реальные взаимосвязи с основными предметами начальной школы:

с изобразительным искусством — использование средств художественной выразительности в целях гармонизации форм и конструкций, изготовление изделий на основе законов и правил декоративно-прикладного искусства и дизайна;

с математикой — моделирование (преобразование объектов из чувственной формы в модели, воссоздание объектов по модели в материальном виде, мысленная трансформация объектов и пр.), выполнение расчётов, вычислений, построение форм с учётом основ геометрии, работа с геометрическими формами, телами, именованными числами;

с окружающим миром — рассмотрение и анализ природных форм и конструкций как универсального источника инженерно-художественных идей для мастера; природы как источника сырья с учётом экологических проблем, деятельности человека как создателя материально-культурной среды обитания, изучение этнокультурных традиций;

с родным языком — развитие устной речи на основе использования важнейших видов речевой деятельности и основных типов учебных текстов в процессе анализа заданий и обсуждения результатов практической деятельности (описание конструкции изделия, материалов и способов их обработки; повествование о ходе действий и построении плана деятельности; построение логически связных высказываний в рассуждениях, обоснованиях, формулировании выводов);

с литературным чтением — работа с текстами для создания образа, реализуемого в изделии, извлечение предметной информации из деловых статей и текстов.

- **Эстетическое воспитание.** Восприятие эстетических качеств предметов труда, умение создавать эстетически значимые изделия из различных материалов, понимание ценности отечественного и мирового искусства, народных традиций и народного творчества в декоративно-прикладном искусстве.
- **Ценность научного познания и практической деятельности.** Осознание ценности науки как фундамента технологий, развитие интереса к исследовательской деятельности, реализации на практике достижений науки.
- **Формирование культуры здоровья и эмоционального благополучия.** Осознание ценности безопасного образа жизни в современном технологическом мире, важности правил безопасной работы с инструментами, умение распознавать информационные угрозы и осуществлять защиту личности от этих угроз.
- **Трудовое воспитание.** Уважение к труду, трудящимся, результатам труда (своего и других людей), ориентация на трудовую деятельность, получение профессии, личностное самовыражение в продуктивном, нравственно достойном труде в российском обществе.
- **Экологическое воспитание.** Воспитание бережного отношения к окружающей

среде, понимание необходимости соблюдения баланса между природой и техносферой, осознание пределов преобразовательной деятельности человека.

Содержание учебного предмета «Труд (Технология)»

1 класс

Технологии, профессии и производства.

Природное и техническое окружение человека. Природа как источник сырьевых ресурсов и творчества мастеров. Красота и разнообразие природных форм, их передача в изделиях из различных материалов. Наблюдения природы и фантазия мастера - условия создания изделия. Бережное отношение к природе. Общее понятие об изучаемых материалах, их происхождении, разнообразии. Подготовка к работе. Рабочее место, его организация в зависимости от вида работы. Рациональное размещение на рабочем месте материалов и инструментов, поддержание порядка во время работы, уборка по окончании работы. Рациональное и безопасное использование и хранение инструментов.

Мир профессий. Профессии родных и знакомых. Профессии, связанные с изучаемыми материалами и производствами. Профессии сферы обслуживания.

Традиции и праздники народов России, ремесла, обычаи.

Технологии ручной обработки материалов.

Бережное, экономное и рациональное использование обрабатываемых материалов. Использование конструктивных особенностей материалов при изготовлении изделий.

Общее представление об основных технологических операциях ручной обработки материалов: разметка деталей, выделение деталей, формообразование деталей, сборка изделия, отделка изделия или его деталей.

Способы разметки деталей: "на глаз" и "от руки", по шаблону, по линейке (как направляющему инструменту без откладывания размеров) и изготовление изделий с использованием рисунков, графических инструкций, простейших схем. Чтение условных графических изображений (знание операций, способов и приемов работы, последовательности изготовления изделий). Правила экономной и аккуратной разметки. Рациональная разметка и вырезание нескольких одинаковых деталей из бумаги. Способы соединения деталей в изделии: с помощью пластилина, клея, скручивание, сшивание и другие. Приемы и правила аккуратной работы с клеем. Отделка изделия или его деталей (окрашивание, вышивка, аппликация и другие).

Подбор соответствующих инструментов и способов обработки материалов в зависимости от их свойств и видов изделий. Инструменты и приспособления (ножницы, линейка, игла, гладилка, стека, шаблон и другие), их правильное, рациональное и безопасное

использование.

Пластические массы, их виды (пластилин, пластика и другие). Приемы изготовления изделий доступной по сложности формы из них: разметка "на глаз", отделение части (стекой, отрыванием), придание формы.

Наиболее распространенные виды бумаги, их общие свойства. Простейшие способы обработки бумаги различных видов: сгибание и складывание, сминание, обрывание, склеивание и другие. Резание бумаги ножницами. Правила безопасного использования ножниц.

Виды природных материалов (плоские - листья и объемные - орехи, шишки, семена, ветки). Приемы работы с природными материалами: подбор материалов в соответствии с замыслом, составление композиции, соединение деталей (приклеивание, склеивание с помощью прокладки, соединение с помощью пластилина).

Общее представление о тканях (текстиле), их строении и свойствах. Швейные инструменты и приспособления (иглы, булавки и другие). Отмеривание и заправка нитки в иголку, строчка прямого стежка.

Использование дополнительных отделочных материалов.

Конструирование и моделирование.

Простые и объемные конструкции из разных материалов (пластические массы, бумага, текстиль и другие) и способы их создания. Общее представление о конструкции изделия, детали и части изделия, их взаимное расположение в общей конструкции. Способы соединения деталей в изделиях из разных материалов. Образец, анализ конструкции образцов изделий, изготовление изделий по образцу, рисунку. Конструирование по модели (на плоскости). Взаимосвязь выполняемого действия и результата. Элементарное прогнозирование порядка действий в зависимости от желаемого (необходимого) результата, выбор способа работы в зависимости от требуемого результата (замысла).

ИКТ.

Демонстрация учителем подготовленных материалов на информационных носителях.

Информация. Виды информации.

Изучение труда (технологии) в 1 классе способствует освоению на пропедевтическом уровне ряда универсальных учебных действий: познавательных универсальных учебных действий, коммуникативных универсальных учебных действий, регулятивных универсальных учебных действий, совместной деятельности.

У обучающегося будут сформированы следующие базовые логические и исследовательские действия как часть познавательных универсальных учебных действий:

ориентироваться в терминах, используемых в технологии (в пределах изученного);

воспринимать и использовать предложенную инструкцию (устную, графическую);

анализировать устройство простых изделий по образцу, рисунку, выделять основные и второстепенные составляющие конструкции;

сравнивать отдельные изделия (конструкции), находить сходство и различия в их устройстве.

У обучающегося будут сформированы следующие умения работать с информацией как часть познавательных универсальных учебных действий:

воспринимать информацию (представленную в объяснении учителя или в учебнике), использовать ее в работе;

понимать и анализировать простейшую знаково-символическую информацию (схема, рисунок) и строить работу в соответствии с ней.

У обучающегося будут сформированы следующие умения общения как часть коммуникативных универсальных учебных действий:

участвовать в коллективном обсуждении: высказывать собственное мнение, отвечать на вопросы, выполнять правила этики общения: уважительное отношение к одноклассникам, внимание к мнению другого человека;

строить несложные высказывания, сообщения в устной форме (по содержанию изученных тем).

У обучающегося будут сформированы следующие умения самоорганизации и самоконтроля как часть регулятивных универсальных учебных действий:

принимать и удерживать в процессе деятельности предложенную учебную задачу;

действовать по плану, предложенному учителем, работать с использованием графических инструкций учебника, принимать участие в коллективном построении простого плана действий;

понимать и принимать критерии оценки качества работы, руководствоваться ими в процессе анализа и оценки выполненных работ;

организовывать свою деятельность: производить подготовку к уроку рабочего места, поддерживать на нем порядок в течение урока, производить необходимую уборку по окончании работы;

выполнять несложные действия контроля и оценки по предложенным критериям.

Совместная деятельность способствует формированию умений:

проявлять положительное отношение к включению в совместную работу, к простым видам сотрудничества;

принимать участие в парных, групповых, коллективных видах работы, в процессе

изготовления изделий осуществлять элементарное сотрудничество.

2класс

Технологии, профессии и производства.

Рукотворный мир - результат труда человека. Элементарные представления об основном принципе создания мира вещей: прочность конструкции, удобство использования, эстетическая выразительность. Средства художественной выразительности (композиция, цвет, тон и другие). Изготовление изделий с учетом данного принципа. Общее представление о технологическом процессе: анализ устройства и назначения изделия, выстраивание последовательности практических действий и технологических операций, подбор материалов и инструментов, экономная разметка, обработка с целью получения (выделения) деталей, сборка, отделка изделия, проверка изделия в действии, внесение необходимых дополнений и изменений. Изготовление изделий из различных материалов с соблюдением этапов технологического процесса.

Традиции и современность. Новая жизнь древних профессий. Совершенствование их технологических процессов. Мир профессий. Мастера и их профессии, правила мастера. Культурные традиции. Техника на службе человеку. Элементарная творческая и проектная деятельность (создание замысла, его детализация и воплощение). Несложные коллективные, групповые проекты.

Технологии ручной обработки материалов.

Многообразие материалов, их свойств и их практическое применение в жизни. Исследование и сравнение элементарных физических, механических и технологических свойств различных материалов. Выбор материалов по их декоративно-художественным и конструктивным свойствам.

Знание и выполнение основных технологических операций ручной обработки материалов в процессе изготовления изделия: разметка деталей (с помощью линейки (угольника, циркуля), формообразование деталей (сгибание, складывание тонкого картона и плотных видов бумаги и другие), сборка изделия (сшивание). Подвижное соединение деталей изделия. Использование соответствующих способов обработки материалов в зависимости от вида и назначения изделия.

Виды условных графических изображений: рисунок, простейший чертеж, эскиз, схема. Чертежные инструменты - линейка, угольник, циркуль. Их функциональное назначение, конструкция. Приемы безопасной работы колющими инструментами (циркуль).

Технология обработки бумаги и картона. Назначение линий чертежа (контур, линия разреза, сгиба, выносная, размерная). Чтение условных графических изображений. Построение прямоугольника от двух прямых углов (от одного прямого угла). Разметка деталей с использованием простейших чертежей, эскизов. Изготовление изделий по рисунку, простейшему чертежу или эскизу, схеме. Использование измерений, вычислений и построений для решения практических задач. Сгибание и складывание тонкого картона и плотных видов бумаги (биговка). Подвижное соединение деталей на проволоку, толстую нитку.

Технология обработки текстильных материалов. Строение ткани (поперечное и продольное направление нитей). Ткани и нитки растительного происхождения

(полученные на основе натурального сырья). Виды ниток (швейные, мулине). Трикотаж, нетканые материалы (общее представление), его строение и основные свойства. Строчка прямого стежка и ее варианты (перевивы, наборы) и (или) строчка косого стежка и ее варианты (крестик, стебельчатая, елочка). Лекало. Разметка с помощью лекала (простейшей выкройки). Технологическая последовательность изготовления несложного швейного изделия (разметка деталей, выкраивание деталей, отделка деталей, сшивание деталей).

Использование дополнительных материалов (например, проволока, пряжа, бусины и другие).

Конструирование и моделирование.

Основные и дополнительные детали. Общее представление о правилах создания гармоничной композиции. Симметрия, способы разметки и конструирования симметричных форм.

Конструирование и моделирование изделий из различных материалов по простейшему чертежу или эскизу. Подвижное соединение деталей конструкции. Внесение элементарных конструктивных изменений и дополнений в изделие.

ИКТ.

Демонстрация учителем подготовленных материалов на информационных носителях.

Поиск информации. Интернет как источник информации.

Изучение труда (технологии) во 2 классе способствует освоению ряда универсальных учебных действий: познавательных универсальных учебных действий, коммуникативных универсальных учебных действий, регулятивных универсальных учебных действий, совместной деятельности.

У обучающегося будут сформированы следующие базовые логические и исследовательские действия как часть познавательных универсальных учебных действий: ориентироваться в терминах, используемых в технологии (в пределах изученного); выполнять работу в соответствии с образцом, инструкцией, устной или письменной инструкцией; выполнять действия анализа и синтеза, сравнения, группировки с учетом указанных критериев; строить рассуждения, проводить умозаключения, проверять их в практической работе; воспроизводить порядок действий при решении учебной (практической) задачи; осуществлять решение простых задач в умственной и материализованной формах.

У обучающегося будут сформированы следующие умения работать с информацией как часть познавательных универсальных учебных действий: получать информацию из учебника и других дидактических материалов, использовать ее в работе; понимать и анализировать знаково-символическую информацию (чертеж, эскиз, рисунок, схема) и строить работу в соответствии с ней.

У обучающегося будут сформированы следующие умения общения как часть коммуникативных универсальных учебных действий:

выполнять правила участия в учебном диалоге: задавать вопросы, дополнять ответы других обучающихся, высказывать свое мнение, отвечать на вопросы, проявлять уважительное отношение к одноклассникам, внимание к мнению другого человека; делиться впечатлениями о прослушанном (прочитанном) тексте, рассказе учителя, о выполненной работе, созданном изделии.

У обучающегося будут сформированы следующие умения самоорганизации и самоконтроля как часть регулятивных универсальных учебных действий:

понимать и принимать учебную задачу;

организовывать свою деятельность;

понимать предлагаемый план действий, действовать по плану;

прогнозировать необходимые действия для получения практического результата, планировать работу;

выполнять действия контроля и оценки;

воспринимать советы, оценку учителя и других обучающихся, стараться учитывать их в работе.

У обучающегося будут сформированы следующие умения совместной деятельности:

выполнять элементарную совместную деятельность в процессе изготовления изделий, осуществлять взаимопомощь;

выполнять правила совместной работы: справедливо распределять работу, договариваться, выполнять ответственно свою часть работы, уважительно относиться к чужому мнению.

Зкласс

Технологии, профессии и производства.

Непрерывность процесса деятельностного освоения мира человеком и создания культуры. Материальные и духовные потребности человека как движущие силы прогресса.

Разнообразие творческой трудовой деятельности в современных условиях. Разнообразие предметов рукотворного мира: архитектура, техника, предметы быта и декоративно-прикладного искусства. Мир профессий. Современные производства и профессии, связанные с обработкой материалов, аналогичных используемым на уроках труда (технологии).

Общие правила создания предметов рукотворного мира: соответствие формы, размеров, материала и внешнего оформления изделия его назначению. Стиливая гармония в предметном ансамбле, гармония предметной и окружающей среды (общее представление).

Мир современной техники. Информационно-коммуникационные технологии в жизни современного человека. Решение человеком инженерных задач на основе изучения природных законов - жесткость конструкции (трубчатые сооружения, треугольник как устойчивая геометрическая форма и другие).

Бережное и внимательное отношение к природе как источнику сырьевых ресурсов и идей для технологий будущего.

Элементарная творческая и проектная деятельность. Коллективные, групповые и индивидуальные проекты в рамках изучаемой тематики. Совместная работа в малых группах, осуществление сотрудничества, распределение работы, выполнение социальных ролей (руководитель (лидер) и подчиненный).

Технологии ручной обработки материалов.

Некоторые (доступные в обработке) виды искусственных и синтетических материалов. Разнообразие технологий и способов обработки материалов в различных видах изделий, сравнительный анализ технологий при использовании того или иного материала (например, аппликация из бумаги и ткани, коллаж и другие). Выбор материалов по их декоративно-художественным и технологическим свойствам, использование соответствующих способов обработки материалов в зависимости от назначения изделия.

Инструменты и приспособления (циркуль, угольник, канцелярский нож, шило и другие), знание приемов их рационального и безопасного использования.

Углубление общих представлений о технологическом процессе (анализ устройства и назначения изделия, выстраивание последовательности практических действий и технологических операций, подбор материалов и инструментов, экономная разметка материалов, обработка с целью получения деталей, сборка, отделка изделия, проверка изделия в действии, внесение необходимых дополнений и изменений). Рицовка. Изготовление объемных изделий из разверток. Преобразование разверток несложных форм.

Технология обработки бумаги и картона. Виды картона (гофрированный, толстый, тонкий, цветной и другой). Чтение и построение простого чертежа (эскиза) развертки изделия. Разметка деталей с использованием простейших чертежей, эскизов. Решение задач на внесение необходимых дополнений и изменений в схему, чертеж, эскиз. Выполнение измерений, расчетов, несложных построений.

Выполнение рицовки на картоне с помощью канцелярского ножа, выполнение отверстий шилом.

Технология обработки текстильных материалов. Использование трикотажа и нетканых материалов для изготовления изделий. Использование вариантов строчки косого стежка (крестик, стебельчатая и другие) и (или) петельной строчки для соединения деталей изделия и отделки. Пришивание пуговиц (с двумя - четырьмя отверстиями). Изготовление швейных изделий из нескольких деталей.

Использование дополнительных материалов. Комбинирование разных материалов в одном изделии.

Конструирование и моделирование.

Конструирование и моделирование изделий из различных материалов, в том числе с использованием конструктора по заданным условиям (техничко-технологическим,

функциональным, декоративно-художественным). Способы подвижного и неподвижного соединения деталей набора конструктора, их использование в изделиях, жесткость и устойчивость конструкции.

Создание простых макетов и моделей архитектурных сооружений, технических устройств, бытовых конструкций. Выполнение заданий на доработку конструкций (отдельных узлов, соединений) с учетом дополнительных условий (требований). Использование измерений и построений для решения практических задач. Решение задач на мысленную трансформацию трехмерной конструкции в развертку (и наоборот).

ИКТ.

Информационная среда, основные источники (органы восприятия) информации, получаемой человеком. Сохранение и передача информации. Информационные технологии. Источники информации, используемые человеком в быту: телевидение, радио, печатные издания, персональный компьютер и другие. Современный информационный мир. Персональный компьютер (ПК) и его назначение. Правила пользования ПК для сохранения здоровья. Назначение основных устройств компьютера для ввода, вывода и обработки информации. Работа с доступной информацией (книги, музеи, беседы (мастер-классы) с мастерами, Интернет, видео, DVD). Работа с текстовым редактором Microsoft Word или другим.

Изучение труда (технологии) в 3 классе способствует освоению ряда универсальных учебных действий: познавательных универсальных учебных действий, коммуникативных универсальных учебных действий, регулятивных универсальных учебных действий, совместной деятельности.

У обучающегося будут сформированы следующие базовые логические и исследовательские действия как часть познавательных универсальных учебных действий: ориентироваться в терминах, используемых в технологии, использовать их в ответах на вопросы и высказываниях (в пределах изученного); осуществлять анализ предложенных образцов с выделением существенных и несущественных признаков; выполнять работу в соответствии с инструкцией, устной или письменной, а также графически представленной в схеме, таблице; определять способы доработки конструкций с учетом предложенных условий; классифицировать изделия по самостоятельно предложенному существенному признаку (используемый материал, форма, размер, назначение, способ сборки); читать и воспроизводить простой чертеж (эскиз) развертки изделия; восстанавливать нарушенную последовательность выполнения изделия.

У обучающегося будут сформированы следующие умения работать с информацией как часть познавательных универсальных учебных действий: анализировать и использовать знаково-символические средства представления информации для создания моделей и макетов изучаемых объектов; на основе анализа информации производить выбор наиболее эффективных способов работы; осуществлять поиск необходимой информации для выполнения учебных заданий с использованием учебной литературы; использовать средства информационно-коммуникационных технологий для решения

учебных и практических задач, в том числе Интернет, под руководством учителя.

У обучающегося будут сформированы следующие умения общения как часть коммуникативных универсальных учебных действий:

строить монологическое высказывание, владеть диалогической формой коммуникации; строить рассуждения в форме связи простых суждений об объекте, его строении, свойствах и способах создания;

описывать предметы рукотворного мира, оценивать их достоинства;

формулировать собственное мнение, аргументировать выбор вариантов и способов выполнения задания.

У обучающегося будут сформированы следующие умения самоорганизации и самоконтроля как часть регулятивных универсальных учебных действий:

принимать и сохранять учебную задачу, осуществлять поиск средств для ее решения;

прогнозировать необходимые действия для получения практического результата,

предлагать план действий в соответствии с поставленной задачей, действовать по плану;

выполнять действия контроля и оценки, выявлять ошибки и недочеты по результатам работы, устанавливать их причины и искать способы устранения;

проявлять волевую саморегуляцию при выполнении задания.

167.8.5.5. У обучающегося будут сформированы следующие умения совместной деятельности:

выбирать себе партнеров по совместной деятельности не только по симпатии, но и по деловым качествам;

справедливо распределять работу, договариваться, приходить к общему решению, отвечать за общий результат работы;

выполнять роли лидера, подчиненного, соблюдать равноправие и дружелюбие;

осуществлять взаимопомощь, проявлять ответственность при выполнении своей части работы.

4класс

Технологии, профессии и производства.

Профессии и технологии современного мира. Использование достижений науки в развитии технического прогресса. Изобретение и использование синтетических материалов с определенными заданными свойствами в различных отраслях и профессиях. Нефть как универсальное сырье. Материалы, получаемые из нефти (пластик, стеклоткань, пенопласт и другие).

Мир профессий. Профессии, связанные с опасностями (пожарные, космонавты, химики и другие).

Информационный мир, его место и влияние на жизнь и деятельность людей. Влияние современных технологий и преобразующей деятельности человека на окружающую среду, способы ее защиты.

Сохранение и развитие традиций прошлого в творчестве современных мастеров. Бережное и уважительное отношение людей к культурным традициям. Изготовление изделий с учетом традиционных правил и современных технологий (лепка, вязание, шитье, вышивка и другие).

Элементарная творческая и проектная деятельность (реализация заданного или собственного замысла, поиск оптимальных конструктивных и технологических решений). Коллективные, групповые и индивидуальные проекты на основе содержания материала, изучаемого в течение учебного года. Использование комбинированных техник создания конструкций по заданным условиям в выполнении учебных проектов.

Технологии ручной обработки материалов.

Синтетические материалы - ткани, полимеры (пластик, поролон). Их свойства. Создание синтетических материалов с заданными свойствами.

Использование измерений, вычислений и построений для решения практических задач. Внесение дополнений и изменений в условные графические изображения в соответствии с дополнительными (измененными) требованиями к изделию.

Технология обработки бумаги и картона. Подбор материалов в соответствии с замыслом, особенностями конструкции изделия. Определение оптимальных способов разметки деталей, сборки изделия. Выбор способов отделки. Комбинирование разных материалов в одном изделии.

Совершенствование умений выполнять разные способы разметки с помощью чертежных инструментов. Освоение доступных художественных техник.

Технология обработки текстильных материалов. Обобщенное представление о видах тканей (натуральные, искусственные, синтетические), их свойствах и областях использования. Дизайн одежды в зависимости от ее назначения, моды, времени. Подбор текстильных материалов в соответствии с замыслом, особенностями конструкции изделия. Раскрой деталей по готовым лекалам (выкройкам), собственным несложным. Строчка петельного стежка и ее варианты ("тамбур" и другие), ее назначение (соединение и отделка деталей) и (или) строчки петлеобразного и крестообразного стежков (соединительные и отделочные). Подбор ручных строчек для сшивания и отделки изделий. Простейший ремонт изделий.

Технология обработки синтетических материалов. Пластик, поролон, полиэтилен. Общее знакомство, сравнение свойств. Самостоятельное определение технологий их обработки в сравнении с освоенными материалами.

Комбинированное использование разных материалов.

Конструирование и моделирование.

Современные требования к техническим устройствам (экологичность, безопасность, эргономичность и другие).

Конструирование и моделирование изделий из различных материалов, в том числе конструктора, по проектному заданию или собственному замыслу. Поиск оптимальных и доступных новых решений конструкторско-технологических проблем на всех этапах аналитического и технологического процесса при выполнении индивидуальных творческих и коллективных проектных работ.

Робототехника. Конструктивные, соединительные элементы и основные узлы робота. Инструменты и детали для создания робота. Конструирование робота. Составление алгоритма действий робота. Программирование, тестирование робота. Преобразование конструкции робота. Презентация робота.

ИКТ.

Работа с доступной информацией в Интернете и на цифровых носителях информации.

Электронные и медиаресурсы в художественно-конструкторской, проектной, предметной преобразующей деятельности. Работа с подготовленными цифровыми материалами. Поиск дополнительной информации по тематике творческих и проектных работ, использование рисунков из ресурса компьютера в оформлении изделий и другие. Создание презентаций в программе PowerPoint или другой.

Изучение труда (технологии) в 4 классе способствует освоению ряда универсальных учебных действий: познавательных универсальных учебных действий, коммуникативных универсальных учебных действий, регулятивных универсальных учебных действий, совместной деятельности.

У обучающегося будут сформированы следующие базовые логические и исследовательские действия как часть познавательных универсальных учебных действий: ориентироваться в терминах, используемых в технологии, использовать их в ответах на вопросы и высказываниях (в пределах изученного); анализировать конструкции предложенных образцов изделий; конструировать и моделировать изделия из различных материалов по образцу, рисунку, простейшему чертежу, эскизу, схеме с использованием общепринятых условных обозначений и по заданным условиям; выстраивать последовательность практических действий и технологических операций, подбирать материал и инструменты, выполнять экономную разметку, сборку, отделку изделия; решать простые задачи на преобразование конструкции; выполнять работу в соответствии с инструкцией (устной или письменной); соотносить результат работы с заданным алгоритмом, проверять изделия в действии, вносить необходимые дополнения и изменения; классифицировать изделия по самостоятельно предложенному существенному признаку (используемый материал, форма, размер, назначение, способ сборки); выполнять действия анализа и синтеза, сравнения, классификации предметов (изделий) с учетом данных критериев; анализировать устройство простых изделий по образцу, рисунку, выделять основные и второстепенные составляющие конструкции.

У обучающегося будут сформированы следующие умения работать с информацией как часть познавательных универсальных учебных действий: находить необходимую для выполнения работы информацию, пользуясь различными источниками, анализировать ее и отбирать в соответствии с решаемой задачей; на основе анализа информации производить выбор наиболее эффективных способов работы; использовать знаково-символические средства для решения задач в умственной или материализованной форме, выполнять действия моделирования, работать с моделями;

осуществлять поиск дополнительной информации по тематике творческих и проектных работ;
использовать рисунки из ресурса компьютера в оформлении изделий и другие;
использовать средства ИКТ для решения учебных и практических задач, в том числе Интернет, под руководством учителя.

У обучающегося будут сформированы следующие умения общения как часть коммуникативных универсальных учебных действий:

соблюдать правила участия в диалоге: ставить вопросы, аргументировать и доказывать свою точку зрения, уважительно относиться к чужому мнению;
описывать факты из истории развития ремесел в России, высказывать свое отношение к предметам декоративно-прикладного искусства разных народов Российской Федерации;
создавать тексты-рассуждения: раскрывать последовательность операций при работе с разными материалами;
осознавать культурно-исторический смысл и назначение праздников, их роль в жизни каждого человека, ориентироваться в традициях организации и оформления праздников.

У обучающегося будут сформированы следующие умения самоорганизации и самоконтроля как часть регулятивных универсальных учебных действий:

понимать и принимать учебную задачу, самостоятельно определять цели учебно-познавательной деятельности;
планировать практическую работу в соответствии с поставленной целью и выполнять ее в соответствии с планом;
на основе анализа причинно-следственных связей между действиями и их результатами прогнозировать практические "шаги" для получения необходимого результата;
выполнять действия контроля (самоконтроля) и оценки, процесса и результата деятельности, при необходимости вносить коррективы в выполняемые действия;
проявлять волевою саморегуляцию при выполнении задания.

У обучающегося будут сформированы следующие умения совместной деятельности:

организовывать под руководством учителя совместную работу в группе: распределять роли, выполнять функции руководителя или подчиненного, осуществлять продуктивное сотрудничество, взаимопомощь;
проявлять интерес к деятельности своих товарищей и результатам их работы, в доброжелательной форме комментировать и оценивать их достижения;
в процессе анализа и оценки совместной деятельности высказывать свои предложения и пожелания, выслушивать и принимать к сведению мнение других обучающихся, их советы и пожелания, с уважением относиться к разной оценке своих достижений.

Планируемые результаты освоения программы по труду (технологии) на уровне начального общего образования

Личностные результаты освоения программы по труду (технологии) на уровне начального общего образования достигаются в единстве учебной и воспитательной деятельности в соответствии с традиционными российскими социокультурными и духовно-нравственными ценностями, принятыми в обществе правилами и нормами поведения и способствуют процессам самопознания, самовоспитания и саморазвития, формирования внутренней позиции личности.

В результате изучения труда (технологии) на уровне начального общего образования у обучающегося будут сформированы следующие личностные результаты:

первоначальные представления о созидательном и нравственном значении труда в жизни человека и общества, уважительное отношение к труду и творчеству мастеров;

осознание роли человека и используемых им технологий в сохранении гармонического сосуществования рукотворного мира с миром природы, ответственное отношение к сохранению окружающей среды;

понимание культурно-исторической ценности традиций, отраженных в предметном мире, чувство сопричастности к культуре своего народа, уважительное отношение к культурным традициям других народов;

проявление способности к эстетической оценке окружающей предметной среды, эстетические чувства - эмоционально-положительное восприятие и понимание красоты форм и образов природных объектов, образцов мировой и отечественной художественной культуры;

проявление положительного отношения и интереса к различным видам творческой преобразующей деятельности, стремление к творческой самореализации, мотивация к творческому труду, работе на результат, способность к различным видам практической преобразующей деятельности;

проявление устойчивых волевых качеств и способность к саморегуляции: организованность, аккуратность, трудолюбие, ответственность, умение справляться с доступными проблемами;

готовность вступать в сотрудничество с другими людьми с учетом этики общения, проявление толерантности и доброжелательности.

В результате изучения труда (технологии) на уровне начального общего образования у обучающегося будут сформированы познавательные универсальные учебные действия, коммуникативные универсальные учебные действия, регулятивные универсальные учебные действия, совместная деятельность.

У обучающегося будут сформированы следующие базовые логические и исследовательские действия как часть познавательных универсальных учебных действий:

ориентироваться в терминах и понятиях, используемых в технологии (в пределах изученного), использовать изученную терминологию в своих устных и письменных высказываниях;

осуществлять анализ объектов и изделий с выделением существенных и несущественных признаков;

сравнивать группы объектов (изделий), выделять в них общее и различия;

проводить обобщения (технико-технологического и декоративно-художественного характера) по изучаемой тематике;

использовать схемы, модели и простейшие чертежи в собственной практической

творческой деятельности;

комбинировать и использовать освоенные технологии при изготовлении изделий в соответствии с технической, технологической или декоративно-художественной задачей;

понимать необходимость поиска новых технологий на основе изучения объектов и законов природы, доступного исторического и современного опыта технологической деятельности.

У обучающегося будут сформированы умения работать с информацией как часть познавательных универсальных учебных действий:

осуществлять поиск необходимой для выполнения работы информации в учебнике и других доступных источниках, анализировать ее и отбирать в соответствии с решаемой задачей;

анализировать и использовать знаково-символические средства представления информации для решения задач в умственной и материализованной форме, выполнять действия моделирования, работать с моделями;

использовать средства информационно-коммуникационных технологий для решения учебных и практических задач (в том числе Интернет с контролируемым выходом), оценивать объективность информации и возможности ее использования для решения конкретных учебных задач;

следовать при выполнении работы инструкциям учителя или представленным в других информационных источниках.

У обучающегося будут сформированы умения общения как часть коммуникативных универсальных учебных действий:

вступать в диалог, задавать собеседнику вопросы, использовать реплики-уточнения и дополнения, формулировать собственное мнение и идеи, аргументированно их излагать, выслушивать разные мнения, учитывать их в диалоге;

создавать тексты-описания на основе рассматривания изделий декоративно-прикладного искусства народов России;

строить рассуждения о связях природного и предметного мира, простые суждения (небольшие тексты) об объекте, его строении, свойствах и способах создания;

объяснять последовательность совершаемых действий при создании изделия.

У обучающегося будут сформированы умения самоорганизации и самоконтроля как часть регулятивных универсальных учебных действий:

рационально организовывать свою работу (подготовка рабочего места, поддержание и наведение порядка, уборка после работы);

выполнять правила безопасности труда при выполнении работы;

планировать работу, соотносить свои действия с поставленной целью;

устанавливать причинно-следственные связи между выполняемыми действиями и их результатами, прогнозировать действия для получения необходимых результатов;

выполнять действия контроля и оценки, вносить необходимые коррективы в действие после его завершения на основе его оценки и учета характера сделанных ошибок;

проявлять волевую саморегуляцию при выполнении работы.

У обучающегося будут сформированы умения совместной деятельности:

организовывать под руководством учителя и самостоятельно совместную работу в группе: обсуждать задачу, распределять роли, выполнять функции руководителя (лидера) и подчиненного, осуществлять продуктивное сотрудничество;

проявлять интерес к работе товарищей, в доброжелательной форме комментировать и оценивать их достижения, высказывать свои предложения и пожелания, оказывать при необходимости помощь;

понимать особенности проектной деятельности, выдвигать несложные идеи решений предлагаемых проектных заданий, мысленно создавать конструктивный замысел, осуществлять выбор средств и способов для его практического воплощения, предъявлять аргументы для защиты продукта проектной деятельности.

К концу обучения в 1 классе обучающийся получит следующие предметные результаты по отдельным темам программы по труду (технологии):

правильно организовывать свой труд: своевременно подготавливать и убирать рабочее место, поддерживать порядок на нем в процессе труда;

применять правила безопасной работы ножницами, иглой и аккуратной работы с клеем;

действовать по предложенному образцу в соответствии с правилами рациональной разметки (разметка на изнаночной стороне материала, экономия материала при разметке);

определять названия и назначение основных инструментов и приспособлений для ручного труда (линейка, карандаш, ножницы, игла, шаблон, стека и другие), использовать их в практической работе;

определять наименования отдельных материалов (например, бумага, картон, фольга, пластилин, природные, текстильные материалы) и способы их обработки (сгибание, отрывание, сминание, резание, лепка и другие), выполнять доступные технологические приемы ручной обработки материалов при изготовлении изделий;

ориентироваться в наименованиях основных технологических операций: разметка деталей, выделение деталей, сборка изделия;

выполнять разметку деталей сгибанием, по шаблону, "на глаз", "от руки", выделение деталей способами обрывания, вырезания и другими, сборку изделий с помощью клея, ниток и других;

оформлять изделия строчкой прямого стежка;

понимать смысл понятий "изделие", "деталь изделия", "образец", "заготовка", "материал", "инструмент", "приспособление", "конструирование", "апликация";

выполнять задания с использованием подготовленного плана;

обслуживать себя во время работы: соблюдать порядок на рабочем месте, ухаживать за инструментами и правильно хранить их, соблюдать правила гигиены труда;

рассматривать и анализировать простые по конструкции образцы (по вопросам учителя), анализировать простейшую конструкцию изделия: выделять основные и дополнительные детали, называть их форму, определять взаимное расположение, виды соединения, способы изготовления;

распознавать изученные виды материалов (природные, пластические, бумага, тонкий картон, текстильные, клей и другие), их свойства (цвет, фактура, форма, гибкость и другие);

называть ручные инструменты (ножницы, игла, линейка) и приспособления (шаблон, стека, булавки и другие), безопасно хранить и работать ими;

различать материалы и инструменты по их назначению;

называть и выполнять последовательность изготовления несложных изделий: разметка, резание, сборка, отделка;

качественно выполнять операции и приемы по изготовлению несложных изделий: экономно выполнять разметку деталей "на глаз", "от руки", по шаблону, по линейке (как направляющему инструменту без откладывания размеров), точно резать ножницами по линиям разметки, придавать форму деталям и изделию сгибанием, складыванием, вытягиванием, отрыванием, сминанием, лепкой и другими способами, собирать изделия с помощью клея, пластических масс и других, эстетично и аккуратно выполнять отделку раскрашиванием, аппликацией, строчкой прямого стежка;

использовать для сушки плоских изделий пресс;

с помощью учителя выполнять практическую работу и осуществлять самоконтроль с использованием инструкционной карты, образца, шаблона;

различать разборные и неразборные конструкции несложных изделий;

понимать простейшие виды технической документации (рисунок, схема), конструировать и моделировать изделия из различных материалов по образцу, рисунку;

осуществлять элементарное сотрудничество, участвовать в коллективных работах под руководством учителя;

выполнять несложные коллективные работы проектного характера;

называть профессии, связанные с изучаемыми материалами и производствами, их социальное значение.

К концу обучения во 2 классе обучающийся получит следующие предметные результаты по отдельным темам программы по труду (технологии):

понимать смысл понятий "инструкционная" ("технологическая") карта, "чертеж", "эскиз", "линии чертежа", "развертка", "макет", "модель", "технология",

"технологические операции", "способы обработки" и использовать их в практической деятельности;

выполнять задания по самостоятельно составленному плану;

распознавать элементарные общие правила создания рукотворного мира (прочность, удобство, эстетическая выразительность - симметрия, асимметрия, равновесие), наблюдать гармонию предметов и окружающей среды, называть характерные особенности изученных видов декоративно-прикладного искусства;

выделять, называть и применять изученные общие правила создания рукотворного мира в своей предметно-творческой деятельности;

самостоятельно подготавливать рабочее место в соответствии с видом деятельности, поддерживать порядок во время работы, убирать рабочее место;

анализировать задание (образец) по предложенным вопросам, памятке или инструкции, самостоятельно выполнять доступные задания с использованием инструкционной (технологической) карты;

самостоятельно отбирать материалы и инструменты для работы, исследовать свойства новых изучаемых материалов (толстый картон, натуральные ткани, нитки, проволока и другие);

читать простейшие чертежи (эскизы), называть линии чертежа (линия контура и надреза, линия выносная и размерная, линия сгиба, линия симметрии);

выполнять экономную разметку прямоугольника (от двух прямых углов и одного прямого угла) с помощью чертежных инструментов (линейки, угольника) с использованием простейшего чертежа (эскиза), чертить окружность с помощью циркуля;

выполнять биговку;

выполнять построение простейшего лекала (выкройки) правильной геометрической формы и разметку деталей кроя на ткани по нему/ней;

оформлять изделия и соединять детали освоенными ручными строчками;

понимать смысл понятия "развертка" (трехмерного предмета), соотносить объемную конструкцию с изображениями ее развертки;

отличать макет от модели, строить трехмерный макет из готовой развертки;

определять неподвижный и подвижный способ соединения деталей и выполнять подвижное и неподвижное соединения известными способами;

конструировать и моделировать изделия из различных материалов по модели, простейшему чертежу или эскизу;

решать несложные конструкторско-технологические задачи;

применять освоенные знания и практические умения (технологические, графические, конструкторские) в самостоятельной интеллектуальной и практической деятельности;

выполнять работу в малых группах, осуществлять сотрудничество;

понимать особенности проектной деятельности, осуществлять под руководством

учителя элементарную проектную деятельность в малых группах: разрабатывать замысел, искать пути его реализации, воплощать его в продукте, демонстрировать готовый продукт;

знать профессии людей, работающих в сфере обслуживания.

К концу обучения в 3 классе обучающийся получит следующие предметные результаты по отдельным темам программы по труду (технологии):

понимать смысл понятий "чертеж развертки", "канцелярский нож", "шило", "искусственный материал";

выделять и называть характерные особенности изученных видов декоративно-прикладного искусства, профессии мастеров прикладного искусства (в рамках изученного);

узнавать и называть по характерным особенностям образцов или по описанию изученные и распространенные в крае ремесла;

называть и описывать свойства наиболее распространенных изучаемых искусственных и синтетических материалов (бумага, металлы, текстиль и другие);

читать чертеж развертки и выполнять разметку разверток с помощью чертежных инструментов (линейка, угольник, циркуль);

узнавать и называть линии чертежа (осевая и центровая);

безопасно пользоваться канцелярским ножом, шилом;

выполнять рицовку;

выполнять соединение деталей и отделку изделия освоенными ручными строчками;

решать простейшие задачи технико-технологического характера по изменению вида и способа соединения деталей: на достраивание, придание новых свойств конструкции в соответствии с новыми (дополненными) требованиями, использовать комбинированные техники при изготовлении изделий в соответствии с технической или декоративно-художественной задачей;

понимать технологический и практический смысл различных видов соединений в технических объектах, простейшие способы достижения прочности конструкций, использовать их при решении простейших конструкторских задач;

конструировать и моделировать изделия из разных материалов и с использованием конструктора по заданным техническим, технологическим и декоративно-художественным условиям;

изменять конструкцию изделия по заданным условиям;

выбирать способ соединения и соединительный материал в зависимости от требований конструкции;

знать несколько видов информационных технологий и соответствующих способов передачи информации (из опыта обучающихся);

понимать назначение основных устройств персонального компьютера для ввода, вывода

и обработки информации;

выполнять основные правила безопасной работы на компьютере;

использовать возможности компьютера и ИКТ для поиска необходимой информации при выполнении обучающих, творческих и проектных заданий;

выполнять проектные задания в соответствии с содержанием изученного материала на основе полученных знаний и умений;

называть профессии, связанные с изучаемыми материалами и производствами, их социальное значение.

К концу обучения в 4 классе обучающийся получит следующие предметные результаты по отдельным темам программы по труду (технологии):

формировать общее представление о мире профессий, их социальном значении, о творчестве и творческих профессиях, о мировых достижениях в области техники и искусства (в рамках изученного), о наиболее значимых окружающих производствах;

самостоятельно организовывать рабочее место в зависимости от вида работы, осуществлять планирование трудового процесса на основе анализа задания;

самостоятельно планировать и выполнять практическое задание (практическую работу) с использованием инструкционной (технологической) карты или творческого замысла, при необходимости вносить коррективы в выполняемые действия;

понимать элементарные основы бытовой культуры, выполнять доступные действия по самообслуживанию и доступные виды домашнего труда;

выполнять более сложные виды работ и приемы обработки различных материалов (например, плетение, шитье и вышивание, тиснение по фольге), комбинировать различные способы в зависимости и от поставленной задачи, оформлять изделия и соединять детали освоенными ручными строчками;

выполнять символические действия моделирования, понимать и создавать простейшие виды технической документации (чертеж развертки, эскиз, технический рисунок, схему) и выполнять по ней работу;

решать простейшие задачи рационализаторского характера по изменению конструкции изделия: на достраивание, придание новых свойств конструкции в связи с изменением функционального назначения изделия;

решать простейшие художественно-конструкторские задачи по созданию изделий с заданной функцией на основе усвоенных правил дизайна;

создавать небольшие тексты, презентации и печатные публикации с использованием изображений на экране компьютера, оформлять текст (выбор шрифта, размера, цвета шрифта, выравнивание абзаца);

работать с доступной информацией, работать в программах текстового редактора Word, PowerPoint;

решать творческие задачи, мысленно создавать и разрабатывать проектный замысел, осуществлять выбор средств и способов его практического воплощения,

аргументированно представлять продукт проектной деятельности;

осуществлять сотрудничество в различных видах совместной деятельности, предлагать идеи для обсуждения, уважительно относиться к мнению товарищей, договариваться, участвовать в распределении ролей, координировать собственную работу в общем процессе.

ТЕМАТИЧЕСКОЕ ПЛАНИРОВАНИЕ ПО УЧЕБНОМУ ПРЕДМЕТУ ТРУД «(ТЕХНОЛОГИЯ)» 1 КЛАСС

№ п / п	Тема урока	Количество часов			Дата изучения	Электронные цифровые образовательные ресурсы	Виды деятельности
		Всего	Контрольные работы	Практические работы			
Раздел 1. Технологии, профессии и производства							
1.1	Природное и техническое окружение человека. Мир профессий. Профессии, связанные с изучаемыми материалами и производствами	4				ЦОС Моя Школа https://myschool.edu.ru/	Наблюдают и учатся различать мир природы и техническое окружение человека (рекомендуется прогулка, экскурсия). Называют наблюдаемые объекты техники, строительства и другие окружающие предметы. Осознают хрупкость природы, роль и место человека в среде его обитания. Получают первичное представление о мире техники, об освоении человеком сфер природы. Называют основной материал, из которого изготавливаются технические устройства (металл), объясняют причину его использования как основного. Обсуждают профессии родных и знакомых по теме беседы
Итого по разделу		4					
Раздел 2. Технологии ручной обработки материалов. Конструирование и моделирование							Получают представление о значении природы, растений для

						<p>творчества мастеров-художников. Наблюдают разнообразие природных материалов в творческих работах мастеров; использование растительных сюжетов в росписях художественных изделий. Собирают природные материалы (листья, семена-крылатки, желуди, каштаны и другие). Осваивают организацию рабочего места при работе с природными материалами, поддержание порядка во время работы, уборку по окончании работы. Осваивают способы засушивания листьев. Получают представление о разнообразии форм семян растений. Осваивают способы соединения деталей из желудей, каштанов, шишек (с помощью прокладки, пластилина)</p>
2.1	<p>Природные материалы. Свойства. Технологии обработки. Способы соединения природных материалов</p>	4			<p>ЦОС Моя Школа https://myschool.edu.ru/</p>	<p>Наблюдают красоту и разнообразие природных форм, возможность их передачи в изделиях из природных материалов. Осваивают приёмы работы с природными материалами: подбор материалов в соответствии с замыслом, составление композиции, соединение деталей (склеивание с помощью прокладки, соединение с помощью пластилина). Изготавливают изделие по образцу, рисунку</p>

2.2	Композиция в художественных декоративных изделиях	2			ЦОС Моя Школа https://myschool.edu.ru/	<p>Знакомятся с понятием «композиция», «орнамент», центровая композиция.</p> <p>Рассматривают возможности использования изучаемых природных материалов для изготовления композиций.</p> <p>Отбирают листья, продумывают образ, составляют композицию.</p> <p>Размечают центр композиции и направления выкладывания листьев по линейке.</p> <p>Осваивают точечный способ наклеивания листьев на основу.</p> <p>Осваивают приемы аккуратной работы с клеем, пользования кисточкой.</p> <p>Изготавливают изделие с опорой на графическую инструкцию.</p> <p>Осваивают организацию рабочего места при работе с природными материалами, поддержание порядка во время работы, уборку по окончании работы.</p> <p>Знакомятся с профессиями, связанными с изготовлением изделий из пластических масс (например, из глины – гончар), теста (например, хлебопек, кондитер), связанными с ними народными традициями, ремеслами, знакомятся с рядом профессий сферы обслуживания.</p> <p>Расширяют знания о пластических массах, их видах (пластилин, пластика и другое).</p> <p>Сравнивают их свойства.</p>
-----	---	---	--	--	--	--

							<p>Используют в практической работе инструмент стеку.</p> <p>Выполняют основные технологические операции обработки пластических масс: разметка деталей на глаз, выделение деталей (отрезание, отрывание), формообразование деталей (сминание, скатывание, скручивание и др.), сборка</p>
--	--	--	--	--	--	--	--

2.3	<p>Пластические массы. Свойства. Технология обработки. Получение различных форм деталей изделия из пластилина. Мир профессий</p>	4				<p>ЦОС Моя Школа https://myschool.edu.ru/</p>	<p>Знакомятся с профессиями, связанными с изготовлением изделий из пластических масс (например, из глины – гончар), теста (например, хлебопек, кондитер), связанными с ними народными традициями, ремеслами, знакомятся с рядом профессий сферы обслуживания. Расширяют знания о пластических массах, их видах (пластилин, пластика и другое). Сравнивают их свойства. Используют в практической работе инструмент стеку. Выполняют основные технологические операции обработки пластических масс: разметка деталей на глаз, выделение деталей (отрезание, отрывание), формообразование деталей (сминание, скатывание, скручивание и др.), сборка изделия. Осознают необходимость экономного использования обрабатываемых материалов, безопасного использования и хранение стек</p>
2.4	<p>Бумага. Ее основные свойства. Виды бумаги. Мир профессий</p>	1				<p>ЦОС Моя Школа https://myschool.edu.ru/</p>	<p>Обобщают и расширяют знания о бумаге как материале, изобретенном человеком: краткая история изобретения, сырье, технология изготовления (общее представление), сферы применения. Знакомятся с несколькими названиями профессий, связанными с бумажной</p>

						<p>промышленностью (например, работников типографии).</p> <p>Знакомятся с названиями распространенных видов бумаги (писчая, рисовальная, книжная, газетная и др.).</p> <p>Практически исследуют свойства 2–3 видов бумаги, сравнивают их, находят общее и различия.</p>
2.5	<p>Картон. Его основные свойства.</p> <p>Виды картона.</p>	1			<p>ЦОС Моя Школа</p> <p>https://myschool.edu.ru/</p>	<p>Обобщают и расширяют знания о картоне как материале, изобретенном человеком: сырье, технология изготовления (общее представление), сферы применения.</p> <p>Знакомятся с названиями распространенных видов картона (толстый, тонкий, гофрированный).</p> <p>Практически исследуют свойства 2–3 видов картона, сравнивают их, находят общее и различия.</p> <p>Делают выводы</p>
2.6	<p>Сгибание и складывание бумаги</p>	3			<p>ЦОС Моя Школа</p> <p>https://myschool.edu.ru/</p>	<p>Знакомятся с творчеством мастеров, использующих бумажный материал.</p> <p>Оригами.</p> <p>Расширяют знания и практические умения по формообразованию бумажных деталей – осваивают приемы получения объемных форм сгибанием и складыванием.</p> <p>Выполняют разметку деталей: на глаз. С помощью учителя учатся читать условные изображения – простейшую схему.</p> <p>Изготавливают простые</p>

						и объёмные конструкции из бумаги складыванием. С помощью учителя учатся соотносить выполняемые действия со схемами и результатом. Развивают пространственное воображение
2.7	Ножницы – режущий инструмент. Резание бумаги и тонкого картона ножницами. Понятие «конструкция». Мир профессий	3			ЦОС Моя Школа https://myschool.edu.ru/	<p>Знакомятся с профессиями мастеров, использующих разные виды ножниц в своей работе, сферами использования ножниц. Расширяют знания о ножницах как режущем инструменте. Знакомятся с их видами и общей конструкцией. Получают общее представление о понятии «конструкция».</p> <p>Опытным путем выводят правила безопасной работы, передачи и хранения ножниц. С помощью учителя корректируют, при необходимости, наиболее рациональную хватку ножниц (в кольца вставляется большой и средний палец).</p> <p>Практическим путем устанавливают прием рационального резания ножницами (средней частью лезвий).</p> <p>Осваивают приемы резание бумаги ножницами по прямой, кривой, ломаной линии. Закрепляют полученные знания и умения в практической работе (например, резаная аппликация).</p> <p>Изготавливают изделия с использованием ножниц как приспособления для формообразования деталей (например, вытягивание).</p> <p>Совершенствуют умение аккуратной работы клеем.</p>

						<p>Выполняют отделку изделия или его деталей (окрашиванием, аппликацией или другим).</p> <p>Изготавливают изделие с опорой на рисунки, графическую инструкцию)</p>
2.8	Шаблон – приспособление. Разметка бумажных деталей по шаблону	5			<p>ЦОС Моя Школа https://myschool.edu.ru/</p>	<p>Знакомятся с орнаментальными традициями у народов России (в одежде, росписях).</p> <p>Получают представление о шаблоне как приспособлении для разметки деталей</p> <p>Знакомятся с правилами разметки деталей по шаблону (на изнаночной стороне заготовки, экономно).</p> <p>Осваивают приемы разметки (удержание, обведение карандашом).</p> <p>Осваивают разметку по шаблону и вырезание нескольких одинаковых деталей из бумаги.</p> <p>Осваивают приемы получения неправильных форм из правильных (например, преобразование круга).</p> <p>Совершенствуют умение наклеивать детали точно, за фрагмент, за всю поверхность.</p> <p>С помощью учителя осваивают умение подбирать соответствующие инструменты и способы обработки материалов в зависимости от их свойств и видов изделий, правильно, рационально и безопасно их использовать.</p> <p>Осваивают умение конструировать простые и объёмные изделия из</p>

						<p>разных материалов. С помощью учителя читают условные графические изображения и выполняют работу по ним с опорой на готовый план работы.</p> <p>С помощью учителя устанавливают взаимосвязь выполняемого действия и результата; осваивают элементарное прогнозирование порядка действий в зависимости от желаемого (необходимого) результата, выбор способа работы в зависимости от требуемого результата (замысла)</p>
2.9	Общее представление о тканях и нитках. Мир	1			ЦОС Моя Школа https://myschool.edu.ru/	<p>Знакомятся с профессиями, связанными с изучаемыми материалами и производствами. Приводят примеры традиций и праздников народов России, ремёсел, обычаев и производств, связанных с изучаемыми материалами. Расширяют представления о тканях, наиболее распространенных их видах (льняные, хлопчатобумажные, шерстяные, шелковые), о назначении тканей, сферах использования; о швейных нитках.</p> <p>Практически исследуют 2–3 вида ткани, наблюдают их строение, основные свойства (гладкость, шероховатость, сминаемость, эластичность и другие).</p> <p>С помощью учителя осваивают приемы резания ткани ножницами.</p> <p>Осваивают организацию</p>

							<p>рабочего места при работе с тканями. Практически исследуют 2–3 вида ткани, наблюдают их строение, основные свойства (гладкость, шероховатость, сминаемость, эластичность и другие). С помощью учителя осваивают приемы резания ткани ножницами. Осваивают организацию рабочего места при работе с тканями</p>
--	--	--	--	--	--	--	--

	профессий					
2.1 0	Швейные иглы и приспособления	1			ЦОС Моя Школа https://myschool.edu.ru/	Расширяют знания и представления о швейных инструментах – иглах, их разнообразии, назначении, правилах хранения (в игольницах, футлярах), их истории. Получают представления о швейных приспособлениях для ручной швейной работы (иглы, булавки, напёрсток, пяльцы и другие). Осваивают приемы отмеривания нитки оптимальной длины, вдевания в иголку, завязывания узелка. Знакомятся со строчкой прямого стежка и упражняются в ее выполнении
2.1 1	Варианты строчки прямого стежка (перевивы). Вышивка	3			ЦОС Моя Школа https://myschool.edu.ru/	Знакомятся с традициями отделки одежды вышивкой у разных народов России, значением вышивки – оберег; с использованием природных форм и мотивов. Наблюдают, рассуждают и открывают сходство основной строчки прямого стежка и ее вариантов – перевивов. Упражняются в их выполнении. Осваивают разметку строчки продергиванием нитки – мержкой, отделку края изделия – осыпанием, отделку изделия вышивкой, дополнительными материалами (например, аппликацией). Подбирают материалы, инструменты и способы обработки в соответствии поставленной задачей

2.1 2	Выставка работ. Итоговое занятие	1				ЦОС Моя Школа https://myschool.edu.ru/	Анализируют свои достижения за учебный год
Итого по разделу		29					
ОБЩЕЕ КОЛИЧЕСТВО ЧАСОВ ПО ПРОГРАММЕ		33	0	0			

2 КЛАСС

№ п / п	Тема урока	Количество часов			Дата изучения	Электронные цифровые образовательные ресурсы	Виды деятельности
		Всего	Контрольные работы	Практические работы			
Раздел 1. Технологии, профессии и производства.							
1.1	Средства художественной выразительности (композиция, цвет, форма, размер, тон, светотень, симметрия) в работах мастеров. Мир профессий. Мастера и их профессии	5				ЦОС Моя Школа https://myschool.edu.ru/	Получают первичное представление о средствах художественной выразительности, используемых мастерами, как необходимом условии (принципе) создания художественно-декоративных изделий: цвет, форма, размер, тон, светотень. Расширяют представления о композиции (вертикальная и горизонтальная). Наблюдают, рассуждают, обсуждают произведения и изделия художников и мастеров декоративно-прикладного искусства, выделяют средства художественной

						<p>выразительности, используемые мастерами в их работах. Знакомятся с образцами традиционного искусства симметричного вырезания у разных народов. Наблюдают, обсуждают, рассуждают о возможных способах получения симметричных изображений. Выполняют известные способы и приемы формообразования бумажных деталей (вытягивание, скручивание, складывание, сгибание, надрезание и другие), соединения деталей (точечное наклеивание, наклеивание за всю поверхность). Используют линейку для построения осевых, направляющих линий композиций. Режут ножницами по прямому, кривому и ломаному направлениям. Соединяют детали из природных материалов известными способами</p>
--	--	--	--	--	--	---

							(клеем, на прокладку). Вносят элементарные изменения к конструкции своих изделий по сравнению с предложенными образцами
Итого по разделу	5						
Раздел 2. Технологии ручной обработки материалов. Конструирование и моделирование.							

2.1	Технология и технологические операции ручной обработки материалов	4			ЦОС Моя Школа https://myschool.edu.ru/	<p>Расширяют представления о технологии, технологических операциях и технологическом процессе ручной обработки материалов.</p> <p>Знакомятся с понятием «технологическая операция», называют известные им.</p> <p>Обобщают и систематизируют знания о названиях технологических операций, их основной последовательности, способах выполнения.</p> <p>Рассуждают об унифицированности способов выполнения технологических операций при обработке разных материалов.</p> <p>Выбирают материалы по их декоративно-художественным и конструктивным свойствам.</p> <p>Изготавливают изделия из различных материалов с соблюдением этапов технологического процесса. Называют и выполняют основные технологические операции ручной обработки материалов в процессе изготовления изделия: разметка деталей, формообразование деталей. сборка изделия.</p> <p>Используют соответствующие способы обработки материалов в зависимости от вида и назначения изделия.</p> <p>Вносят элементарные конструктивные изменения и дополнения в изделия</p>
2.2	Технология и технологические операции ручной обработки материалов (общее представление)	1			ЦОС Моя Школа https://myschool.edu.ru/	
2.3	Элементы графической грамоты. Мир профессий	2			ЦОС Моя Школа https://myschool.edu.ru/	<p>Закрепляют знания о технологическом процессе, называют технологические операции ручной обработки материалов. Знакомятся с понятием «чертеж».</p> <p>Соотносят плоскостное изделие и его графическое изображение – простейший чертеж (эскиз), находят сходства и различия.</p> <p>Обсуждают, рассуждают, делают вывод о необходимости указания размеров в чертежах. Знакомятся с линиями чертежа (основная толстая,</p>

					тонкая, штрих и двапунктира) и их назначением (контур, линия разреза, сгиба, выносная, размерная). Учатся читать простейший чертеж прямоугольной детали. Знакомятся с линейкой как чертежным (контрольно-измерительным) инструментом, с видами линеек, их назначением. Знакомятся с профессиями, работники которых пользуются различными линейками (например, инженер-конструктор, закройщик и другие). Упражняются в проведении линий по линейке, построении отрезков. Осознают начало отсчета размеров на линейке – нулевая отметка. С помощью учителя осваивают умение размечать делать прямоугольной формы (строить прямоугольник) от одного прямого угла опорой на простейший чертеж и на инструкционную карту. С помощью учителя конструируют и изготавливают изделие по рисунку и простейшему чертежу. Вносят элементарные конструктивные изменения и дополнения в изделия
2.4	Разметка прямоугольных деталей от двух прямых углов по линейке	3		ЦОС Моя Школа https://myschool.edu.ru/	Знакомятся с плетеными изделиями, материалами, из которых их традиционно изготавливают; с современными материалами и технологиями плетения (общее представление). Закрепляют знания о технологическом процессе, называют технологические операции ручной обработки материалов. Закрепляют полученные знания о чертеже. Упражняются в узнавании линий чертежа, чтении простейшего чертежа прямоугольной детали. С помощью учителя осваивают умение размечать детали прямоугольной формы (строить прямоугольник) от двух прямых углов с опорой на простейший чертеж и на инструкционную карту. С помощью учителя анализируют устройства и назначения изделия, выстраивают последовательность практических действий технологических операций. С помощью учителя конструируют и изготавливают изделие из размеченных и вырезанных полос бумаги по рисунку и простейшему чертежу. Выполняют несложные измерения,

						вычисления и построения для решения практических задач. Вносят элементарные конструктивные изменения и дополнения в изделия
2.5	Угольник – чертежный (контрольно-измерительный) инструмент. Разметка прямоугольных деталей по угольнику	1			ЦОС Моя Школа https://myschool.edu.ru/	<p>Закрепляют знания о технологическом процессе, называют технологические операции ручной обработки материалов. Закрепляют полученные знания о чертеже.</p> <p>Знакомятся с угольником как чертежным (контрольно-измерительным) инструментом, с двумя видами угольников, их назначением. Сравнивают конструкции линейки и угольника, расположение нулевой точки. Практически осваивают и осознают понятие «прямой угол», прикладывая угольник к предметам прямоугольной формы (например, тетрадь, учебник, парта).</p> <p>Тренируются в чтении простейшего чертежа прямоугольника.</p> <p>Осваивают умение размечать прямоугольную деталь (строить прямоугольник) с помощью угольника. С помощью учителя анализируют устройства и назначения изделия, выстраивают последовательность практических действий и технологических операций. Изготавливают изделия из различных материалов с соблюдением этапов технологического процесса. Конструируют и изготавливают изделия по рисунку и простейшему чертежу.</p> <p>Выполняют необходимые измерения, вычисления, расчеты размеров отдельных деталей.</p> <p>Вносят элементарные конструктивные изменения и дополнения в изделия. Выполняют доступные творческие работы (проекты) – коллективные или групповые, с использованием освоенных конструкторско-технологических знаний и умений по разметке деталей изделий с помощью чертежных (контрольно-измерительных) инструментов</p>

2.6	Циркуль – чертежный (контрольно-измерительный) инструмент. Разметка круглых деталей циркулем	2			ЦОС Моя Школа https://myschool.edu.ru/	<p>Закрепляют знания о технологическом процессе, называют технологические операции ручной обработки материалов. Закрепляют полученные знания о чертеже – назначении чертежа.</p> <p>Знакомятся с циркулем как чертежным (контрольно-измерительным) инструментом, с его конструкцией, названием частей. Тренируются в удержании циркуля за головку и прорисовывании окружностей.</p> <p>Знакомятся с понятиями «круг», «окружность», «дуга», «радиус». Знакомятся с простейшим чертежом круглой детали, с обозначением радиуса на нем.</p> <p>Осваивают умение измерять радиус окружности с помощью циркуля и линейки.</p> <p>Осваивают умение размечать круглую деталь по простейшему чертежу с помощью циркуля.</p> <p>С помощью учителя анализируют устройства и назначения изделия, выстраивают последовательность практических действий и технологических операций.</p> <p>Изготавливают конусообразные бумажные детали из частей круга. Конструируют и изготавливают плоскостные и объемные изделия по рисунку и простейшему чертежу или эскизу, схеме. Выполняют необходимые измерения, вычисления, расчеты размеров отдельных деталей. Вносят элементарные конструктивные изменения и дополнения в изделия.</p> <p>Используют дополнительные материалы в отделке изделий</p>
2.7	Подвижное и неподвижное соединение	5			ЦОС Моя Школа https://myschool.edu.ru/	<p>Получают общее представление о технической эволюции кухонных и домашних приборов и машин, их совершенствовании от механических к электрическим конструкциям, машинам и приборам с программным управлением.</p> <p>Называют знакомые сооружения и механизмы с подвижными узлами конструкции (например, качели, карусели).</p>

						<p>Практически исследуют знакомые окружающие предметы (карандаш, кисточка, угольник, ножницы, циркуль), сравнивают их конструкции и способы соединения деталей.</p> <p>Делают выводы о подвижном и неподвижном соединении деталей.</p> <p>Знакомятся с шарнирным механизмом, соединением деталей на шпильку (зубочистка, спичка), с помощью проволоки, толстых ниток (например, игрушка-дергунчик).</p> <p>Исследуют свойства соединительных материалов (проволока, зубочистка, спичка).</p> <p>Знакомятся с «щелевым замком», его вариантами.</p> <p>Выбирают материалы и инструменты, по их декоративно-художественным и конструктивным свойствам.</p> <p>Конструируют и моделируют изделия из различных материалов по рисункам, инструкционной или технологической карте.</p> <p>С помощью учителя анализируют, выстраивают последовательность практических действий и технологических операций в зависимости от конструкции и назначения изделия.</p> <p>Изготавливают изделия по рисункам, простейшему чертежу, схеме с соблюдением этапов технологического процесса.</p> <p>Используют соответствующие способы обработки материалов</p>
--	--	--	--	--	--	---

	деталей. Соединение деталей изделия					
2.8	Машины на службе у человека. Мир профессий	2			ЦОС Моя Школа https://myschool.edu.ru/	<p>Расширяют представления о мире техники – о машинах различного назначения: транспортных, перевозящих людей и грузы на Земле, по воздуху, по воде; строительной, военной, уборочной, сельскохозяйственной, специальной технике. Обсуждают их назначение, основные конструктивные особенности, связанные с назначением, материалы. Знакомятся с эволюцией машин в рамках из назначения (общее представление).</p> <p>С помощью учителя изготавливают простой макет транспортного средства. С помощью учителя анализируют устройства и назначения изделия, выстраивают последовательность практических действий и технологических операций. Выбирают материалы по их декоративно- художественным и конструктивным свойствам. С помощью учителя изготавливают простой макет транспортного средства по рисунку или эскизу, схеме. Используют соответствующие способы обработки материалов в зависимости от вида и назначения изделия. Применяют (при необходимости) для сборки биговку. Конструируют и моделируют изделия из различных материалов по схеме, эскизу. Вносят элементарные конструктивные изменения и дополнения в изделия</p>

2.9	<p>Технология обработки текстильных материалов. Натуральные ткани. Основные свойства натуральных тканей. Мир профессий</p>	2			<p>ЦОС Моя Школа https://myschool.edu.ru/</p>	<p>Расширяют знания о профессиях и труде людей, связанных с производством тканей и швейным производством; об истории их эволюции, культурных традициях. Знакомятся с основными видами натуральных тканей (хлопчатобумажные, шелковые, льняные, шерстяные), сырьем, из которого они изготавливаются общими принципами ткачества. Наблюдают строение натуральных тканей, поперечное и продольное направление нитей (основа, уток). Учатся определять лицевую и изнаночную стороны хлопчатобумажных тканей. Знакомятся с трикотажным полотном. Проводят практическое исследование образцов ткани и трикотажного полотна, сравнивают их строение, сырье, свойства, делают выводы.</p> <p>Практически исследуют строение нетканых полотен, знакомятся с их видами (синтепон, флизелин, ватные диски), сферами применения. Выбирают материалы по их декоративно-художественным и конструктивным свойствам. Изготавливают изделия по рисунку или эскизу, схеме. Изготавливают изделия из различных материалов с соблюдением этапов технологического процесса. Используют клеевое соединение деталей из тканых/нетканых материалов с картонной основой. Используют соответствующие способы обработки материалов в зависимости от вида и назначения изделия. Конструируют и моделируют изделия из различных материалов. Вносят элементарные конструктивные изменения и дополнения в изделие</p>
-----	---	---	--	--	--	--

2.10	Технология изготовления швейных изделий. Лекало. Строчка косога стежка и ее варианты	6			ЦОС Моя Школа https://myschool.edu.ru/	
Итого по разделу		28				
Раздел 3. Итоговый контроль за год						
3.1	Проверочная работа	1	1			
Итого по разделу		1				
ОБЩЕЕ КОЛИЧЕСТВО ЧАСОВ ПО ПРОГРАММЕ		341		0		

3 КЛАСС

№ п / п	Тема урока	Количество часов			Дата изучения	Электронные цифровые образовательные ресурсы	Виды деятельности
		Всего	Контрольные работы	Практические работы			
Раздел 1. Технологии, профессии и производства.							
1.1	Современные производства	2				Библиотека ЦОК https://lesson.edu.ru/	

	и профессии, связанные с обработкой материалов				20/03	
Итого по разделу		2				
Раздел 2. Информационно-коммуникационные технологии						
2.1	Современный информационный мир. Персональный компьютер (ПК) и его назначение	3			Библиотека ЦОК https://lesson.edu.ru/20/03	<p>Различают основные источники (органы восприятия) информации, получаемой человеком. Сравнивают назначение разных источников информации, используемые человеком в быту: телевидение, радио, печатные издания, персональный компьютер и др. Расширяют, обобщают знания о значении ИКТ в жизни современного человека. Знакомятся с использованием компьютеров в различных сферах деятельности человека. Знакомятся и выполняют правила пользования ПК для сохранения здоровья. Знакомятся и называют назначение основных устройств компьютера для ввода, вывода и обработки информации. Обсуждают, функции каких приборов и механизмов включил в себя компьютер (счеты, калькулятор, телевизор, телефон, пишущая машинка и другие). Воспринимают книгу как источник информации. Знакомятся с запоминающими устройствами</p>

						носителями информации – флеш-накопитель, CD, DVD. Учатся работать с ними. Осваивают правила набора текста, работу с программой MicrosoftWord (или другой), понимать её назначение. Создают и сохраняют текст в программе MicrosoftWord (или другой), редактируют его, форматируют (выбор шрифта, размера, цвета шрифта, выравнивание абзаца). Выполняют простейшие операции над готовыми файлами и папками (открытие, чтение). Работают с доступной информацией(книги, музеи, беседы (мастер-классы) с мастерами, Интернет, видео, DVD)
Итого по разделу		3				
Раздел 3. Технологии ручной обработки материалов						
3.1	Способы получения объемных рельефных форм и изображений. (технология обработки пластических масс, креповой бумаги, фольги). Мир профессий	4			Библиотека ЦОК https://lesson.edu.ru/20/03	Наблюдают, рассуждают, обсуждают особенности творческой деятельности мастеров-художников (скульпторов, гончаров, художников-декораторов, художников по росписи и других), их изделия: художественные образы, использование природных мотивов, средств художественной выразительности, разнообразие материалов и другое. Знакомятся с распространенными видами декоративно-

						<p>прикладного искусства народов России.</p> <p>Называют материалы, из которых они изготовлены, способы отделки; сюжеты, связанные с традициями, обрядами. Знакомятся с понятием «фактура», «рельеф», основными его видами (барельеф, горельеф).</p> <p>Обсуждают технологические свойства пластических масс для выполнения рельефных изображений.</p> <p>Упражняются в изготовлении многослойных заготовок из пластилина.</p> <p>Осваивают способы получения рельефов процарапыванием, вдавливанием, наклепом, многослойным вырезанием.</p> <p>Подбирают подходящие для этой работы инструменты (зубочистка, формочки, стека и другие).</p> <p>Используют в качестве основы для выполнения рельефного изображения пластиковые ёмкости.</p> <p>Осваивают приемы безопасной работы канцелярским ножом, правила его хранения.</p> <p>Знакомятся с креповой бумагой, исследуют ее свойства. Осваивают способы и приемы получения объёмных форм из нее (скручиванием, вытягиванием,</p>
--	--	--	--	--	--	---

						торцеванием). Под контролем учителя анализируют устройства и назначения изделий, выстраивают последовательность практических действий и технологических операций, подбирают материалы и инструменты, экономно размечают материалы, обрабатывают их с целью получения деталей, собирают изделия, выполняют отделку, проверяют изделия в действии, вносят необходимые дополнения и изменения. Используют разнообразные ранее освоенные технологии и способы обработки материалов. Выбирают материалы по их декоративно-художественным и технологическим свойствам
3.2	Способы получения объемных рельефных форм и изображений Фольга. Технология обработки фольги. Мир профессий	1				Библиотека ЦОК https://lesson.edu.ru/20/03 Знакомятся с разнообразием предметов рукотворного мира, изготовленных из различных материалов, в том числе с изделиями, изготавливаемыми из фольги или с ее использованием (футляры, обертки шоколада, чеканка, фольга для запекания и другое). Получают общее представление о сырье, из которого она

						<p>изготавливается. Практически исследуют образцы фольги, определяют ее физические и технологические свойства. Сравнивают со свойствами других материалов (например, бумаги), выделяют сходства и различия. Упражняются в получении различных форм из тонкой фольги сминанием, скручиванием, плетением из жгутиков, продавливанием, облепом объемных форм, обертыванием плоских форм. Изготавливают рельефное изделие с использованием фольги. Конструируют изделие из различных материалов. Подбирают материалы по их декоративно-художественным и технологическим свойствам, используют соответствующие способы обработки материалов в зависимости от назначения изделия. Используют разнообразные технологии и способы обработки материалов</p>
3.3	<p>Архитектура и строительство. Гофрокартон. Его строение свойства, сферы</p>	1			<p>Библиотека ЦОК https://lesson.edu.ru/20/03</p>	<p>Знакомятся с разнообразием архитектурных сооружений (общее представление), строительными профессиями. Наблюдают и обсуждают особенности конструкций, материалы, из которых</p>

						<p>они изготовлены, декоративную отделку, стилевую гармонию. Знакомятся с традиционными жилищами народов России, особенностями их конструкций, материалами из которых они изготовлены. Исследуют строение и свойства гофрокартона. Обсуждают его назначение и сферы использования. Опытным путем определяют технологические свойства (способы разметки, выделения деталей, соединения деталей, отделки). Осваивают приемы резания гофрокартона ножницами, канцелярским ножом. Изготавливают изделия на основе гофрокартона (плоскостные или объемные конструкции). Конструируют изделия из различных материалов. Подбирают дополнительные материалы по их декоративно-художественным и технологическим свойствам, используют соответствующие способы обработки материалов в зависимости от назначения изделия. Комбинируют разные материалы в одном изделии. Используют</p>
--	--	--	--	--	--	---

							<p>разнообразные технологии и способы обработки материалов. Выполняют измерения и расчёты, несложных построений. Конструируют и моделируют изделия из различных материалов по заданным условиям (технико-технологическим, функциональным, декоративно-художественным</p>
--	--	--	--	--	--	--	--

	использовани я. Мир профессий					
3.4	Объемные формы деталей и изделий. Развертка. Чертеж развертки. Мир профессий	6			Библиотека ЦОК https://lesson.edu.ru/20/03	Обсуждают рассуждают об особенности деятельности инженера-конструктора – поиск форм будущих конструкций при моделировании различных технических объектов. Сравнивают правильные плоские фигуры и объемные геометрические формы (пирамида, куб, параллелепипед, конус, шар). Обсуждают возможные способы получения объёмных форм. Исследуют конструкции коробок- упаковок, обсуждают их конструкцию, материалы, из которых они изготовлены. Разворачивают, наблюдают развернутую конструкцию. Обсуждают соответствие их форм, размеров, материалов и внешнего оформления изделия их назначению. Обсуждают способ изготовления. Знакомятся с чертежом развертки призмы. Соотносят призму, ее развертку и чертеж. Учатся читать чертеж по заданному плану. Осваивают умение строить развертку призмы с опорой на чертеж. Осваивают способ сгибания толстого картона с помощью рицовки. Упражняются в ее выполнении с помощью

						<p>металлической линейки и канцелярского ножа. Осваивают способ декорирования изделия из развертки оклеиванием еетканью. Изготавливают объёмные изделия из развёрток. Соблюдают требования к технологическому процессу. Выбирают дополнительные материалы по их декоративно-художественным и технологическим свойствам, используют соответствующие способы обработки материалов в зависимости от назначения изделия. Выполняют разметку разверток с опорой на их чертёж, используют измерения и построения для решения практических задач. Решают задачи на мысленную трансформацию трёхмерной конструкции в развёртку (и наоборот). Преобразуют развёртки несложных форм</p>
3.5	Технологии обработки текстильных материалов	4			Библиотека ЦОК https://lesson.edu.ru/20/03	<p>Расширяют представления о культурном наследии России: украшение жилищ предметами рукоделия, традиционными изделиями в различных регионах. Получают представления о современных производствах, продолжающих традиции (например, использование вышивальных и вязальных машин). Знакомятся с вариантами косога</p>

						<p>стежка (крестик, стебельчатая строчка), с петельной строчкой и ее вариантами. Осваивают способы их выполнения.</p> <p>Осваивают узелковое закрепление нитки на ткани.</p> <p>Изготавливают швейные изделия из нескольких деталей.</p> <p>Выбирают материалы по их декоративно-художественным и технологическим свойствам, выполняют разметку по лекалу, выкраивают детали кроя, выполняют отделку вариантом строчки косого стежка, сшивают. Используют дополнительные материалы.</p> <p>Комбинируют разные материалы в одном изделии</p>
3.6	<p>Пришивание пуговиц. Ремонт одежды</p>	2			<p>Библиотека ЦОК https://lesson.edu.ru/20/03</p>	<p>Знакомятся с историей застежек на одежде в разные времена и эпохи, их видами (крючки, шнуровка, пуговицы и другие), материалами, из которых их изготавливали (металл, древесина, Знакомятся с современными застежками, материалами, из которых их изготавливают.</p> <p>Рассматривают виды современных пуговиц: «на ножке», с двумя и четырьмя отверстиями.</p> <p>Упражняются в пришивании пуговиц с двумя и четырьмя отверстиями.</p> <p>Делают вывод о неподвижном способе соединения пуговиц с тканью.</p> <p>Изготавливают швейные изделия из нескольких деталей.</p>

						<p>Выбирают материалы по их декоративно-художественным и технологическим свойствам, выполняют разметку по лекалу, выкраивают детали кроя, выполняют отделку пуговицами, сшивают.</p> <p>Используют дополнительные материалы.</p> <p>Комбинируют разные материалы в одном изделии.</p> <p>Выполняют коллективный или групповой проект с использованием освоенных знаний и умений</p> <p>раковины, нити и другие).</p>
3.7	Современные производства и профессии (история швейной машины или другое). Мир профессий	4			<p>Библиотека ЦОК https://lesson.edu.ru/20/03</p>	<p>Наблюдают, читают, обсуждают информацию об эволюционных изменениях в техническом оснащении традиционных производств (например, работа швей, швей-мотористки) в прежние века и на современном производстве.</p> <p>Знакомятся с эволюцией швейных машин, ткацких станков (бытовых и современных или другое), с сохранением названий старых и появлением новых профессий.</p> <p>Обсуждают наличие или отсутствие изменений в выполнении технологических операций, использовании материалов. Узнают о появлении станков для производства трикотажа.</p>

							Сравнивают технологии ручной и машинной обработки материалов, делают выводы. Изготавливают изделия из трикотажа Знакомятся со способом стяжки на проволоку. Подбирают материалы по их декоративно-художественным и технологическим свойствам, используют соответствующие способы обработки материалов в зависимости от назначения изделия. Используют дополнительные материалы. Конструируют и моделируют изделия из различных материалов по заданным условиям (технико-технологическим, функциональным, декоративно-художественным)
Итого по разделу		22					
Раздел 4. Конструирование и моделирование							
4.1	Конструирование изделий из разных материалов, в том числе наборов «Конструктор» по заданным условиям. Мир профессий	6				Библиотека ЦОК https://lesson.edu.ru/20/03	Наблюдают многообразие технического окружения. Называют технические профессии, производства. Обсуждают требования к техническим конструкциям (прочность, эстетичность). Наблюдают, рассуждают, обсуждают конструктивные особенности предлагаемых несложных конструкций, обеспечение их прочности используемыми материалами, делают выводы.

						<p>Знакомятся с деталями набора типа «Конструктор», с крепежными деталями (винт, болт, гайка), инструментами. Осваивают приемы работы инструментами (отвертка, гаечный ключ).</p> <p>Знакомятся с подвижным (на одну гайку, с контргайкой, на шайбу) и неподвижным (на две гайки, на треугольник жесткости, на уголок) соединением деталей набора конструктора. Выполняют соединения, проверяют их прочность. Тренируются в превращении подвижного соединения в неподвижное. Наблюдают, обсуждают разнообразие военной техники. Классифицируют ее по сферам использования (наземная, воздушная, водная). Отбирают объекты или придумывают свои конструкции. Выполняют коллективный или групповой проект в рамках изучаемой тематики - моделирование и конструирование. Используют подвижное и неподвижное соединение деталей из наборов типа «Конструктор». Соблюдают требования к технологическому процессу. Знакомятся с современными техническими достижениями, роботом как помощником человека, возможными</p>
--	--	--	--	--	--	--

						<p>функциями роботов. Изготавливают макет робота. Продумывают конструкцию, подбирают материалы и технологию изготовления. Обсуждают тему игрушек. Детские и взрослые игрушки. Наблюдают, рассуждают, анализируют конструктивные особенности предлагаемых конструкций игрушки-марионетки. Знакомятся с принципом ее работы – конструкцией, обеспечивающей подвижность деталей. Изготавливают игрушку-марионетку. Используют прочные нитки. Знакомятся с механизмом устойчивого равновесия в технических изделиях, игрушках (типа куклы-неваляшки). Моделируют, макетируют технические изделия-игрушки. Придумывают конструкцию, подбирают материалы, инструменты и технологию изготовления. Комбинируют разные материалы в одном изделии. Подбирают необходимые дополнительные материалы, инструменты. Выстраивают порядок практической работы. Изготавливают изделие</p>
--	--	--	--	--	--	--

Итого по разделу		6					
Раздел 5. Итоговый контроль за год							
5.1	Проверочная работа	1	1			Библиотека ЦОК https://lesson.edu.ru/20/03	
Итого по разделу		1					

ОБЩЕЕ КОЛИЧЕСТВО ЧАСОВ ПО ПРОГРАММЕ	34	1	0	
--	----	---	---	--

4 КЛАСС

№ п / п	Тема урока	Количество часов			Дата изучения	Электронные цифровые образовательные ресурсы	Виды деятельности
		Всего	Контрольные работы	Практические работы			
Раздел 1. Технологии, профессии и производства							
1.1	Технологии, профессии и производства. Современные производства и профессии	2				Библиотек а ЦОК https://lesson.edu.ru/20/04	
Итого по разделу		2					
Раздел 2. Информационно-коммуникационные технологии							
2.1	Информационно-коммуникационные технологии	3				Библиотек а ЦОК https://lesson.edu.ru/20/04	<p>Знают и самостоятельно соблюдают правила пользования персональным компьютером.</p> <p>Знают современные требования к техническим устройствам (экологичность, безопасность, эргономичность и др.).</p> <p>Называют и определяют назначение основных устройств компьютера (динамики, сканер). Знакомятся со сканером, его назначением.</p> <p>Получают представление о сохранившихся древних способах хранения информации, о значении книги как древнейшем источнике информации.</p> <p>Знакомятся с понятием «интернет».</p> <p>Осваивают алгоритмы поиска необходимой информации в интернете по запросу ключевыми словами.</p> <p>Упражняются в поиске заданной информации. Осваивать программу графического редактора. Учатся создавать презентации на основе ресурса компьютера, Интернета. Учатся находить, отбирать и использовать разные виды информации в Интернете по заданным критериям для презентации групповых и коллективных проектных работ.</p> <p>Выполняют групповые проекты по истории развития техники.</p> <p>Самостоятельно или с помощью учителя формулируют тему,</p>

							используют информацию учебника, энциклопедий, книг. Обсуждают содержание презентации. Создают презентацию. Защищают свои проекты.
Итого по разделу		3					
Раздел 3. Конструирование и моделирование							
3.1	Конструирование робототехнических моделей	5				Библиотека ЦОК https://lesson.edu.ru/20/04	Изучают конструктивные, соединительные элементы и основные узлы робота. Конструируют робототехнические модели. Называют основные конструктивные элементы робота, электронные устройства (контроллер, датчик, мотор). Составляют алгоритм в визуальной среде программирования. Проводят испытания и презентацию робота
Итого по разделу		5					
Раздел 4. Технологии ручной обработки материалов. Конструирование и моделирование							
4.1	Конструирование сложных изделий из бумаги и картона	4				Библиотека ЦОК https://lesson.edu.ru/20/04	Обсуждают традиционные праздники и памятные даты (День защитника Отечества, Международный женский день, День Победы), необходимость подготовки подарков. Обсуждают варианты изделий-подарков (открытки, сувениры). Рассматривают и обсуждают образцы папок-футляров, альбомов, открыток, анализируют их по материалам, конструктивным особенностям. Анализируют образцы изделий, предложенные в учебнике. Продумывают образ и конструкцию будущего своего изделия, его конструкцию, технологию изготовления, размеры. Выполняют необходимые расчеты и построения с опорой на рисунки и схемы. Подбирают материалы и инструменты. Изготавливают изделие. Проверяют в действии. Оценивают его качество. Выполняют коллективные, групповые проекты
4.2	Конструирование объемных изделий из развёрток	3				Библиотека ЦОК https://lesson.edu.ru/20/04	Рассматривают образцы упаковок, ёмкостей, футляров (прошлого и современных). Обсуждают, рассуждают об их назначении, особенностях конструкций, материалов, способах отделки, эстетичности; о способах достижения прочности их

						<p>конструкций. Рассматривают и анализируют сложные конструкции картонных упаковок, обсуждают возможные способы их изготовления, построения разверток.</p> <p>Обсуждают требования к современным упаковкам (прочность, удобство, экологичность, яркость).</p> <p>На примере коробки в форме призмы и рассуждают о способах изменения ее высоты, ширины путем достраивания, изменения размеров развертки.</p> <p>Продумывают образ будущего изделия, его конструкцию, технологию изготовления, размеры.</p> <p>Делают эскиз (если необходимо).</p> <p>Выполняют необходимые расчеты и построения с опорой на рисунки и схемы. Подбирают материалы и инструменты.</p> <p>Изготавливают изделие.</p> <p>Оценивают его качество.</p> <p>Рассматривают конусообразные изделия из разверток, анализируют их конструкции. Обсуждают возможные способы их построения (по шаблонам).</p> <p>Осваивают способ построения развертки с помощью линейки и циркуля. Продумывают образ будущего изделия, его конструкцию, технологию изготовления, размеры. Делают эскиз (если необходимо).</p> <p>Выполняют необходимые расчеты и построения разверток с опорой на рисунки и схемы.</p> <p>Подбирают материалы и инструменты. Изготавливают изделие.</p> <p>Оценивают его качество.</p> <p>Знакомятся с конструкциями разных пирамид. Обсуждают возможные способы построения пирамид с количеством граней более четырех. Рассматривают и обсуждают схему построения пирамиды циркулем.</p> <p>Осваивают данный способ.</p> <p>Продумывают образ будущего изделия, его конструкцию, технологию изготовления, размеры. Делают эскиз (если</p>
--	--	--	--	--	--	---

						<p>необходимо).</p> <p>Выполняют необходимые расчеты построения разверток с опорой на рисунки и схемы.</p> <p>Подбирают материалы и инструменты. Изготавливают изделие (например, подвеска из пирамидок).</p> <p>Оценивают его качество</p>
4.3	Интерьеры разных времен. Декор интерьера. Мир профессий	3			<p>Библиотек а ЦОК https://lesson.edu.ru/20/04</p> <p>Наблюдают архитектурные строения разных времен и их интерьеры.</p> <p>Рассуждают об их функциональном назначении, декоре, убранстве; о стилях разных эпох, стилевом соответствии внешнего архитектурного и внутреннего декоративного оформления строений.</p> <p>Знакомятся с профессией художника- декоратора.</p> <p>Обсуждают конструктивные и декоративно- художественные возможности разных материалов (древесина, камень, кирпич).</p> <p>Знакомятся с традиционными изделиями деревенского дома из древесины, глины. Знакомятся с декупажем – техникой декорирования любой поверхности, требованиям к материалам (тонкость, рыхлость).</p> <p>Осваивают способ и приемы выполнения декупажа.</p> <p>Продумывают образ будущего изделия. Делают эскиз (если необходимо).</p> <p>Подбирают материалы и инструменты. Изготавливают изделие. Наблюдают мотивы, используемые художниками- декораторами в своих работах.</p> <p>Обсуждают источники вдохновения художников – природа.</p> <p>Рассматривают образцы декора интерьера с растительными мотивами, обсуждают использованные средства художественной выразительности.</p> <p>Изготавливают изделие в художественной технике, например, вазу с искусственными цветами.</p> <p>Рассуждают о месте сувениров в декоре помещений, о разновидностях сувениров.</p> <p>Знакомятся с сувенирами с подвижными деталями.</p> <p>Наблюдают, рассуждают,</p>	

						<p>обсуждают конструктивные особенности образцов изделий или их рисунков: подвижное крепление деталей, соединенных на тонкую проволоку. Исследуют свойства тонкой проволоки (прочность, гибкость), ее технологические свойства – соединительный материал. Осваивают способы сгибания, скручивания, накручивания проволоки. Продумывают образ будущего изделия, его конструкцию, технологию изготовления. Делают эскиз (если необходимо). Выполняют необходимые расчеты и построения самостоятельно или с опорой на рисунки и схемы. Подбирают материалы и инструменты. Изготавливают изделие.</p> <p>Оценивают его качество</p>
4.4	Синтетические материалы. Мир профессий	5			Библиотек а ЦОК https://lesson.edu.ru/20/04	<p>Наблюдают изделия из полимерных материалов (из окружения учащихся). Получают представление о сырье, из которого они изготавливаются – нефть. Знакомятся с многообразием продуктов нефтепереработки, профессиях людей, работающих в нефтяной отрасли. Рассуждают, обсуждают сходства и различия полимерных материалов. Классифицируют на группы: пластик, пластмасса, полиэтилен, поролон, пенопласт. Исследуют физические свойства нескольких образцов полимеров в сравнении и технологические. Изготавливают изделие их одного из видов полимеров, например, из пенопласта в художественной технике торцевания из гофрированной бумаги (пенопласт как основа). Продумывают образ будущего изделия. Выполняют необходимые расчеты и построения с опорой на рисунки и схемы. Подбирают материалы и инструменты. Изготавливают изделие. Оценивают его качество. Исследуют физические свойства пластиковых трубочек для коктейля (прочность, гибкость, толщина). Рассуждают о возможности использования их в творческих работах. Исследуют</p>

						<p>технологические свойства пластиковых трубочек и основные приемы работы с ними (связывание в пучок, нанизывание на нитку). Рассматривают образцы изделий из пластиковых трубочек. Продумывают образ будущего изделия.</p> <p>Выполняют необходимые расчеты с опорой на рисунки и схемы. Подбирают материалы и инструменты, изготавливают изделие, оценивают его качество. Рассуждают о возможных способах изготовления призм, пирамид кроме складывания из развертки. Подбирают подходящие материалы. Рассматривают и анализируют о образцы конструкций, называют используемые материалы. Изготавливают объемные геометрические конструкции с использованием пластиковых трубочек, зубочисток, пластилина, пенопласта, пробок. Сравнивают выполненные способы изготовления с разверткой. Вспоминают и называют виды натуральных тканей, сырье, из которого их изготавливают. Знакомятся с производством синтетических тканей из нефти (общее представление), с их некоторыми заданными свойствами (водонепроницаемость, огнеупорность, теплозащита). Обсуждают использование этих тканей людьми опасных профессий. Исследуют образцы натуральных и синтетических тканей в сравнении. Выявляют сходные и различные свойства. Изготавливают изделие с использованием синтетических тканей (например, коллекцию образцов ткани</p>
4.5	История одежды и текстильных материалов. Мир профессий	5			Библиотека ЦОК https://lesson.edu.ru/20/04	<p>Рассуждают, обсуждают как одевались люди в разные времена, меняется ли мода и почему. Узнают историю появления разных видов натуральных тканей, их историческую родину. С помощью учителя классифицируют изученные ткани по сырью, из которого они изготовлены.</p> <p>Готовят групповые доклады по истории одежды разных исторических периодов. Наблюдают и рассуждают</p>

						<p>об особенностях покроя одежды разных времен и народов.</p> <p>Выполняют групповые проекты по теме «Исторический костюм».</p> <p>Изготавливают рельефное изделие с драпировкой деталей платья (сборка детали на нитку, стягивание и наклеивание или драпировка по месту на клеевую основу).</p> <p>Рассматривают рисунки, обсуждают прием получения складок из ткани, используют данный способ в практической работе.</p> <p>Продумывают образ будущего изделия, его конструкцию, технологию изготовления, размеры. Делают эскиз (если необходимо). Выполняют необходимые расчеты и построения с опорой на рисунки и схемы. Подбирают материалы и инструменты, изготавливают изделие, оценивают его качество.</p> <p>Обсуждают разнообразие народов и народностей России.</p> <p>Рассматривают изображения национальной одежды разных народов, и своего региона.</p> <p>Обсуждают их особенности по компонентам, материалам, декору. Обращают внимание на головные уборы, их многообразие, историческое назначение.</p> <p>Выполняют групповые проекты по теме «Национальный костюм».</p> <p>Изготавливают объемное или рельефное изделие на основе имеющихся конструкторско-технологических знаний и умений.</p> <p>Продумывают образ будущего изделия, его конструкцию, технологию изготовления, размеры. Делают эскиз (если необходимо).</p> <p>Подбирают технологию изготовления, материалы и инструменты, изготавливают изделие, оценивают его качество.</p> <p>Обсуждают необходимость аксессуаров в одежде, их назначении. Отмечают, что они должны быть не только практичными, но и эстетичными.</p> <p>Обсуждают материалы для аксессуаров, способы отделки.</p> <p>Знакомятся со строчками крестообразного и петлеобразного</p>
--	--	--	--	--	--	---

							стежка. Упражняются в их выполнении. Продумывают образ будущего изделия, его конструкцию, способ отделки, технологию изготовления, размеры. Делают эскиз (если необходимо)
4.6	Конструирование и моделирование. Конструирование изделий из разных материалов, в том числе наборов «Конструктор» по заданным	3				Библиотека ЦОК https://lesson.edu.ru/20/04	

	условиям					
Итого по разделу		23				
Раздел 5. Итоговый контроль за год						
5.1	Подготовка портфолио. Проверочная работа	1	1			Библиотека ЦОК https://lesson.edu.ru/20/04
Итого по разделу		1				
ОБЩЕЕ КОЛИЧЕСТВО ЧАСОВ ПО ПРОГРАММЕ		34	1	0		

МАТЕРИАЛЬНО-ТЕХНИЧЕСКОЕ ОБЕСПЕЧЕНИЕ ОБРАЗОВАТЕЛЬНОГО ПРОЦЕССА

УЧЕБНОЕ ОБОРУДОВАНИЕ

Таблицы к основным разделам материала, содержащегося в программе Наборы сюжетных (предметных) картинок в соответствии с тематикой

УЧЕБНО-МЕТОДИЧЕСКОЕ ОБЕСПЕЧЕНИЕ ОБРАЗОВАТЕЛЬНОГО

ПРОЦЕССА Технология, 1-4 класс/Лутцева Е.А., Зуева Т.П., Акционерное общество

«Издательство «Просвещение»;

ОБОРУДОВАНИЕ ДЛЯ ПРОВЕДЕНИЯ ЛАБОРАТОРНЫХ, ПРАКТИЧЕСКИХ РАБОТ, ДЕМОНСТРАЦИЙ

1. Классная магнитная доска.
2. Настенная доска с приспособлением для крепления картинок.
3. Колонки
4. Компьютер
5. Проектор

Предметная область «Физическая культура» Учебный предмет «Физическая культура»

Пояснительная записка

Рабочая программа учебного предмета «Физическая культура» для обучающихся 1-4 классов на уровне начального общего образования составлена на основе Требований к результатам освоения программы начального общего образования Федерального государственного образовательного стандарта начального общего образования.

Общая характеристика учебного предмета

Целью образования по физической культуре в начальной школе является формирование у учащихся основ здорового образа жизни, активной творческой самостоятельности в проведении разнообразных форм занятий физическими упражнениями. Достижение данной цели обеспечивается ориентацией учебного предмета на укрепление и сохранение здоровья школьников, приобретение ими знаний и способов самостоятельной деятельности, развитие физических качеств и освоение физических упражнений оздоровительной, спортивной и прикладно-ориентированной направленности.

В соответствии с ФГОС НОО содержание программы учебного предмета «Физическая культура» состоит из следующих компонентов:

знания о физической культуре (информационный компонент деятельности);
способы физкультурной деятельности (операционный компонент деятельности);
физическое совершенствование (мотивационно-процессуальный компонент деятельности), которое подразделяется на физкультурно-оздоровительную и спортивно-оздоровительную деятельность.

Место предмета в учебном плане

Срок освоения рабочей программы: 1-4 классы, 4 года
Количество часов в учебном плане на изучение предмета (1 кл. – 33 учебные недели, 2-4 кл. – 34 учебные недели)

Ценностные ориентиры учебного предмета «Физическая культура» отражены в личностных, метапредметных и предметных результатах освоения основной образовательной программы начального общего образования.

- формирование основ российской гражданской идентичности, чувства гордости за свою Родину, российский народ и историю России, осознание своей этнической и национальной принадлежности;
- формирование целостного, социально ориентированного взгляда на мир в его органичном единстве и разнообразии природы, народов, культур и религий;
- формирование уважительного отношения к культуре других народов; развитие этических чувств, доброжелательности и эмоционально-нравственной отзывчивости, понимания и сопереживания чувствам других людей;
- развитие навыков сотрудничества со сверстниками и взрослыми в разных социальных ситуациях, умение не создавать конфликты и находить выходы из спорных ситуаций;
- развитие самостоятельности и личной ответственности за свои поступки на основе представлений о нравственных нормах, социальной справедливости и свободе;
- формирование эстетических потребностей, ценностей и чувств;
- формирование установки на безопасный, здоровый образ жизни.
- Содержание учебного предмета «Физическая культура» направлено на воспитание творческих, компетентных и успешных граждан России, способных к активной самореализации в личной, общественной и профессиональной деятельности.

Знания о физической культуре. Понятие «физическая культура» как занятия физическими упражнениями и спортом по укреплению здоровья, физическому развитию и физической подготовке. Связь физических упражнений с движениями животных и трудовыми действиями древних людей.

Способы самостоятельной деятельности. Режим дня и правила его составления и соблюдения.

Физическое совершенствование. *Оздоровительная физическая культура.* Гигиена человека и требования к проведению гигиенических процедур. Осанка и комплексы упражнений для правильного её развития. Физические упражнения для физкультминуток и утренней зарядки.

Спортивно-оздоровительная физическая культура. Правила поведения на уроках физической культуры, подбора одежды для занятий в спортивном зале и на открытом воздухе.

Гимнастика с основами акробатики. Исходные положения в физических упражнениях: стойки, упоры, седы, положения лёжа. Строевые упражнения: построение и перестроение в одну и две шеренги, стоя на месте; повороты направо и налево; передвижение в колонне по одному с равномерной скоростью.

Гимнастические упражнения: стилизованные способы передвижения ходьбой и бегом; упражнения с гимнастическим мячом и гимнастической скакалкой; стилизованные гимнастические прыжки.

Акробатические упражнения: подъём туловища из положения лёжа на спине и животе; подъём ног из положения лёжа на животе; сгибание рук в положении упор лёжа; прыжки в группировке, толчком двумя ногами; прыжки в упоре на руки, толчком двумя ногами.

Лыжная подготовка. Переноска лыж к месту занятия. Основная стойка лыжника. Передвижение на лыжах ступающим шагом (без палок). Передвижение на лыжах скользящим шагом (без палок).

Лёгкая атлетика. Равномерная ходьба и равномерный бег. Прыжки в длину и высоту с места толчком двумя ногами, в высоту с прямого разбега.

Подвижные и спортивные игры. Считалки для самостоятельной организации подвижных игр.

Прикладно-ориентированная физическая культура. Развитие основных физических качеств средствами спортивных и подвижных игр. Подготовка к выполнению нормативных требований комплекса ГТО.

2 класс

Знания о физической культуре. Из истории возникновения физических упражнений и первых соревнований. Зарождение Олимпийских игр древности.

Способы самостоятельной деятельности. Физическое развитие и его измерение. Физические качества человека: сила, быстрота, выносливость, гибкость, координация и способы их измерения. Составление дневника наблюдений по физической культуре.

Физическое совершенствование. *Оздоровительная физическая культура.* Закаливание организма обтиранием. Составление комплекса утренней зарядки и физкультминутки для занятий в домашних условиях.

Спортивно-оздоровительная физическая культура. Гимнастика с основами акробатики. Правила поведения на занятиях гимнастикой и акробатикой. Строевые команды в построении и перестроении в одну шеренгу и колонну по одному; при поворотах направо и налево, стоя на месте и в движении. Передвижение в колонне по одному с равномерной и изменяющейся скоростью движения.

Упражнения разминки перед выполнением гимнастических упражнений. Прыжки со скакалкой на двух ногах и поочерёдно на правой и левой ноге на месте. Упражнения с гимнастическим мячом: подбрасывание, перекаты и наклоны с мячом в руках. Танцевальный хоро- водный шаг, танец галоп.

Лыжная подготовка. Правила поведения на занятиях лыжной подготовкой. Упражнения на лыжах: передвижение двухшажным попеременным ходом; спуск с небольшого склона в основной стойке; торможение лыжными палками на учебной трассе и падением на бок во время спуска.

Лёгкая атлетика. Правила поведения на занятиях лёгкой атлетикой. Броски малого мяча в неподвижную мишень разными способами из положения стоя, сидя и лёжа. Разнообразные сложно-координированные прыжки толчком одной ногой и двумя ногами с места, в движении в разных направлениях, с разной амплитудой и траекторией полёта. Прыжок в высоту с прямого разбега. Ходьба по гимнастической скамейке с изменением скорости и направления движения. Беговые сложно-координационные упражнения: ускорения из разных исходных положений; змейкой; по кругу; обеганием предметов; с преодолением небольших препятствий.

Подвижные игры. Подвижные игры с техническими приёмами спортивных игр (баскетбол, футбол).

Прикладно-ориентированная физическая культура. Подготовка к соревнованиям по комплексу ГТО. Развитие основных физических качеств средствами подвижных и спортивных игр.

3 класс

Знания о физической культуре. Из истории развития физической культуры у древних народов, населявших территорию России. История появления современного спорта.

Способы самостоятельной деятельности. Виды физических упражнений, используемых на уроках физической культуры: общеразвивающие, подготовительные, соревновательные, их отличительные признаки и предназначение. Способы измерения пульса на занятиях физической культурой (наложение руки под грудь). Дозировка нагрузки при развитии физических качеств на уроках физической культуры. Дозирование физических упражнений для комплексов физкультминутки и утренней зарядки. Составление графика занятий по развитию физических качеств на учебный год.

Физическое совершенствование. *Оздоровительная физическая культура.* Закаливание организма при помощи обливания под душем. Упражнения дыхательной и зрительной гимнастики, их влияние на восстановление организма после умственной и физической нагрузки.

Спортивно-оздоровительная физическая культура. Гимнастика с основами акробатики. Строевые упражнения в движении противоходом; перестроении из колонны по одному в колонну по три, стоя на месте и в движении. Упражнения в лазании по канату в три приёма. Упражнения на гимнастической скамейке в передвижении стилизованными способами ходьбы: вперёд, назад, с высоким подниманием колен и изменением положения рук, приставным шагом правым и левым боком. Передвижения по наклонной гимнастической скамейке: равномерной ходьбой с поворотом в разные стороны и движением руками; приставным шагом правым и левым боком.

Упражнения в передвижении по гимнастической стенке: ходьба приставным шагом правым и левым боком по нижней жерди; лазанье разноимённым способом. Прыжки через скакалку с изменяющейся скоростью вращения на двух ногах и поочередно на правой и левой ноге; прыжки через скакалку назад с равномерной скоростью. Ритмическая гимнастика: стилизованные наклоны и повороты туловища с изменением положения рук; стилизованные шаги на месте в сочетании с движением рук, ног и туловища. Упражнения в танцах галоп и полька.

Лёгкая атлетика. Прыжок в длину с разбега, способом согнув ноги. Броски набивного мяча из-за головы в положении сидя и стоя на месте. Беговые упражнения скоростной и координационной направленности: челночный бег; бег с преодолением препятствий; с ускорением и торможением; максимальной скоростью на дистанции 30 м.

Лыжная подготовка. Передвижение одновременным двухшажным ходом. Упражнения в поворотах на лыжах переступанием стоя на месте и в движении. Торможение плугом.

Плавательная подготовка. Правила поведения в бассейне. Виды современного спортивного плавания: кроль на груди и спине; брас. Упражнения ознакомительного плавания: передвижение по

дну ходьбой и прыжками; погружение в воду и всплывание; скольжение на воде. Упражнения в плавании кролем на груди.

Подвижные и спортивные игры. Подвижные игры на точность движений с приёмами спортивных игр и лыжной подготовки. Баскетбол: ведение баскетбольного мяча; ловля и передача баскетбольного мяча. Волейбол: прямая нижняя подача; приём и передача мяча снизу двумя руками на месте и в движении. Футбол: ведение футбольного мяча; удар по неподвижному футбольному мячу.

Прикладно-ориентированная физическая культура. Развитие основных физических качеств средствами базовых видов спорта. Подготовка к выполнению нормативных требований комплекса ГТО.

4 класс

Знания о физической культуре. Из истории развития физической культуры в России. Развитие национальных видов спорта в России.

Способы самостоятельной деятельности. Физическая подготовка. Влияние занятий физической подготовкой на работу организма. Регулирование физической нагрузки по пульсу на самостоятельных занятиях физической подготовкой. Определение тяжести нагрузки на самостоятельных занятиях физической подготовкой по внешним признакам и самочувствию. Определение возрастных особенностей физического развития и физической подготовленности посредством регулярного наблюдения. Оказание первой помощи при травмах во время самостоятельных занятий физической культурой.

Физическое совершенствование. *Оздоровительная физическая культура.* Оценка состояния осанки, упражнения для профилактики её нарушения (на расслабление мышц спины и профилактику сутулости). Упражнения для снижения массы тела за счёт упражнений с высокой активностью работы больших мышечных групп. Закаливающие процедуры: купание в естественных водоёмах; солнечные и воздушные процедуры.

Спортивно-оздоровительная физическая культура. Гимнастика с основами акробатики. Предупреждение травматизма при выполнении гимнастических и акробатических упражнений. Акробатические комбинации из хорошо освоенных упражнений. Опорный прыжок через гимнастического козла с разбега способом напрыгивания. Упражнения на низкой гимнастической перекладине: висы и упоры, подъём переворотом. Упражнения в танце «Летка-енка».

Лёгкая атлетика. Предупреждение травматизма во время выполнения легкоатлетических упражнений. Прыжок в высоту с разбега перешагиванием. Технические действия при беге по легкоатлетической дистанции: низкий старт; стартовое ускорение, финиширование. Метание малого мяча на дальность стоя на месте.

Лыжная подготовка. Предупреждение травматизма во время занятий лыжной подготовкой. Упражнения в передвижении на лыжах одновременным одношажным ходом.

Плавательная подготовка. Предупреждение травматизма во время занятий плавательной подготовкой. Упражнения в плавании кролем на груди; ознакомительные упражнения в плавании кролем на спине.

Подвижные и спортивные игры. Предупреждение травматизма на занятиях подвижными играми. Подвижные игры общефизической подготовки. Волейбол: нижняя боковая подача; приём и передача мяча сверху; выполнение освоенных технических действий в условиях игровой деятельности. Баскетбол: бросок мяча двумя руками от груди с места; выполнение освоенных технических действий в условиях игровой деятельности. Футбол: остановки катящегося мяча внутренней стороной стопы; выполнение освоенных технических действий в условиях игровой деятельности.

Прикладно-ориентированная физическая культура. Упражнения физической подготовки на развитие основных физических качеств. Подготовка к выполнению нормативных требований комплекса ГТО.

Планируемые результаты освоения учебного предмета «Физическая культура»

Личностные результаты освоения программы по физической культуре на уровне начального общего образования достигаются в единстве учебной и воспитательной деятельности в соответствии с традиционными российскими социокультурными и духовно-нравственными ценностями, принятыми в обществе правилами и нормами поведения и способствуют процессам самопознания, самовоспитания и саморазвития, формирования внутренней позиции личности.

В результате изучения физической культуры на уровне начального общего образования у обучающегося будут сформированы следующие личностные результаты:

Патриотическое воспитание:

ценностное отношение к отечественному спортивному, культурному, историческому и научному наследию, понимание значения физической культуры в жизни современного общества, способность владеть достоверной информацией о спортивных достижениях сборных команд по видам спорта на международной спортивной арене, основных мировых и отечественных тенденциях развития физической культуры для блага человека, заинтересованность в научных знаниях о человеке.

Гражданское воспитание:

представление о социальных нормах и правилах межличностных отношений в коллективе, готовность к разнообразной совместной деятельности при выполнении учебных, познавательных задач, освоение и выполнение физических упражнений, создание учебных проектов, стремление к взаимопониманию и взаимопомощи в процессе этой учебной деятельности, готовность оценивать своё поведение и поступки своих товарищей с позиции нравственных и правовых норм с учётом осознания последствий поступков, оказание посильной помощи и моральной поддержки сверстникам при выполнении учебных заданий, доброжелательное и уважительное отношение при объяснении ошибок и способов их устранения.

Ценности научного познания:

знание истории развития представлений о физическом развитии и воспитании человека в российской культурно-педагогической традиции;

познавательные мотивы, направленные на получение новых знаний по физической культуре, необходимых для формирования здоровья и здоровых привычек, физического развития и физического совершенствования;

познавательная и информационная культура, в том числе навыки самостоятельной работы с учебными текстами, справочной литературой, доступными техническими средствами информационных технологий;

интерес к обучению и познанию, любознательность, готовность и способность к самообразованию, исследовательской деятельности, к осознанному выбору направленности и уровня обучения в дальнейшем.

Формирование культуры здоровья:

осознание ценности своего здоровья для себя, общества, государства, ответственное отношение к регулярным занятиям физической культурой, в том числе освоению гимнастических упражнений и плавания как важных жизнеобеспечивающих умений, установка на здоровый образ жизни, необходимость соблюдения правил безопасности при занятиях физической культурой и спортом.

Экологическое воспитание:

экологически целесообразное отношение к природе, внимательное отношение к челове-

ку, его потребностям в жизнеобеспечивающих двигательных действиях, ответственное отношение к собственному физическому и психическому здоровью, осознание ценности соблюдения правил безопасного поведения в ситуациях, угрожающих здоровью и жизни людей;

экологическое мышление, умение руководствоваться им в познавательной, коммуникативной и социальной практике.

В результате изучения физической культуры на уровне начального общего образования у обучающегося будут сформированы познавательные универсальные учебные действия, коммуникативные универсальные учебные действия, регулятивные универсальные учебные действия, совместная деятельность.

У обучающегося будут сформированы следующие базовые логические и исследовательские действия, умения работать с информацией как часть познавательных универсальных учебных действий:

ориентироваться в терминах и понятиях, используемых в физической культуре (в пределах изученного), применять изученную терминологию в своих устных и письменных высказываниях;

выявлять признаки положительного влияния занятий физической культурой на работу организма, сохранение его здоровья и эмоционального благополучия;

моделировать правила безопасного поведения при освоении физических упражнений, плавания;

устанавливать связь между физическими упражнениями и их влиянием на развитие физических качеств;

классифицировать виды физических упражнений в соответствии с определённым классификационным признаком: по признаку исторически сложившихся систем физического воспитания, по преимущественной целевой направленности их использования, преимущественному воздействию на развитие отдельных качеств (способностей) человека;

приводить примеры и осуществлять демонстрацию гимнастических упражнений, навыков плавания, ходьбы на лыжах (при условии наличия снежного покрова), упражнений начальной подготовки по виду спорта (по выбору), туристических физических упражнений;

самостоятельно (или в совместной деятельности) составлять комбинацию упражнений для утренней гимнастики с индивидуальным дозированием физических упражнений;

формировать умение понимать причины успеха/неуспеха учебной деятельности, в том числе для целей эффективного развития физических качеств и способностей в соответствии с сенситивными периодами развития, способности конструктивно находить решение и действовать даже в ситуациях неуспеха;

овладевать базовыми предметными и межпредметными понятиями, отражающими существенные связи и отношения между объектами и процессами, использовать знания и умения в области культуры движения, эстетического восприятия в учебной деятельности иных учебных предметов;

использовать информацию, полученную посредством наблюдений, просмотра видеоматериалов, иллюстраций, для эффективного физического развития, в том числе с использованием гимнастических, игровых, спортивных, туристических физических упражнений;

использовать средства информационно-коммуникационных технологий для решения учебных и практических задач (в том числе Интернет с контролируемым выходом), оценивать объективность информации и возможности её использования для решения конкретных учебных задач.

У обучающегося будут сформированы следующие умения общения как часть коммуникативных универсальных учебных действий:

вступать в диалог, задавать собеседнику вопросы, использовать реплики-уточнения и дополнения, формулировать собственное мнение и идеи, аргументированно их излагать, выслушивать разные мнения, учитывать их в диалоге;

описывать влияние физической культуры на здоровье и эмоциональное благополучие человека; строить гипотезы о возможных отрицательных последствиях нарушения правил при выполнении физических движений, в играх и игровых заданиях, спортивных эстафетах;

организовывать (при содействии взрослого или самостоятельно) игры, спортивные эстафеты, выполнение физических упражнений в коллективе, включая обсуждение цели общей деятельности, распределение ролей, выполнение функциональных обязанностей, осуществление действий для достижения результата;

проявлять интерес к работе товарищей, в доброжелательной форме комментировать и оценивать их достижения, высказывать свои предложения и пожелания, оказывать при необходимости помощь;

продуктивно сотрудничать (общение, взаимодействие) со сверстниками при решении задач выполнения физических упражнений, игровых заданий и игр на уроках, во внеурочной и внешкольной физкультурной деятельности;

конструктивно разрешать конфликты посредством учёта интересов сторон и сотрудничества.

У обучающегося будут сформированы следующие умения самоорганизации и самоконтроля как часть регулятивных универсальных учебных действий:

оценивать влияние занятий физической подготовкой на состояние своего организма (снятие утомляемости, улучшение настроения, уменьшение частоты простудных заболеваний);

контролировать состояние организма на уроках физической культуры и в самостоятельной повседневной физической деятельности по показателям частоты пульса и самочувствия;

предусматривать возникновение возможных ситуаций, опасных для здоровья и жизни;

проявлять волевую саморегуляцию при планировании и выполнении намеченных планов организации своей жизнедеятельности, проявлять стремление к успешной образовательной, в том числе физкультурно-спортивной, деятельности, анализировать свои ошибки;

осуществлять информационную, познавательную и практическую деятельность с использованием различных средств информации и коммуникации.

Предметные результаты изучения учебного предмета «Физическая культура» отражают опыт обучающихся в физкультурной деятельности.

В составе предметных результатов по освоению обязательного содержания, установленного программой по физической культуре, выделяются: полученные знания, освоенные обучающимися умения и способы действий, специфические для предметной области «Физическая культура» периода развития детей возраста начальной школы, виды деятельности по получению новых знаний, их интерпретации, преобразованию и применению в различных учебных и новых ситуациях.

В состав предметных результатов по освоению обязательного содержания включены физические упражнения:

– гимнастические упражнения, характеризующиеся многообразием искусственно созданных движений и действий, эффективность которых оценивается избирательностью воздействия на строение и функции организма, а также правильностью, красотой и координационной сложностью всех движений;

– игровые упражнения, состоящие из естественных видов действий (элементарных движений, бега, бросков и других), которые выполняются в разнообразных вариантах в соответствии с изменяющейся игровой ситуацией и оцениваются по эффективности влияния на организм в целом и по конечному результату действия (например, точнее бросить, быстрее добежать, выполнить в соответствии с предлагаемой техникой выполнения или конечным результатом задания);

– туристические физические упражнения, включающие ходьбу, бег, прыжки, преодоление препятствий, ходьбу на лыжах, езду на велосипеде, эффективность которых оценивается комплексным

воздействием на организм и результативностью преодоления расстояния и препятствий на местности; – спортивные упражнения объединяют ту группу действий, исполнение которых искусственно стандартизировано в соответствии с Единой всесоюзной спортивной классификацией и является предметом специализации для достижения максимальных спортивных результатов. К последней группе в программе о физической культуре условно относятся некоторые физические упражнения первых трёх групп, если им присущи перечисленные признаки (спортивные гимнастические упражнения, спортивные игровые упражнения, спортивные туристические упражнения).

Предметные результаты представлены по годам обучения и отражают сформированность у обучающихся определённых умений.

К концу обучения в 1 классе обучающийся получит следующие предметные результаты по отдельным темам программы по физической культуре:

Знания о физической культуре:

различать основные предметные области физической культуры (гимнастика, игры, туризм, спорт);

формулировать правила составления распорядка дня с использованием знаний принципов личной гигиены, требований к одежде и обуви для занятий физическими упражнениями в зале и на улице, иметь представление о здоровом образе жизни, о важности ведения активного образа жизни, знать и формулировать основные правила безопасного поведения в местах занятий физическими упражнениями (в спортивном зале, на спортивной площадке, в бассейне);

знать и формулировать простейшие правила закаливания и организации самостоятельных занятий физическими упражнениями, уметь применять их в повседневной жизни, понимать и раскрывать значение регулярного выполнения гимнастических упражнений для гармоничного развития, знать и описывать формы наблюдения за динамикой развития гибкости и координационных способностей;

знать основные виды разминки.

Способы физкультурной деятельности.

Самостоятельные занятия общеразвивающими и здоровье формирующими физическими упражнениями:

выбирать гимнастические упражнения для формирования стопы, осанки в положении стоя, сидя и при ходьбе, упражнения для развития гибкости и координации;

составлять и выполнять индивидуальный распорядок дня с включением утренней гимнастики, физкультминуток, выполнения упражнений гимнастики, измерять и демонстрировать в записи индивидуальные показатели длины и массы тела, сравнивать их значения с рекомендуемыми для гармоничного развития значениями.

Самостоятельные развивающие, подвижные игры и спортивные эстафеты, строевые упражнения:

участвовать в спортивных эстафетах, развивающих подвижных играх, в том числе ролевых, с заданиями на выполнение движений под музыку и с использованием танцевальных шагов, выполнять игровые задания для знакомства с видами спорта, плаванием, основами туристической деятельности, общаться и взаимодействовать в игровой деятельности, выполнять команды и строевые упражнения.

Физическое совершенствование.

Физкультурно-оздоровительная деятельность:

осваивать технику выполнения гимнастических упражнений для формирования опорно-двигательного аппарата, включая гимнастический шаг, мягкий бег;

упражнения основной гимнастики на развитие физических качеств (гибкость, координация), эффективность развития которых приходится на возрастной период начальной школы, и развития силы, основанной на удержании собственного веса;

осваивать гимнастические упражнения на развитие моторики, координационно- скоростных способностей, в том числе с использованием гимнастических предметов (скакалка, мяч);

осваивать гимнастические упражнения, направленные²⁵⁶ на развитие жизненно важных навыков и умений (группировка, кувырки, повороты в обе стороны, равновесие на каждой ноге попеременно, прыжки толчком с двух ног вперёд, назад, с поворотом в обе стороны;
осваивать способы игровой деятельности.

К концу обучения во 2 классе обучающийся получит следующие предметные результаты по отдельным темам программы по физической культуре:

Знания о физической культуре:

описывать технику выполнения освоенных гимнастических упражнений по видам разминки, отмечать динамику развития личных физических качеств: гибкости, силы, координационно-скоростных способностей;

кратко излагать историю физической культуры, гимнастики, олимпийского движения, некоторых видов спорта, излагать и находить информацию о ГТО, его нормативов, описывать технику удержания на воде и основных общеразвивающих гимнастических упражнений как жизненно важных навыков человека, понимать и раскрывать правила поведения на воде, формулировать правила проведения водных процедур, воздушных и солнечных ванн, гигиенические правила при выполнении физических упражнений, во время купания и занятий плаванием, характеризовать умение плавать.

Способы физкультурной деятельности.

Самостоятельные занятия общеразвивающими и здоровье формирующими физическими упражнениями:

выбирать и уметь составлять комплексы упражнений основной гимнастики для выполнения определённых задач, включая формирование свода стопы, укрепление определённых групп мышц, увеличение подвижности суставов;

уметь использовать технику контроля за соблюдением осанки и правильной постановки стопы при ходьбе, характеризовать основные показатели физических качеств и способностей человека (гибкость, сила, выносливость, координационные и скоростные способности) и перечислять возрастной период для их эффективного развития;

принимать адекватные решения в условиях игровой деятельности, оценивать правила безопасности в процессе игры;

Самостоятельные наблюдения за физическим развитием и физической подготовленностью:

составлять письменно и выполнять индивидуальный распорядок дня с включением утренней гимнастики, физкультурминуток, регулярных упражнений гимнастики, измерять, сравнивать динамику развития физических качеств и способностей: гибкости, координационных способностей, измерять (пальпаторно) частоту сердечных сокращений при выполнении упражнений с различной нагрузкой;

классифицировать виды физических упражнений в соответствии с определённым классификационным признаком: по признаку исторически сложившихся систем физического воспитания, по преимущественной целевой направленности их использования, по преимущественному воздействию на развитие отдельных качеств (способностей) человека.

Самостоятельные развивающие, подвижные игры и спортивные эстафеты, командные перестроения:

участвовать в играх и игровых заданиях, спортивных эстафетах; устанавливать ролевое участие членов команды; выполнять перестроения.

Физическое совершенствование.

Физкультурно-оздоровительная деятельность:

осваивать физические упражнения на развитие гибкости и координационно-скоростных способностей;

осваивать и демонстрировать технику перемещения гимнастическим шагом, мягким бегом вперёд, назад, прыжками, подскоками, галопом;

осваивать и демонстрировать технику выполнения подводящих, гимнастических и акробатических упражнений, танцевальных шагов, работы с гимнастическими предметами для развития моторики, пространственного воображения, меткости, гибкости, координационно-скоростных способностей;

демонстрировать равновесие стоя и в полуприседе на каждой ноге попеременно, прыжки на месте с полуповоротом с прямыми ногами и в группировке (в обе стороны);

осваивать технику плавания одним или несколькими спортивными стилями плавания (при наличии материально-технического обеспечения).

К концу обучения в 3 классе обучающийся получит следующие предметные результаты по отдельным темам программы по физической культуре:

Знания о физической культуре:

представлять и описывать структуру спортивного движения в нашей стране, формулировать отличие задач физической культуры от задач спорта;

выполнять задания на составление комплексов физических упражнений по преимущественной целевой направленности их использования, находить и представлять материал по заданной теме, объяснять связь физических упражнений для формирования и укрепления здоровья, развития памяти, разговорной речи, мышления;

представлять и описывать общее строение человека, называть основные части костного скелета человека и основные группы мышц;

описывать технику выполнения освоенных физических упражнений;

формулировать основные правила безопасного поведения на занятиях по физической культуре;

находить информацию о возрастных периодах, когда эффективно развивается каждое из следующих физических качеств: гибкость, координация, быстрота, сила, выносливость;

различать упражнения по воздействию на развитие основных физических качеств и способностей человека;

различать упражнения на развитие моторики;

объяснять технику дыхания под водой, технику удержания тела на воде;

формулировать основные правила выполнения спортивных упражнений (по виду спорта на выбор);

выявлять характерные ошибки при выполнении физических упражнений.

Способы физкультурной деятельности.

Самостоятельные занятия общеразвивающими и здоровье формирующими физическими упражнениями:

самостоятельно проводить разминку по её видам: общую, партерную, разминку у опоры, характеризовать комплексы гимнастических упражнений по целевому назначению;

организовывать проведение игр, игровых заданий и спортивных эстафет (на выбор).

Самостоятельные наблюдения за физическим развитием и физической подготовленностью:

определять максимально допустимую для себя нагрузку (амплитуду движения) при выполнении физического упражнения, оценивать и объяснять меру воздействия того или иного упражнения (по заданию) на основные физические качества и способности;

проводить наблюдения за своим дыханием при выполнении упражнений основной гимнастики.

Самостоятельные развивающие, подвижные игры и спортивные эстафеты:

составлять, организовывать и проводить игры и игровые задания;

выполнять ролевые задания при проведении спортивных эстафет с гимнастическим предметом/без гимнастического предмета (организатор эстафеты, главный судья, капитан, член команды).

Физическое совершенствование.

Физкультурно-оздоровительная деятельность:

осваивать и выполнять технику разучиваемых физических упражнений и комбинаций гимнастических упражнений с использованием в том числе танцевальных шагов, поворотов, прыжков;

осваивать и выполнять технику спортивного плавания стилями (на выбор): брасс, кроль на спине, кроль;

осваивать технику выполнения комплексов гимнастических упражнений для развития гибкости, координационно-скоростных способностей;

осваивать универсальные умения при выполнении организующих упражнений и жизненно важных навыков двигательной деятельности человека, такие как: построение и перестроение, перемещения различными способами передвижения, группировка, перекаты, повороты, прыжки, удержание на воде, дыхание под водой и другие;

проявлять физические качества: гибкость, координацию – и демонстрировать динамику их развития;

осваивать универсальные умения по самостоятельному выполнению упражнений в оздоровительных формах занятий;

осваивать строевой и походный шаг.

Спортивно-оздоровительная деятельность:

осваивать и демонстрировать технику стилей спортивного плавания (брасс, кроль) с динамикой улучшения показателей скорости при плавании на определённое расстояние;

осваивать комплексы гимнастических упражнений и упражнений акробатики

с использованием и без использования гимнастических предметов (мяч, скакалка);

осваивать универсальные умения прыжков, поворотов, равновесий, включая: серию поворотов и прыжков на девяносто и сто восемьдесят градусов, прыжки с толчком одной ногой, обеими ногами с прямыми и согнутыми коленями, прямо и с полуповоротом, с места и с разбега, прыжки и подскоки через вращающуюся скакалку;

осваивать универсальные умения ходьбы на лыжах (при возможных погодных условиях), бега на скорость, метания теннисного мяча в заданную цель, прыжков в высоту через планку, прыжков в длину и иное;

осваивать универсальные умения при выполнении специальных физических упражнений, входящих в программу начальной подготовки по виду спорта (по выбору).

К концу обучения в 4 классе обучающийся получит следующие предметные результаты по отдельным темам программы по физической культуре:

Знания о физической культуре:

определять и кратко характеризовать физическую культуру, её роль в общей культуре человека, пересказывать тексты по истории физической культуры, олимпизма, понимать и раскрывать связь физической культуры с трудовой и военной деятельностью;

называть направления физической культуры в классификации физических упражнений по признаку исторически сложившихся систем физического воспитания;

понимать и перечислять физические упражнения в классификации по преимущественной целевой направленности;

формулировать основные задачи физической культуры, объяснять отличия физической культуры от задач спорта;

характеризовать туристическую деятельность, её место в классификации физических упражнений по признаку исторически сложившихся систем физического воспитания и отмечать роль туристической деятельности в ориентировании на местности и жизнеобеспечении в трудных ситуациях;

давать основные определения по организации строевых упражнений: строй, фланг, фронт, интервал, дистанция, направляющий, замыкающий, шеренга, колонна;

знать строевые команды;

знать и применять методику определения результатов развития физических качеств и способностей: гибкости, координационно-скоростных способностей;

определять ситуации, требующие применения правил предупреждения травматизма;

определять состав спортивной одежды в зависимости от погодных условий и условий занятий;

различать гимнастические упражнения по воздействию на развитие физических качеств (сила, быстрота, координация, гибкость).

Способы физкультурной деятельности:

составлять индивидуальный режим дня, вести дневник наблюдений за своим физическим развитием, в том числе оценивая своё состояние после закаливающих процедур;

измерять показатели развития физических качеств и способностей по методикам программы по физической культуре (гибкость, координационно-скоростные способности);

объяснять технику разученных гимнастических упражнений и специальных физических упражнений по виду спорта (по выбору);

общаться и взаимодействовать в игровой деятельности;

моделировать комплексы упражнений по заданной цели: на развитие гибкости, координации, быстроты, моторики, улучшение подвижности суставов, увеличение эластичности

мышц, формирование стопы и осанки, развитие меткости и другое;

составлять, организовывать и проводить подвижные игры с элементами соревновательной деятельности.

Физическое совершенствование

Физкультурно-оздоровительная деятельность:

осваивать универсальные умения по самостоятельному выполнению упражнений в оздоровительных формах занятий (гимнастические минутки, утренняя гимнастика, учебно-тренировочный процесс);

моделировать физические нагрузки для развития основных физических качеств и способностей в зависимости от уровня физической подготовленности и эффективности динамики развития физических качеств и способностей;

осваивать универсальные умения по контролю за величиной физической нагрузки при выполнении упражнений на развитие физических качеств по частоте сердечных сокращений;

осваивать навыки по самостоятельному выполнению гимнастических упражнений при различных видах разминки: общей, партерной, разминки у опоры – в целях обеспечения нагрузки на группы мышц в различных положениях (в движении, лёжа, сидя, стоя);

принимать на себя ответственность за результаты эффективного развития собственных физических качеств.

Спортивно-оздоровительная деятельность:

осваивать и показывать универсальные умения при выполнении организующих упражнений;

осваивать технику выполнения спортивных упражнений;

осваивать универсальные умения по взаимодействию в парах и группах при разучивании специальных физических упражнений;

проявлять физические качества гибкости, координации и быстроты при выполнении специальных физических упражнений и упражнений основной гимнастики;

выявлять характерные ошибки при выполнении гимнастических упражнений и техники плавания;

различать, выполнять и озвучивать строевые команды;

осваивать универсальные умения по взаимодействию в группах при разучивании и выполнении физических упражнений;

осваивать и демонстрировать технику различных стилей плавания (на выбор), выполнять плавание на скорость;

описывать и демонстрировать правила соревновательной деятельности по виду спорта (на выбор);

соблюдать правила техники безопасности при занятиях физической культурой и спортом;

демонстрировать технику удержания гимнастических предметов (мяч, скакалка) при передаче, броске, ловле, вращении, перекатах;

демонстрировать технику выполнения равновесий, поворотов, прыжков толчком с одной ноги (попеременно), на месте и с разбега;

осваивать технику выполнения акробатических упражнений (кувырок, колесо, шпагат/полушпагат, мост из различных положений по выбору, стойка на руках);

осваивать технику танцевальных шагов, выполняемых индивидуально, парами, в группах;

моделировать комплексы упражнений общей гимнастики по видам разминки (общая, партерная, у опоры);

осваивать универсальные умения в самостоятельной организации и проведении подвижных игр, игровых заданий, спортивных эстафет;

осваивать универсальные умения управлять эмоциями в процессе учебной и игровой

деятельности;

осваивать технические действия из спортивных игр.

Тематическое планирование по учебному предмету « Физическая культура»

1 класс

№ п/п	Наименование разделов и тем программы	Количество часов			Электронные (цифровые) образовательные ресурсы
		Всего	Контрольные работы	Практические работы	
Раздел 1. Знания о физической культуре					
1.1	Знания о физической культуре	2	0	2	www.school.edu.ru https://uchi.ru/ www.edu.ru
Итого по разделу		2			
Раздел 2. Способы самостоятельной деятельности					
2.1	Режим дня школьника	1	0	1	www.school.edu.ru https://uchi.ru/ www.edu.ru
Итого по разделу		1			
ФИЗИЧЕСКОЕ СОВЕРШЕНСТВОВАНИЕ					
Раздел 1. Оздоровительная физическая культура					
1.1	Гигиена человека	1	0	1	www.school.edu.ru https://uchi.ru/ www.edu.ru
1.2	Осанка человека	1	0	1	www.school.edu.ru https://uchi.ru/ www.edu.ru
1.3	Утренняя зарядка и физкультминутки в режиме дня школьника	1	0	1	www.school.edu.ru https://uchi.ru/ www.edu.ru
Итого по разделу		3			
Раздел 2. Спортивно-оздоровительная физическая культура					
2.1	Гимнастика с основами акробатики	12	0	12	www.school.edu.ru https://uchi.ru/ www.edu.ru
2.2	Лыжная подготовка	12	0	12	www.school.edu.ru https://uchi.ru/ www.edu.ru
2.3	Легкая атлетика	16	0	16	www.school.edu.ru https://uchi.ru/ www.edu.ru
2.4	Подвижные и спортивные игры	16	0	16	www.school.edu.ru https://uchi.ru/ www.edu.ru
Итого по разделу		56			
Раздел 3. Прикладно-ориентированная физическая культура					

3.1	Подготовка к выполнению нормативных требований	4	0	4	www.school.edu.ru https://uchi.ru/ www.edu.ru
комплекса ГТО		4			
ОБЩЕЕ КОЛИЧЕСТВО ЧАСОВ ПО ПРОГРАММЕ		66	0	66	

2 класс

№ п/п	Наименование разделов и тем программы	Количество часов			Электронные (цифровые) образовательные ресурсы
		Всего	Контрольные работы	Практические работы	
Раздел 1. Знания о физической культуре					
1.1	Знания о физической культуре	3	0	3	.school.edu.ru https://uchi.ru/ www.edu.ru
Итого по разделу		3			
Раздел 2. Способы самостоятельной деятельности					
2.1	Физическое развитие и его измерение	4	0	4	www.school.edu.ru https://uchi.ru/ www.edu.ru
Итого по разделу		4			
ФИЗИЧЕСКОЕ СОВЕРШЕНСТВОВАНИЕ					
Раздел 1. Оздоровительная физическая культура					
1.1	Занятия по укреплению здоровья	1	0	1	www.school.edu.ru https://uchi.ru/ www.edu.ru
1.2	Индивидуальные комплексы утренней зарядки	1	0	1	www.school.edu.ru https://uchi.ru/ www.edu.ru
Итого по разделу		2			
Раздел 2. Спортивно-оздоровительная физическая культура					
2.1	Гимнастика с основами акробатики	12	0	12	www.school.edu.ru https://uchi.ru/ www.edu.ru
2.2	Лыжная подготовка	12	0	12	www.school.edu.ru https://uchi.ru/ www.edu.ru
2.3	Легкая атлетика	15	0	15	www.school.edu.ru https://uchi.ru/ www.edu.ru
2.4	Подвижные игры	16	0	16	www.school.edu.ru https://uchi.ru/ www.edu.ru
Итого по разделу		55			
Раздел 3. Прикладно-ориентированная физическая культура					
3.1	Подготовка к выполнению	4	0	4	www.school.edu.ru https://uchi.ru/

	нормативных требований комплекса ГТО				www.edu.ru
Итого по разделу		4			
ОБЩЕЕ КОЛИЧЕСТВО ЧАСОВ ПО ПРОГРАММЕ		68	0	68	

3 класс

№ п/п	Наименование разделов и тем программы	Количество часов			Электронные (цифровые) образовательные ресурсы
		Всего	Контрольные работы	Практические работы	
Раздел 1. Знания о физической культуре					
1.1	Знания о физической культуре	2	0	2	www.school.edu.ru https://uchi.ru/ www.edu.ru
Итого по разделу		2			
Раздел 2. Способы самостоятельной деятельности					
2.1	Виды физических упражнений, используемых на уроках	1	0	1	www.school.edu.ru https://uchi.ru/ www.edu.ru
2.2	Измерение пульса на уроках физической культуры	1	0	1	www.school.edu.ru https://uchi.ru/ www.edu.ru
2.3	Физическая нагрузка	2	0	2	www.school.edu.ru https://uchi.ru/ www.edu.ru
Итого по разделу		4			
ФИЗИЧЕСКОЕ СОВЕРШЕНСТВОВАНИЕ					
Раздел 1. Оздоровительная физическая культура					
1.1	Закаливание организма	1	0	1	www.school.edu.ru https://uchi.ru/ www.edu.ru
1.2	Дыхательная и зрительная гимнастика	1	0	1	www.school.edu.ru https://uchi.ru/ www.edu.ru
Итого по разделу		2			
Раздел 2. Спортивно-оздоровительная физическая культура					
2.1	Гимнастика с основами акробатики	12	0	12	www.school.edu.ru https://uchi.ru/ www.edu.ru
2.2	Легкая атлетика	10	0	10	www.school.edu.ru https://uchi.ru/ www.edu.ru
2.3	Лыжная подготовка	12	0	12	www.school.edu.ru https://uchi.ru/ www.edu.ru
2.4	Плавательная	12	0	12	www.school.edu.ru

	подготовка				https://uchi.ru/ www.edu
2.5	Подвижные и спортивные игры	12	0	12	www.school.edu.ru https://uchi.ru/ www.edu.ru
Итого по разделу		58			
Раздел 3. Прикладно-ориентированная физическая культура					
3.1	Подготовка к выполнению нормативных требований комплекса ГТО	2	0	2	www.school.edu.ru https://uchi.ru/ www.edu.ru
Итого по разделу		2			
ОБЩЕЕ КОЛИЧЕСТВО ЧАСОВ ПО ПРОГРАММЕ		68	0	68	

4 класс

№ п/п	Наименование разделов и тем программы	Количество часов			Электронные (цифровые) образовательные ресурсы
		Всего	Контрольные работы	Практические работы	
Раздел 1. Знания о физической культуре					
1.1	Знания о физической культуре	2	0	2	www.school.edu.ru https://uchi.ru/ www.edu.ru
Итого по разделу		2			
Раздел 2. Способы самостоятельной деятельности					
2.1	Самостоятельная физическая подготовка	2	0	2	www.school.edu.ru https://uchi.ru/ www.edu.ru
2.2	Профилактика предупреждения травм и оказание первой помощи при их возникновении	2	0	2	www.school.edu.ru https://uchi.ru/ www.edu.ru
Итого по разделу		4			
ФИЗИЧЕСКОЕ СОВЕРШЕНСТВОВАНИЕ					
Раздел 1. Оздоровительная физическая культура					
1.1	Упражнения для профилактики нарушения осанки и снижения массы тела	1	0	1	www.school.edu.ru https://uchi.ru/ www.edu.ru
1.2	Закаливание организма	1	0	1	www.school.edu.ru https://uchi.ru/ www.edu.ru
Итого по разделу		2			
Раздел 2. Спортивно-оздоровительная физическая культура					
2.1	Гимнастика с	12	0	12	www.school.edu.ru

	основами акробатики				https://uchi.ru/ www.edu.ru
2.2	Легкая атлетика	10	0	10	www.school.edu.ru https://uchi.ru/ www.edu.ru
2.3	Льжная подготовка	12	0	12	www.school.edu.ru https://uchi.ru/ www.edu.ru
2.4	Плавательная подготовка	12	0	12	www.school.edu.ru https://uchi.ru/ www.edu.ru
2.5	Подвижные и спортивные игры	12	0	12	www.school.edu.ru https://uchi.ru/ www.edu.ru
Итого по разделу		58			
Раздел 3. Прикладно-ориентированная физическая культура					
3.1	Подготовка к выполнению нормативных требований комплекса ГТО	2	0	2	www.school.edu.ru https://uchi.ru/ www.edu.ru
Итого по разделу		2			
ОБЩЕЕ КОЛИЧЕСТВО ЧАСОВ ПО ПРОГРАММЕ		68	0	68	

Виды деятельности для реализации особых образовательных потребностей обучающихся с ТНР

Модуль / тематический блок	Виды деятельности
Знания об адаптивной физической культуре	- Просматривают видеоматериал по теоретическим вопросам адаптивной физической культуры; - слушают рассказ педагога; - выполняют задания на поиск ошибок в теоретическом материале; - находят элементарную заданную информацию в сети Интернет; - с помощью педагога выполняют практические занятия с заданными параметрами (составляют режим дня, подбирают материал по теме и т.д.); - участвуют в групповой работе по поиску информации или выполнению задания; - участвуют в проектной деятельности на доступном уровне.
	-Участвуют в оставлении режима дня; - выполняют простейшие закаливающие процедуры, комплексы упражнений для формирования правильной осанки и развития мышц туловища, развития основных физических качеств;

	<ul style="list-style-type: none"> - проводят под контролем взрослых оздоровительные занятия в режиме дня (утренняя зарядка, физкультминутки); - измеряют длину и массу тела, показатели осанки и физические качества; - измеряют частоту сердечных сокращений во время выполнения физических упражнений; - организуют и проводят подвижную игру (на спортивных площадках и в спортивных залах).
Гимнастика с элементами акробатики	<p><i>Этап знакомства с упражнением:</i></p> <ul style="list-style-type: none"> - выполняют упражнения по показу и словесному объяснению педагога. <p><i>Этап закрепления:</i></p> <ul style="list-style-type: none"> - выполняют упражнение, проговаривают порядок выполнения действия шепотом, по возможности, «про себя». <p><i>Дополнительная коррекционная работа:</i></p> <ul style="list-style-type: none"> - выполняют упражнения для развития переключаемости движений; - выполняют упражнения для формирования пространственных представлений; - выполняют движение под заданный ритм, музыку.
	<p><i>Этап знакомства с упражнением:</i></p> <ul style="list-style-type: none"> - изучение отдельных фаз движения с последующим их объединением; - просмотр движений в разных экспозициях со словесным сопровождением педагога и одновременным выполнением упражнений по подражанию и сопряженной речью; - составляют рассказ-описание двигательного действия по картинке с последующей демонстрацией и выполнением упражнения; - совместное выполнение упражнения ребенком с одновременным проговариванием. <p><i>Этап закрепления:</i></p> <ul style="list-style-type: none"> - выполняют элементы игровой деятельности (имитация, танцы, соревнования и т.д.). <p><i>Дополнительная коррекционная работа:</i></p> <ul style="list-style-type: none"> - выполняют упражнения для развития статической координации движения; - игра – имитация движений животных; - выполняют упражнения для развития двигательной памяти (3-5 упражнений).
	<p><i>Этап знакомства с упражнением:</i></p> <ul style="list-style-type: none"> - последовательное повторение отдельных фаз движения с их объединением; - наблюдение за движением в разных экспозициях и повторение движений со словесным сопровождением педагога; - составление описательного рассказа двигательного действия по картинке с последующей демонстрацией и выполнением его; - выполнение упражнения совместно с педагогом и проговариванием. <p><i>Этап закрепления:</i></p> <ul style="list-style-type: none"> - выполняют упражнение с ярким инвентарем; - концентрируют внимание при использовании педагогом световых, знаковых, вибрационных сигналов; - участвуют в подвижных играх с мячом. <p><i>Дополнительная коррекционная работа:</i></p> <ul style="list-style-type: none"> - выполняют упражнения для развития мелкой моторики (динамическая и статическая организация двигательного акта); - выполняют упражнения для развития двигательной памяти (3-5 упражнений);

	- выполняют упражнения в различном темпе.
Легкая атлетика	<p><i>Этап знакомства с упражнением:</i></p> <ul style="list-style-type: none"> - выполняют упражнения по показу и словесному объяснению педагога. <p><i>Этап закрепления:</i></p> <ul style="list-style-type: none"> - выполняют упражнения с включением самоконтроля, взаимоконтроля; - проговаривание порядка выполнения действия «про себя» (по возможности). <p><i>Дополнительная коррекционная работа:</i></p> <ul style="list-style-type: none"> - выполняют упражнения для межполушарного взаимодействия; - упражнения для согласования движений рук и ног (динамическая организация двигательного акта).
	<p><i>Этап знакомства с упражнением:</i></p> <ul style="list-style-type: none"> - выполняют упражнения по показу и словесному объяснению педагога; - просмотр обучающего видео с сопровождающими комментариями. <p><i>Этап закрепления:</i></p> <ul style="list-style-type: none"> - проговаривание порядка выполнения действия «про себя» (по возможности); - игровая деятельность. <p><i>Дополнительная коррекционная работа:</i></p> <ul style="list-style-type: none"> - выполняют упражнения на тренажерах по сенсорной интеграции; - выполняют упражнения для согласования движений рук и ног (динамическая организация двигательного акта).
Подвижные и спортивные игры	<p><i>Этап знакомства с упражнением:</i></p> <ul style="list-style-type: none"> - просмотр видео с правильным выполнением упражнения; - последовательное изучение отдельных фаз движения с последующим их объединением; - составление описательного рассказа двигательного действия по картинке с последующей демонстрацией и выполнением его; - выполнение упражнения совместно с педагогом. <p><i>Этап закрепления:</i></p> <ul style="list-style-type: none"> - принимают участие в соревнованиях. <p><i>Дополнительная коррекционная работа:</i></p> <ul style="list-style-type: none"> - выполняют упражнения для развития коммуникации и взаимодействия.
Лыжная подготовка	<p><i>Этап знакомства с упражнением:</i></p> <ul style="list-style-type: none"> - усваивают техники хода, спуска, подъема по словесной инструкции педагога (по необходимости - по образцу); - выполнение упражнений по памяти; - самостоятельное передвижение по учебной лыжне в заданной технике; - выполнение упражнений с изменением внешних условий: передвижение на лыжах по рыхлому снегу и по накатанной лыжне и т. д.; - совместное с педагогом построение схемы упражнения по визуальному плану с использованием зрительных пространственных опор для выполнения движения. <p><i>Этап закрепления:</i></p> <ul style="list-style-type: none"> - участвуют в подвижных играх – эстафетах на лыжах; - выполнение упражнения с проговариванием порядка выполнения действия «про себя» (по возможности). <p><i>Дополнительная коррекционная работа:</i></p> <ul style="list-style-type: none"> - выполняют упражнения для развития переключаемости движений; - выполняют упражнения для согласования движений рук и ног (динамическая организация двигательного акта);

	- участие в играх, направленных на эмоционально–волевое развитие.
Коррекционно-развивающие упражнения	<p><i>Этап знакомства с упражнением:</i></p> <ul style="list-style-type: none"> - изучение отдельных фаз движения с последующим их объединением; - просмотр движений в разных экспозициях со словесным сопровождением педагога и одновременным выполнением упражнений по подражанию и сопряженной речи; - изучение упражнения по карточкам с рисунками и схемам движений, с заданиями, указателями, ориентирами. <p><i>Этап закрепления:</i></p> <ul style="list-style-type: none"> - систематическое выполнение упражнения с со словесной инструкцией педагога (допустима визуальная поддержка, например, просмотр видео или повторение по схеме тела и т.д.).

Предметные курсы учебного плана, формируемые участниками образовательных отношений

Учебный курс «Проектная деятельность. Юные в поиске» ПОЯСНИТЕЛЬНАЯ ЗАПИСКА

Рабочая программа по предметному курсу «Юные в поиске» составлена для развития интеллектуального и творческого потенциала каждого ребёнка нужно использовать новые образовательные педагогические и информационные технологии, тем самым вовлекая каждого ученика в активный познавательный процесс. К таким технологиям относится проектная технология.

Общая характеристика учебного предмета

Программа курса позволяет решить все три аспекта учебной цели: познавательный, развивающий и воспитывающий.

Познавательный аспект: - формирование и развитие различных видов памяти, внимания, воображения; - формирование и развитие общеучебных умений и навыков(умения самостоятельно работать с книгой в заданном темпе, умения контролировать и оценивать свою работу). - формирование мировоззрения и мышления учащихся. **Развивающий аспект:** - развитие творческих способностей и активности учащихся; - развитие речи и навыков научного и делового общения в группах; **Воспитывающий аспект:** - воспитание системы нравственных и межличностных отношений

Актуальность проектной деятельности сегодня осознается всеми. ФГОС нового поколения требует использования в образовательном процессе технологий деятельностного типа, методы проектно-исследовательской деятельности определены как одно из условий реализации основной образовательной программы начального общего образования. Современные развивающие программы начального образования включают проектную

деятельность в содержание различных курсов и внеурочной деятельности.

Актуальность программы также обусловлена ее методологической значимостью. Знания и умения, необходимые для организации проектной и исследовательской деятельности, в будущем станут основой для организации научно-исследовательской деятельности в вузах, колледжах, техникумах и т.д. Программа позволяет реализовать актуальные в настоящее время компетентностный, личностно ориентированный, деятельностный подходы.

Особенностью данной программы является реализация педагогической идеи формирования у младших школьников умения учиться самостоятельно, добывать и систематизировать новые знания. В этом качестве программа обеспечивает реализацию следующих принципов: -непрерывность дополнительного образования как механизма полноты и целостности образования в целом; -развития индивидуальности каждого ребенка в процессе социального самоопределения в системе внеурочной деятельности; -системность организации учебно-воспитательного процесса; -раскрытие способностей и поддержка одаренности детей.

Содержание курса «Проектная деятельность . Юные в поиске» представлено следующими модулями:

«Узнаём» (16 ч)

Задачи данного модуля включают в себя совершенствование процессов мышления: памяти, внимания, анализа, синтеза, творческого воображения, восприятия, ориентации в пространстве и т.д.

«Исследуем» (16ч)

Задачи данного модуля включают в себя формирование знаний, умений, навыков, необходимых для организации работы по исследовательскому поиску. Здесь дети знакомятся с понятием «исследование», «методы исследования» и т.п.

«Творим» (18ч)

Задачами данного модуля являются: формирование у учащихся представления об исследовательской работе, как об одном из ведущих способов получения новых знаний, развитие умений творчески работать в коллективе, проводить самостоятельные наблюдения и эксперименты, создавать проекты.

«Представляем» (8ч)

Задачей данного модуля является формирование умения обобщать опыт научного исследования, развитие личности ребёнка, способной к самореализации и самоутверждению.

Ожидаемые результаты освоения программы 2 класса.

Обучающийся будет знать: основные особенности проведения исследовательской работы; что такое информационный проект и практико-ориентированный проект; методы исследования: эксперимент, интервьюирование; правила выбора темы и объекта исследования, виды оформления проектов; правила осуществления самоконтроля; правила успешной презентации работы.

Обучающийся будет уметь: выбирать пути решения задачи исследования ; классифицировать предметы, явления и события; самостоятельно предлагать собственные идеи исследования; правильно определять круг вопросов и проблем при выполнении исследовательской работы, составлять план действий совместного исследования; собирать и перерабатывать материал, необходимый для исследования; осуществлять сотрудничество с взрослыми; презентовать свою работу, участвовать в обсуждении коллективной оценочной деятельности; использовать различные источники информации.

Способы проверки результатов освоения программы:

В качестве подведения итогов, результатов освоения данной программы, могут быть организованы следующие мероприятия: выставки творческих работ учащихся; мини – конференции по защите исследовательских проектов.

Ожидаемые результаты освоения программы 3 класса.

Обучающийся будет знать: основные особенности проведения исследовательской работы; методы исследования: анкетирование, моделирование; основы работы с компьютером; что такое социальный проект и его значение для жизни окружающих; способы и методы, стимулирующие саморазвитие психических процессов, обеспечивающие ощущение успешности в работе.

Обучающийся будет уметь: самостоятельно предлагать собственные идеи исследования; правильно определять круг вопросов и проблем при выполнении исследовательской работы; составлять план действий совместного исследования; собирать и перерабатывать материал, необходимый для исследования; пользоваться различными измерительными приборами: калькулятором, секундомером, рулеткой; осуществлять сотрудничество с взрослыми и одноклассниками; презентовать свою работу, участвовать в обсуждении коллективной оценочной деятельности.

Способы проверки результатов освоения программы:

В качестве подведения итогов, результатов освоения данной программы, могут быть организованы следующие мероприятия: выставки творческих работ учащихся; мини – конференции по защите исследовательских проектов;

Ожидаемые результаты освоения программы 4 класса.

Обучающийся будет знать: основные особенности и условия проведения исследовательской работы; общие правила защиты проекта правила оформления реферата; способы хранения информации; что такое учебное сотрудничество.

Обучающийся будет уметь: самостоятельно предлагать собственные идеи исследования, обосновывать актуальность темы исследовательской работы, выдвигать гипотезы исследования; указывать пути дальнейшего изучения объекта; выбирать пути решения задачи исследования ; составлять план действий совместного коллективного исследования; адекватно выбирать свою роль в коллективном деле; презентовать свою работу, участвовать в обсуждении коллективной оценочной деятельности.

Способы проверки результатов освоения программы:

В качестве подведения итогов, результатов освоения данной программы, могут быть организованы следующие мероприятия: выставки творческих работ учащихся; мини – конференции по защите исследовательских проектов; школьная научно – практическая конференция.

Проект – это специально организованный учителем и самостоятельно выполняемый учащимися комплекс действий, завершающихся созданием творческого продукта. **Метод проектов** – совокупность учебно–познавательных приемов, которые позволяют решить ту или иную проблему в результате самостоятельных действий учащихся с обязательной презентацией этих результатов.

Метод проектов всегда предполагает решение какой-то проблемы, предусматривающей, с одной стороны, использование разнообразных методов, с другой – интегрирование знаний, умений из различных областей науки, техники, технологии, творческих областей. **В основе метода проектов** лежит развитие познавательных навыков учащихся, умений самостоятельно конструировать свои знания, умений ориентироваться в информационном пространстве, развитие критического мышления. Результаты выполненных проектов должны быть, что называется «осязаемыми», т.е., если теоретическая проблема, то конкретное ее решение, если практическая – конкретный результат, готовый к внедрению. Работа по методу проектов предполагает не только наличие и осознание какой-то проблемы, но и процесс ее раскрытия, решения, что включает четкое планирование действий, наличие замысла или гипотезы решения этой проблемы, четкое распределение

(если имеется в виду групповая работа) ролей, т.е. заданий для каждого участника при условии тесного взаимодействия.

Метод проектов используется в том случае, когда в учебном процессе возникает какая-либо исследовательская, творческая задача, для решения которой требуются интегрированные знания из различных областей, а также применение исследовательских методик. Не владея достаточно свободно исследовательскими, проблемными, поисковыми методами, умением вести статистику, обрабатывать данные, не владея определенными методами различных видов творческой деятельности, трудно говорить о возможности успешной организации проектной деятельности учащихся.

Выбор тематики проектов в разных ситуациях может быть различным. В одних случаях эта тематика может формулироваться специалистами органов образования в рамках утвержденных программ. В других – инициативно выдвигаться преподавателями с учетом учебной ситуации по своему предмету, естественных профессиональных интересов, интересов и способностей учащихся. В-третьих, тематика проектов может предлагаться и самими учащимися, которые, естественно, ориентируются при этом на собственные интересы, не только чисто познавательные, но и творческие, прикладные. **Тематика проектов** может касаться какого-то теоретического вопроса учебной программы с целью углубить знания отдельных учеников по этому вопросу, дифференцировать процесс обучения. Чаще, однако, темы проектов относятся к какому-то практическому вопросу, актуальному для практической жизни и, вместе с тем, требующему привлечения знаний учащихся не по одному предмету, а из разных областей их творческого мышления, исследовательских навыков. Таким образом, достигается вполне естественная интеграция знаний.

Главная идея метода проектов – направленность учебно-познавательной деятельности школьников на результат, который получается при решении практической или теоретической проблемы. Этот результат называется проект, что в переводе означает замысел, план. В более широком смысле под проектом понимается обоснованная, спланированная и осознанная деятельность, направленная на формирование у школьников определенной системы интеллектуальных и практических умений. Технология организации проектной деятельности школьников включает в себя совокупность исследовательских, поисковых и проблемных методов, творческих по своей сути, направленных на самостоятельную реализацию школьником задуманного результата. **Проектная деятельность** обучающихся – это совместная учебно-познавательная, творческая или игровая деятельность, имеющая общую цель, согласованные методы, способы деятельности, направленная на достижение общего результата. Непременным условием проектной деятельности является наличие заранее выработанных представлений о ее конечном продукте и, как следствие этого, об этапах проектирования и реализации проекта, включая его осмысление результатов деятельности. Возможности метода проектов для развития личности и социализации школьников выявляются через **анализ структуры деятельности учителя и школьника**, которая существенно отличается от структуры их деятельности при традиционной организации обучения.

Эту структуру можно представить в следующем виде:

Виды деятельности

Ученик	Учитель
Определяет цель деятельности	Помогает определить цель деятельности
Открывает новые знания или способы деятельности	Рекомендует источники получения информации
Экспериментирует	Предлагает возможные формы работы
Выбирает пути решения	Содействует прогнозированию результатов

Активен

Создает условия для активности
школьника

Субъект деятельности	Партнёр ученика
Несёт ответственность за свою деятельность	Помогает оценить полученный результат, выявить недостатки

Можно выделить несколько **групп умений**, на которые проектная деятельность оказывает наибольшее влияние:

- а) исследовательские (разрабатывать идеи, выбирать лучшее решение);
- б) социального взаимодействия (сотрудничать в процессе учебной деятельности, оказывать помощь товарищам и принимать их помощь, следить за ходом совместной работы и направлять её в нужное русло);
- в) оценочные (оценивать ход, результат своей деятельности и деятельности других);
- г) информационные (самостоятельно осуществлять поиск нужной информации; выявлять, какой информации или каких умений недостаёт);
- д) презентационные (выступать перед аудиторией, отвечать на незапланированные вопросы, использовать различные средства наглядности, демонстрировать артистические возможности);
- е) рефлексивные (отвечать на вопросы: «чему я научился?», «Чему мне необходимо научиться?»; адекватно выбирать свою роль в коллективном деле);
- ж) менеджерские (проектировать процесс; планировать деятельность – время, ресурсы; принимать решение; распределять обязанности при выполнении коллективного дела).

Особенности учебных проектов младших школьников.

Всё вышеизложенное справедливо по отношению к учащимся начальных классов. Конечно, возраст накладывает естественные ограничения на организацию проектной деятельности таких учащихся, однако начинать вовлекать младших школьников в проектную деятельность нужно обязательно. Дело в том, что именно в младшем школьном возрасте закладывается ряд ценностных установок, личностных качеств и отношений. Если это обстоятельство не учитывается, если этот возраст рассматривается как малозначимый, «проходной» для метода проектов, то нарушается преемственность между этапами развития учебно-познавательной деятельности обучающихся и значительной части школьников и не удастся впоследствии достичь желаемых результатов в проектной деятельности. При организации проектной деятельности в начальной школе необходимо учитывать возрастные и психолого-физиологические особенности младших школьников. Темы детских проектных работ лучше выбирать из содержания учебных предметов или из близких к ним областей, например, обучение решению задач. Дело в том, что для проекта требуется личностно-значимая и социально-значимая проблема, знакомая младшим школьникам и значимая для них. Понятно, что круг социально значимых проблем, с которыми могли встретиться ученики начальной школы, узок, а их представления о таких проблемах, скорее всего, малодифференцированы и одноплановы.

Проблема проекта или исследования, обеспечивающая мотивацию включения школьников в самостоятельную работу, должна быть в области познавательных интересов учащихся и находиться в зоне их ближайшего развития. Длительность выполнения проекта целесообразно ограничить одним уроком (может быть сдвоенными уроками) или одной - двумя неделями в режиме урочно-внеурочных занятий. Кроме того, важно ставить вместе с младшими школьниками и учебные цели по овладению приёмами проектирования как общеучебными умениями. Например, можно задать ученикам такие вопросы: Какие умения понадобятся для выполнения этого проекта? Владете ли вы этими умениями в достаточной мере? Каким образом вы сможете приобрести нужные вам умения? Где ещё вы сможете впоследствии применять такие умения?

Большого внимания от учителя требует и процесс осмысления, целенаправленного приобретения и применения школьниками знаний, необходимых в том или ином проекте. От учителя при этом потребуются особый такт, деликатность, чтобы не «навязать» ученикам информацию, а направить их самостоятельный поиск. Например, «Все ли вы знаете, чтобы выполнить данный проект? Какую информацию вам надо получить? К каким источникам информации следует обратиться (интернет, справочники, художественная литература,

учебники)?» Целесообразно в процессе работы над проектом проводить с младшими школьниками экскурсии, прогулки-наблюдения, социальные акции. В этом контексте представляют интерес опросы, интервьюирование учащимися отдельных лиц, для которых предназначен детский проект. Например, ветеранов войны, учителей и родственников при выполнении таких проектов, как «Сувенир в подарок», «Концерт в подарок», «Путешествие в семьи народов нашей страны».

Особого внимания в начальной школе требует **завершающий этап** проектной деятельности – **презентация (защита) проекта**. Для этого нужно помочь ученикам произвести самооценку проекта, затем нужно помочь учащимся оценить процесс проектирования с помощью вопросов. Также нужно помочь ученикам подготовить проект к презентации. Презентация (защита) проекта – завершающий этап его выполнения, когда учащиеся докладывают о проделанной ими работе. Как правило, защита проектов осуществляется в форме выставки тех изделий, которые они создали. Кроме того, иногда целесообразно попросить детей подготовить небольшое выступление с рассказом о своем проекте.

После защиты проекта изготовленные изделия можно подарить людям, чьи потребности изучали дети, членам семей учащихся, можно передать в детский сад. Важно, чтобы дети ощутили потребность в тех изделиях, которые они изготовили, почувствовали атмосферу праздника оттого, что они доставили радость людям.

Весьма важный вопрос – оценка выполненных проектов, которая должна носить стимулирующий характер. Школьников, добившихся особых результатов в выполнении проекта, можно отметить дипломами или памятным подарком, при этом в начальной школе должен быть поощрен каждый ученик, участвовавший в выполнении проектов. Не следует превращать презентацию в соревнование проектов с присуждением мест. Лучше выделить несколько номинаций и постараться так, чтобы каждый проект «победил» в «какой-либо» номинации.

Например, могут быть следующие номинации: «Познавательный проект», «Нужный проект», «Памятный проект», «Красочный проект», «Веселый проект» и т.д. Помимо личных призов можно приготовить общий приз всему классу за успешное завершение проектов. Это может быть поход в лес, на выставку, в музей, на экскурсию и т.п.

Этапы проектов и их характеристики. В основе учебных проектов лежат исследовательские методы обучения. Вся деятельность учащихся сосредотачивается на следующих этапах:

I этап – подготовительный. На этом этапе выбирается тема проекта, ставится проблема, определяется задание конкретной направленности, по завершении которого учащиеся смогут оценить результаты своего труда, также определяются группы учащихся и распределяются роли. Определяющими факторами формирования групп являются уровень знаний предмета, способность к самостоятельной работе и наличие лидера – координатора.

II этап – практический. Цель этого этапа: качественное и правильное выполнение поисково-исследовательских операций, контроль и самооценка работ. Работа обсуждается, делаются замечания, добавления, корректировки. На этом этапе дети защищают свои проекты. Все учащиеся выступают со своими проектами, демонстрируют, что достигнуто, определяют дальнейшие перспективы, отвечают на вопросы одноклассников, производят самооценку проекта. Одной из особенностей является то, что в начальных классах учащиеся только-только приступают к поисковоисследовательской работе. Она связана с тем, что они еще не умеют работать с литературой, выделять главное, делать обобщения.

III этап – презентация результатов. Планирование публичного выступления.

IV этап – оценка результатов и процесса проектной деятельности, анализ результатов и

качества выполнения проекта. Оценка продвижения учащегося в рамках проекта и оценка продукта. Способы преодоления трудностей. Подведение итогов работы проектной группы (пожелания, замечания, планирование).

В начальной школе учащиеся овладевают азами проектной деятельности в процессе выполнения заданий практического характера - как обучающихся, так и творческих. Их тематику предлагает учитель, либо выбирают сами учащиеся после изучения отдельных тем или целого тематического блока. В зависимости от сложности темы творческие задания (проекты) могут носить индивидуальный или коллективный характер.

Рекомендуемая модель занятия

Каждое занятие подчинено определенной структуре, в которой имеются следующие рубрики: 1. **Рубрика «Минутка знакомства»** позволяет начинающим проектантам узнать о сверстнике, который уже создавал свой проект ранее. Эти минутки поучительны и интересны. Чаще всего именно эти «минутки» вдохновляют ребёнка на начало своего исследования.

2. Практические занятия **«Играем в учёных»** переносят детей в мир опытов и знакомят с первыми шагами в науке. Начиная работать над каким-либо опытом или занятием, дети пытаются внести в него свои размышления, а часто и дополнительные решения.

3. **Рубрика «Добрый совет Дельфина»** помогает в решении сложившихся проблем у ребёнка на данном этапе и является ненавязчивой подсказкой.

4. **Тесты и самоанализ** помогут будущему проектанту овладеть элементами рефлексии, которые будут способствовать формированию самоуважения и позитивной самооценки автора проекта.

5. **Рубрика «Переменка»** помогает развивать внимание и логику, творческое мышление и любознательность, память и способность к восприятию.

Все занятия проходят в формах игровой учебной деятельности, которые во многом способствуют развитию и совершенствованию всех интеллектуальных качеств личности и обеспечивают плавный переход ученика к самостоятельной деятельности.

Организационные формы, применяемые на занятиях:

- групповые;
- коллективные;
- индивидуальные;
- самостоятельное выполнение занятий.

Формы проведения занятий:

- игры;
- кроссворды;
- презентации;
- конкурсы проектной и исследовательской деятельности;
- интервью;
- знакомство с интересными людьми.

Планируемые результаты

Максимальной эффективности процесса обучения можно достичь при условии погружения учащихся при условии погружения учащихся в атмосферу творческого поиска исследовательской деятельности. Только когда детям интересно, когда они заинтересованы, делают полезное и важное дело, лучше усваивается материал. Создание условий для активизации личностного потенциала учащихся, а также гармоничного сочетания индивидуализации освоения знаний и коллективных форм их применения даёт **проектная технология.**

Метод проектов представляет собой гибкую модель организации образовательно-воспитательного процесса, направленного на развитие учащихся и их самореализацию в деятельности. Он способствует развитию наблюдательности и стремлению находить

объяснение своим наблюдениям, приучает задавать вопросы и находить на них ответы, а затем проверять правильность своих ответов путём анализа информации, проведения эксперимента и исследований.

Метод проектов является эффективным средством личностного развития школьника. Он ориентирует образовательный процесс на творческую самореализацию личности, формирует активную самостоятельную и инициативную позицию учащихся в учении и способствует социализации обучающихся, что, в конечном счёте, и является одной из целей учебно- воспитательного процесса

Планируемые результаты

- Ученик получит возможность научиться:
 - видеть проблемы;
 - ставить вопросы;
 - выдвигать гипотезы;
 - давать определение понятиям;
 - классифицировать;
 - наблюдать;
 - проводить эксперименты;
 - делать умозаключения и выводы;
 - структурировать материал;
 - готовить тексты собственных докладов;
 - объяснять, доказывать и защищать свои идеи.

В ходе решения системы проектных задач у младших школьников могут быть сформированы следующие способности:

- Рефлектировать (видеть проблему; анализировать сделанное – почему получилось, почему не получилось, видеть трудности, ошибки);
- Целеполагать (ставить и удерживать цели);
- Планировать (составлять план своей деятельности);
- Моделировать (представлять способ действия в виде модели-схемы, выделяя все существенное и главное);
- Проявлять инициативу при поиске способа (способов) решения задачи;
- Вступать в коммуникацию (взаимодействовать при решении задачи, отстаивать свою позицию, принимать или аргументировано отклонять точки зрения других).

Программа предусматривает достижение 1-го уровня результатов:

предполагает приобретение первоклассниками новых знаний, опыта решения проектных задач по различным направлениям. Результат выражается в понимании детьми сути проектной деятельности, умении поэтапно решать проектные задачи.

Личностные и метапредметные результаты образовательного процесса

Результаты	Формируемые умения	Обучающийся получит возможность для формирования:
Личностные	-положительное отношение к проектно-исследовательской деятельности; -интерес к новому содержанию и новым способам познания;	-внутренней позиции обучающегося на уровне понимания необходимости проектно-исследовательской деятельности, выраженного в

	<p>- ориентация на понимание причин успеха в проектно-исследовательской деятельности, в том числе на самоанализ и самоконтроль результата, на анализ соответствия результатов требованиям конкретной задачи, понимание предложений и оценок учителя, взрослых, товарищей, родителей;</p> <p>- способность к самооценке на основе критериев успешности проектно-исследовательской деятельности</p>	<p>преобладании познавательных мотивов и предпочтении социального способа оценки деятельности;</p> <p>- выраженной познавательной мотивации;</p> <p>- устойчивого интереса к новым способам познания;</p> <p>- адекватного понимания причин успешности проектно-исследовательской деятельности;</p> <p>- морального сознания, способности к решению моральных проблем на основе учета позиций партнеров в общении, устойчивого следования в поведении моральным нормам и этическим требованиям.</p>
Регулятивные	<p>- принимать и сохранять учебную задачу;</p> <p>- учитывать выделенные учителем ориентиры действия;</p> <p>- планировать свои действия;</p> <p>- осуществлять итоговый и пошаговый контроль;</p> <p>- адекватно воспринимать оценку своей работы;</p> <p>- различать способ и результат действия;</p> <p>- вносить коррективы в действия на основе их оценки и учета сделанных ошибок;</p> <p>- выполнять учебные действия в материале, речи, в уме.</p>	<p>- проявлять познавательную инициативу;</p> <p>- самостоятельно учитывать выделенные учителем ориентиры действия в незнакомом материале;</p> <p>- преобразовывать практическую задачу в познавательную, самостоятельно находить варианты решения познавательной задачи.</p>
Познавательные	<p>- осуществлять поиск нужной информации для выполнения учебного исследования с использованием учебной и дополнительной</p>	<p>- осуществлять расширенный поиск информации в соответствии с исследовательской и проектной</p>

	<p>литературы в открытом информационном пространстве, в том числе, контролируемом пространстве Интернет;</p> <p>-использовать знаки, символы, модели, схемы для решения познавательных задач и представления их результатов;</p> <p>-высказываться в устной и письменной формах;</p> <p>-ориентироваться на разные способы решения познавательных исследовательских задач;</p> <p>-владеть основами смыслового чтения текста;</p> <p>-анализировать объекты, выделять главное;</p> <p>-осуществлять синтез (целое из частей);</p> <p>-проводить сравнение, классификацию по разным критериям;</p> <p>-устанавливать причинно-следственные связи;</p> <p>-строить рассуждения об объекте;</p> <p>-обобщать (выделять класс объектов по какому-либо признаку);</p> <p>-подводить под понятие;</p> <p>-устанавливать аналогии;</p> <p>-оперировать такими понятиями, как проблема, гипотеза, наблюдение, эксперимент, умозаключение, вывод и т.п.;</p> <p>-видеть проблемы, ставить вопросы, выдвигать гипотезы, планировать и проводить наблюдения и эксперименты, высказывать суждения, делать</p>	<p>задачами с использованием ресурсов библиотек и сети Интернет;</p> <p>-фиксировать информацию с помощью инструментов ИКТ;</p> <p>-осознанно и произвольно строить сообщения в устной и письменной форме;</p> <p>-строить логическое рассуждение, включающее установление причинно-следственных связей;</p> <p>-оперировать такими понятиями, как явление, причина, следствие, событие, обусловленность, зависимость, различие, сходство, общность, совместимость, несовместимость, возможность, невозможность и др.;</p> <p>-использованию и обучения в основном учебном процессе и повседневной практике взаимодействия с миром.</p>
--	---	---

	<p>умозаключения и выводы, аргументировать (защищать) свои идеи и т.п.</p> <p>-осознанно и произвольно строить сообщения в устной и письменной форме;</p> <p>-строить логическое рассуждение, включающее установление причинно-следственных связей;</p> <p>-оперировать такими понятиями, как явление, причина, следствие, событие, обусловленность, зависимость, различие, сходство, общность, совместимость, несовместимость, возможность, невозможность и др.;</p> <p>-использованию исследовательских методов обучения в основном учебном процессе и повседневной практике взаимодействия с миром.</p>	
<p>Коммуникативные</p>	<p>-допускать существование различных точек зрения;</p> <p>-учитывать разные мнения, стремиться к координации;</p> <p>-формулировать собственное мнение и позицию;</p> <p>-договариваться, приходить к общему решению;</p> <p>-соблюдать корректность в высказываниях;</p> <p>-задавать вопросы по существу;</p> <p>-использовать речь для регуляции своего действия;</p> <p>-контролировать действия партнера;</p>	<p>- учитывать разные мнения и обосновывать свою позицию;</p> <p>-аргументировать свою позицию и координировать ее с позицией партнеров при выработке общего решения в совместной деятельности;</p> <p>-с учетом целей коммуникации достаточно полно и точно передавать партнеру необходимую информацию как ориентир для построения действия;</p> <p>-допускать возможность существования у людей</p>

	<p>-владеть монологической и диалогической формами речи.</p> <p>-допускать возможность существования у людей разных точек зрения, в том числе не совпадающих с его собственной, и учитывать позицию партнера в общении и взаимодействии;</p> <p>-осуществлять взаимный контроль и оказывать партнерам в сотрудничестве необходимую взаимопомощь;</p> <p>-адекватно использовать речь для планирования и регуляции своей деятельности.</p>	<p>разных точек зрения, в том числе не совпадающих с его собственной, и учитывать позицию партнера в общении и взаимодействии;</p> <p>-осуществлять взаимный контроль и оказывать партнерам в сотрудничестве необходимую взаимопомощь;</p> <p>-адекватно использовать речь для планирования и регуляции своей деятельности.</p>
--	---	---

ТЕМАТИЧЕСКОЕ ПЛАНИРОВАНИЕ 1 КЛАСС

№ п/п	Наименование разделов и тем программы	Количество часов			Электронные (цифровые) образовательные ресурсы
		всего	контрольные работы	практические работы	
1.	Кто я? Моя семья	1			Единая коллекция цифровых образовательных ресурсов http://school-collection.edu.ru
2.	Чем я люблю заниматься. Хобби	1			Единая коллекция цифровых образовательных ресурсов http://school-collection.edu.ru
3.	О чем я больше всего хочу рассказать. Выбор темы проекта	1			Единая коллекция цифровых образовательных ресурсов http://school-collection.edu.ru
4.	Как собирать материал? Твои помощники. Этап	1			Единая коллекция цифровых образовательных ресурсов http://school-collection.edu.ru
5.	Повторение. Давай вспомним	1			Единая коллекция цифровых образовательных ресурсов http://school-collection.edu.ru
6.	Проблема	1			Единая коллекция цифровых образовательных ресурсов http://school-collection.edu.ru
7.	Проблема. Решение проблемы	1			Единая коллекция цифровых образовательных ресурсов http://school-collection.edu.ru
8.	Гипотеза. Предположение	1			Единая коллекция цифровых образовательных ресурсов http://school-collection.edu.ru
9.	Гипотеза. Играем в предположения	1			Единая коллекция цифровых образовательных ресурсов http://school-collection.edu.ru
10.	Цель проекта	1			Единая коллекция цифровых образовательных ресурсов http://school-collection.edu.ru
11.	Задача проекта	1			Единая коллекция цифровых образовательных ресурсов http://school-collection.edu.ru
12.	Выбор нужной информации	1			Единая коллекция цифровых образовательных ресурсов http://school-collection.edu.ru
13.	Интересные люди – твои	1			Единая коллекция цифровых образовательных ресурсов http://school-collection.edu.ru















	помощники				образовательных ресурсов http://school-collection.edu.ru
14.	Продукт проекта	1			Единая коллекция цифровых образовательных ресурсов http://school-collection.edu.ru
15.	Виды продукта. Макет	1			Единая коллекция цифровых образовательных ресурсов http://school-collection.edu.ru
16.	Повторение пройденных проектных понятий	1			Единая коллекция цифровых образовательных ресурсов http://school-collection.edu.ru
17.	Визитка. Как правильно составить визитку к проекту	1			Единая коллекция цифровых образовательных ресурсов http://school-collection.edu.ru
18.	Визитка. Как правильно составить визитку к проекту	1			Единая коллекция цифровых образовательных ресурсов http://school-collection.edu.ru
19.	Мини-сообщение.	1			Единая коллекция цифровых образовательных ресурсов http://school-collection.edu.ru
20.	Семиминутное выступление	1			Единая коллекция цифровых образовательных ресурсов http://school-collection.edu.ru
21.	Выступление перед знакомой аудиторией	1			Единая коллекция цифровых образовательных ресурсов http://school-collection.edu.ru
22.	Играем в ученых. Окрашивание цветка в разные цвета. Это интересно	1			Единая коллекция цифровых образовательных ресурсов http://school-collection.edu.ru
23.	Подготовка ответов на предполагаемые вопросы «из зала» по теме проекта	1			Единая коллекция цифровых образовательных ресурсов http://school-collection.edu.ru
24.	Пробные выступления перед незнакомой аудиторией. Повторение. Давай вспомним	1			Единая коллекция цифровых образовательных ресурсов http://school-collection.edu.ru
25.	Играем в ученых. «Мобильные телефоны». Это интересно	1			Единая коллекция цифровых образовательных ресурсов http://school-collection.edu.ru
26.	Играем в ученых. Получение электричества с помощью волос. Это интересно	1			Единая коллекция цифровых образовательных ресурсов http://school-collection.edu.ru
27.	Играем в ученых. Поилка для цветов. Это интересно	1			Единая коллекция цифровых образовательных ресурсов http://school-collection.edu.ru

28.	Тест «Чему я научился?»	1			Единая коллекция цифровых образовательных ресурсов http://school-collection.edu.ru
29.	Памятка для учащегося проекта	1			Единая коллекция цифровых образовательных ресурсов http://school-collection.edu.ru
30.	Твои впечатления от работы над проектом	1			Единая коллекция цифровых образовательных ресурсов http://school-collection.edu.ru
31.	Пожелания будущим проектантам. Твои советы им.	1			Единая коллекция цифровых образовательных ресурсов http://school-collection.edu.ru
32.	Советы на лето от Мудрого Дельфина	1			Единая коллекция цифровых образовательных ресурсов http://school-collection.edu.ru
33.	Советы на лето от Мудрого Дельфина	1			Единая коллекция цифровых образовательных ресурсов http://school-collection.edu.ru
Итого по модулю		33			
Общее количество часов по программе		33			

2 класс

№ п/п	Наименование разделов и тем программы	Количество часов			Электронные (цифровые) образовательные ресурсы
		всего	контрольные работы	практические работы	
1.	Круг твоих интересов. Хобби. Увлечения	1			Единая коллекция цифровых образовательных ресурсов http://school-collection.edu.ru
2.	Выбор темы твоего проекта. Ты – проектант. Твоё знакомство с понятиями «словарь», «проект», «тема»	1			Единая коллекция цифровых образовательных ресурсов http://school-collection.edu.ru
3.	Знакомство с понятиями «формулировка». Работа со словарями.	1			Единая коллекция цифровых образовательных ресурсов http://school-collection.edu.ru
4.	Выбор помощников работе над проектом	1			Единая коллекция цифровых образовательных ресурсов http://school-collection.edu.ru
5.	Этапы работы над проектом. Ваше знакомство с понятием «этап»	1			Единая коллекция цифровых образовательных ресурсов http://school-collection.edu.ru
6.	Актуальность темы проекта.	1			Единая коллекция цифровых образовательных ресурсов













	Твоё знакомство с понятием «актуальность»				образовательных ресурсов http://school-collection.edu.ru
7.	Проблема. Решение проблемы				Единая коллекция цифровых образовательных ресурсов http://school-collection.edu.ru
8.	Выработка гипотезы предположения. Твоё знакомство с понятиями «выработка», «гипотеза», предположение»				Единая коллекция цифровых образовательных ресурсов http://school-collection.edu.ru
9.	Цель проекта				Единая коллекция цифровых образовательных ресурсов http://school-collection.edu.ru
10.	Задачи проекта				Единая коллекция цифровых образовательных ресурсов http://school-collection.edu.ru
11.	Сбор информации для проекта. Твоё знакомство с понятиями: «сбор», «информация», энциклопедия», «интернет», книги, газеты, журналы».				Единая коллекция цифровых образовательных ресурсов http://school-collection.edu.ru
12.	Знакомство с интересными людьми. Интервью				Единая коллекция цифровых образовательных ресурсов http://school-collection.edu.ru
13.	Обработка информации. Отбор значимой информации. Твоё знакомство с понятиями «обработка информации», «отбор».				Единая коллекция цифровых образовательных ресурсов http://school-collection.edu.ru
14.	Создание продукта проекта. Твоё знакомство с понятиями «макет», поделка»				Единая коллекция цифровых образовательных ресурсов http://school-collection.edu.ru
15.	Играем в учёных. Это интересно				Единая коллекция цифровых образовательных ресурсов http://school-collection.edu.ru
16.	Тест. «Чему ты научился?»				Единая коллекция цифровых образовательных ресурсов http://school-collection.edu.ru
17.	Отбор информации для семиминутного выступления. (Мини-сообщение)				Единая коллекция цифровых образовательных ресурсов http://school-collection.edu.ru
18.	Творческая работа. Презентация. Твоё знакомство с понятием «презентация»				Единая коллекция цифровых образовательных ресурсов http://school-collection.edu.ru
19.	Значимость компьютера в создании проектов. Презентация				Единая коллекция цифровых образовательных ресурсов http://school-collection.edu.ru

20.	Первые шаги составления презентации на компьютере. <i>Программа MPP- Microsoft Power Point</i>				Единая коллекция цифровых образовательных ресурсов http://school-collection.edu.ru
21.	Первые шаги составления презентации на компьютере.				Единая коллекция цифровых образовательных ресурсов http://school-collection.edu.ru
22.	Совмещение текста выступления с показом презентации. Подробное выступление перед знакомой и незнакомой аудиторией				Единая коллекция цифровых образовательных ресурсов http://school-collection.edu.ru
23.	Подготовка ответов на предполагаемые вопросы «зала» по теме проекта				Единая коллекция цифровых образовательных ресурсов http://school-collection.edu.ru
24.	Тест «Добрые советы проектанту от Мудрого Дельфина»				Единая коллекция цифровых образовательных ресурсов http://school-collection.edu.ru
25.	Изготовление визитки. Правильное составление титульного листа визитки				Единая коллекция цифровых образовательных ресурсов http://school-collection.edu.ru
26.	Самоанализ. Работа над понятием «самоанализ»				Единая коллекция цифровых образовательных ресурсов http://school-collection.edu.ru
27.	Играем в учёных. Это интересно				Единая коллекция цифровых образовательных ресурсов http://school-collection.edu.ru
28.	Различные конкурсы проектно-исследовательской деятельности				Единая коллекция цифровых образовательных ресурсов http://school-collection.edu.ru
29.	Памятка жюри конкурса				Единая коллекция цифровых образовательных ресурсов http://school-collection.edu.ru
30.	Пробное выступление перед незнакомой аудиторией				Единая коллекция цифровых образовательных ресурсов http://school-collection.edu.ru
31.	Самоанализ – рефлексия после твоего выступления перед незнакомой аудиторией				Единая коллекция цифровых образовательных ресурсов http://school-collection.edu.ru
32.	Играем в учёных. Это интересно				Единая коллекция цифровых образовательных ресурсов http://school-collection.edu.ru
33.	Благодарственные рисунки-отклики помощникам твоим проекта.				Единая коллекция цифровых образовательных ресурсов http://school-collection.edu.ru

	Пожелания будущим проектантам				
34.	Советы на лето от Мудрого Дельфина	1			
Итого по модулю		34			
Общее количество часов по программе		34			

3 класс

№ п/п	Наименование разделов и тем программы	Количество часов			Электронные (цифровые) образовательные ресурсы
		всего	контрольные работы	практические работы	
1.	Круг твоих интересов. Хобби. Увлечения	1			Единая коллекция цифровых образовательных ресурсов http://school-collection.edu.ru
2.	Выбор темы твоего проекта. Ты – проектант. Твоё знакомство с понятиями «словарь», «проект», «тема»	1			Единая коллекция цифровых образовательных ресурсов http://school-collection.edu.ru
3.	Знакомство с понятиями «формулировка». Работа со словарями.	1			Единая коллекция цифровых образовательных ресурсов http://school-collection.edu.ru
4.	Выбор помощников работе над проектом	1			Единая коллекция цифровых образовательных ресурсов http://school-collection.edu.ru
5.	Этапы работы над проектом. Ваше знакомство с понятием «этап»	1			Единая коллекция цифровых образовательных ресурсов http://school-collection.edu.ru
6.	Актуальность темы проекта. Твоё знакомство с понятием «актуальность»	1			Единая коллекция цифровых образовательных ресурсов http://school-collection.edu.ru
7.	Проблема. Решение проблемы	1			Единая коллекция цифровых образовательных ресурсов http://school-collection.edu.ru
8.	Выработка гипотезы предположения. Твоё знакомство с понятиями «выработка», «гипотеза», «предположение»	1			Единая коллекция цифровых образовательных ресурсов http://school-collection.edu.ru
9.	Цель проекта	1			Единая коллекция цифровых образовательных ресурсов http://school-collection.edu.ru
10.	Задачи проекта	1			Единая коллекция цифровых образовательных ресурсов

					образовательных ресурсов http://school-collection.edu.ru
11.	Сбор информации для проекта. Твоё знакомство с понятиями: «сбор», «информация», энциклопедия», «интернет», книги, газеты, журналы».				Единая коллекция цифровых образовательных ресурсов http://school-collection.edu.ru
12.	Знакомство с интересными людьми. Интервью				Единая коллекция цифровых образовательных ресурсов http://school-collection.edu.ru
13.	Обработка информации. Отбор значимой информации. Твоё знакомство с понятиями «обработка информации», «отбор».				Единая коллекция цифровых образовательных ресурсов http://school-collection.edu.ru
14.	Создание продукта проекта. Твоё знакомство с понятиями «макет», поделка»				Единая коллекция цифровых образовательных ресурсов http://school-collection.edu.ru
15.	Играем в учёных. Это интересно				Единая коллекция цифровых образовательных ресурсов http://school-collection.edu.ru
16.	Тест. «Чему ты научился?»				Единая коллекция цифровых образовательных ресурсов http://school-collection.edu.ru
17.	Отбор информации для семиминутного выступления. (Мини-сообщение)				Единая коллекция цифровых образовательных ресурсов http://school-collection.edu.ru
18.	Творческая работа. Презентация. Твоё знакомство с понятием «презентация»				Единая коллекция цифровых образовательных ресурсов http://school-collection.edu.ru
19.	Значимость компьютера в создании проектов. Презентация				Единая коллекция цифровых образовательных ресурсов http://school-collection.edu.ru
20.	Первые шаги составления презентации на компьютере. <i>Программа MPP-Microsoft Power Point</i>				Единая коллекция цифровых образовательных ресурсов http://school-collection.edu.ru
21.	Первые шаги составления презентации на компьютере.				Единая коллекция цифровых образовательных ресурсов http://school-collection.edu.ru
22.	Совмещение текста выступления с показом презентации. Подробное выступление перед знакомой и незнакомой аудиторией				Единая коллекция цифровых образовательных ресурсов http://school-collection.edu.ru

23.	Подготовка ответов на предполагаемые вопросы «зала» по теме проекта	1			Единая коллекция цифровых образовательных ресурсов http://school-collection.edu.ru
24.	Тест «Добрые советы проектанту от Мудрого Дельфина»	1			Единая коллекция цифровых образовательных ресурсов http://school-collection.edu.ru
25.	Изготовление визитки. Правильное составление титульного листа визитки	1			Единая коллекция цифровых образовательных ресурсов http://school-collection.edu.ru
26.	Самоанализ. Работа над понятием «самоанализ»	1			Единая коллекция цифровых образовательных ресурсов http://school-collection.edu.ru
27.	Играем в учёных. Это интересно	1			Единая коллекция цифровых образовательных ресурсов http://school-collection.edu.ru
28.	Различные конкурсы проектно-исследовательской деятельности	1			Единая коллекция цифровых образовательных ресурсов http://school-collection.edu.ru
29.	Памятка жюри конкурса	1			Единая коллекция цифровых образовательных ресурсов http://school-collection.edu.ru
30.	Пробное выступление перед незнакомой аудиторией	1			Единая коллекция цифровых образовательных ресурсов http://school-collection.edu.ru
31.	Самоанализ – рефлексия после твоего выступления перед незнакомой аудиторией	1			Единая коллекция цифровых образовательных ресурсов http://school-collection.edu.ru
32.	Играем в учёных. Это интересно	1			Единая коллекция цифровых образовательных ресурсов http://school-collection.edu.ru
33.	Благодарственные рисунки-отклики помощникам твоим проекта. Пожелания будущим проектантам	1			Единая коллекция цифровых образовательных ресурсов http://school-collection.edu.ru
34.	Советы на лето от Мудрого Дельфина	1			
Итого по модулю		34			
Общее количество часов по программе		34			

Учебный курс «Грамотный читатель. Обучение смысловому чтению»

Пояснительная записка

Данный курс входит в учебный план в часть, формируемую участниками образовательных отношений

Цель: формирование у обучающихся полноценного устойчивого навыка смыслового чтения текстов различных видов, жанров и стилей

Задачи:

- полноценное развитие технической и смысловой сторон чтения обучающихся на основе их активной учебной деятельности.
- расширять кругозор обучающихся через чтение книг различных жанров разнообразных по содержанию и тематике;
- обогащать нравственно–эстетический опыт учащихся;
- формировать активного читателя, владеющего прочными навыками чтения;
- формировать познавательный интерес и любовь к чтению, развивать интерес к творчеству писателей;
- развивать читательские умения и интерес к чтению книг.

Среди учебных предметов, формирующих интеллектуальное развитие школьников, чтение занимает особое место. В ООП НОО смысловое чтение определяется как *общеучебное универсальное действие*: «...смысловое чтение как осмысление цели чтения и выбор вида чтения в зависимости от цели; извлечение необходимой информации из прослушанных текстов различных жанров; определение основной и второстепенной информации; свободная ориентация и восприятие текстов художественного, научного, публицистического и официально-делового стилей; понимание и адекватная оценка языка средств массовой информации».

Как метапредметное учебное действие чтение лежит в основе успешной учебной деятельности вообще. Её качество обусловлено тем, насколько хорошо освоено содержание текста, его **смысл**. Главными целями смыслового чтения можно назвать максимально полное и точное понимание содержания и его последующее осмысление. Владение ребенком смысловым чтением — залог развития его устной речи и следующий ступени — речи письменной.

Новизна программы заключается в том, что чтение имеет две стороны: **смысловую и техническую**. Смысловая сторона чтения включает понимание значения как отдельных слов, так и текста в целом. Техническая сторона предполагает преобразование речи из графической формы в устную, то есть зрительное восприятие текста, его распознавание, устное воспроизведение. Эти процессы имеют качественные характеристики, в первую очередь, скорость и точность.

Содержание учебного курса «Грамотный читатель. Обучение смысловому чтению»

1 класс

Стихотворение И. Токмаковой «Сентябрь». Стихотворение В. Степанова «Что мы Родиной зовём». Ненецкая сказка «Бурый и белый медведи»

Научно-познавательные тексты «Белый медведь» и «Бурый медведь».

Чувашская сказка «Почему зеленые ёлка с сосной»

Научно-познавательный текст В. Сивоглазова «Вечнозеленые растения». Рассказ Н. Сладкова «Рыцарь».

Рассказ Г. Скребицкого «Лесное эхо»

Научно-познавательный текст «Эхо».

Рассказ В. Осеевой «Сторож». Рассказ В.

Осеевой «Навестила».

Рассказ Е. Пермяка «Кто?».

Рассказ В. Драгунского «Англичанин Павля» Экскурсия
в библиотеку

Рассказ Л. Каминского «Как Петя ленился»

Стихотворение А. Рахимова «Каникулы!!! Ура!!!»

2 класс

Стихотворение И. Асеевой «С Днём знаний». Стихотворение Г. Ладонщикова «С добрым утром!» Удмуртская сказка «Березка-красавица»
Китайская сказка «Жадный Ча»
Научно-познавательный текст «Дракон».
Чувашская сказка «Откуда взялась река»
Экскурсия в библиотеку
Занятие в компьютерном классе
Рассказ Н. Сладкова «Воздушный замок»
Научно-познавательный текст «Паук- серебрянка»
Рассказ Н. Сладкова «Болтливые окуни»
Рассказ В. Осеевой «Долг» Рассказ В. Осеевой «Картинки»
Рассказ Л. Каминского «Послушный Петя»
Стихотворение И. Бродского «История двойки» Рассказ В. Голявкина «Вот что интересно!» Стихотворение З. Письман «В летние каникулы»

3 класс

Стихотворение А. Усачёв «1 сентября».
Стихотворение П. Синявского «Родная песенка».
Рассказ А. Пантелеева «Главный инженер».
Тайская сказка «Птица-болтунья». Китайская сказка «Олени и пёс»
Научно-познавательный текст «Скорость бега животных».
Занятие в компьютерном классе
Рассказ Н. Сладкова «Домики на ножках».
Экскурсия в библиотеку
Рассказ Скребицкого Г. «Любитель песни»
Научно-познавательный текст «Тюлень».
Рассказ Л. Каминского «Падежи Юры Серёжкина»
Учебный текст «Как определить падеж имени существительного?» Рассказ Н. Носова «Заплата»
Стихотворение Е. Евсеевой «Каникулы».

4 класс

Г. Ляховицкая «Осеннее чудо» П. Синявский «Рисунок»
Е. Пермяк «Сказка о большом колоколе»
Экскурсия в библиотеку.
Н. Богданов «Фюнфкиндер» Калмыцкая сказка «Воробей весельчак»
Научно – познавательный текст «Воробей»
Н. Носов «Когда мы смеёмся»
Н. Сладков «Подводные ежи»
Научно – познавательный текст «Ёрш» Т. Собакин «Подводная песня»

Научно – познавательный тексты «Акула» и «Медузы»

А. Саломатов «Его последний день»

В.Капустина «Обиженный портфель»

Н. Анишина «Чем пахнет лето»

Планируемые результаты учебного курса
«Грамотный читатель. Обучение смысловому чтению»

1 класс

ЛИЧНОСТНЫЕ РЕЗУЛЬТАТЫ ОБУЧАЮЩЕГОСЯ

- понимание важности нового социального статуса «ученик»;
- адекватное восприятие содержательной оценки своей работы учителем; способность к самооценке успешности в овладении учебным навыком
- понимание нравственных норм (на уровне, соответствующем возрасту);
- понимание необходимости правильно вести себя дома, на улице, в гостях;
- представления о роли труда в жизни человека.

МЕТАПРЕДМЕТНЫЕ РЕЗУЛЬТАТЫ ОБУЧАЮЩЕГОСЯ

- отличать новое от уже известного с помощью учителя;
- понимать, что нужна дополнительная информация (знания) для решения учебной задачи в один шаг; - ориентироваться в учебнике (на развороте, в оглавлении, в словаре);
- понимать, в каких источниках можно найти необходимую информацию для решения учебной задачи;
 - уметь принимать цель, заданную учителем, в ходе выполнения учебной задачи.
 - с помощью учителя определять последовательность своих действий;
 - соотносить результат действия с заданным эталоном с целью;
- уметь оценивать результат выполнения учебного задания по параметрам «выполнено с ошибками» или «без ошибок»;
 - организовывать своё рабочее место под руководством учителя;
 - включаться в самостоятельную деятельность; - участвовать в коллективном обсуждении; - выслушивать друг друга, договариваться, работая в паре;
 - задавать вопросы с целью получения нужной информации;
- сотрудничать с товарищами при выполнении заданий в паре: устанавливать и соблюдать очередность действий, сравнивать полученные результаты, выслушивать партнера, корректно сообщать товарищу об ошибках.

Предметные:

- владеть техникой (навыком) слогового плавного (с переходом на чтение целыми словами) осознанного и правильного чтения вслух с учётом индивидуальных возможностей;
- воспринимать фактическое содержание текста, осмысливать, излагать фактический материал; устно отвечать на вопросы, подтверждать свой ответ примерами из текста;
- задавать вопросы к фактическому содержанию произведения; участвовать в беседе по прочитанному;
- определять тему и главную мысль прочитанного или прослушанного произведения под руководством учителя;
- определять в произведении хронологическую последовательность событий, восстанавливать последовательность событий в произведении;
- воспроизводить содержание текста по плану под руководством взрослого;
- характеризовать героя произведения, давать элементарную оценку (положительная/

отрицательная и почему) его поступкам;

-объяснять значение незнакомого слова с опорой на контекст

2 класс

Личностные:

-формировать положительное отношение к школе;

- формировать интерес к содержанию доступных художественных произведений, к миру чувств человека, отраженных в художественном тексте;
- формировать умение выделять поступок как проявление характера героя;
- формировать эмоциональное отношение к поступкам героев доступных данному возрасту литературных произведений;
- формировать чувства доброжелательности, доверия, внимательности, готовности к сотрудничеству и дружбе, оказанию помощи;
- понимать значения чтения для себя и в жизни близких ребенку людей, восприятие уклада жизни своей семьи;
- уметь сопоставлять поступки людей, в т.ч. и свои, с поступками героев литературных произведений;
- формировать общее представление о мире некоторых профессий.

Метапредметные:

-пользоваться в практической деятельности условными знаками и символами, используемыми в учебнике для передачи информации;

-отвечать на вопросы учителя и учебника, придумывать свои собственные вопросы;

-понимать переносное значение образного слова, фразы или предложения, объяснять их самостоятельно, с помощью родителей, справочных материалов;

-сравнивать лирические и прозаические произведения, басню и стихотворение, народную и литературную сказку;

-сопоставлять литературное произведение или эпизод из него с фрагментом музыкального произведения, репродукцией картины художника, с пословицей и поговоркой соответствующего смысла;

-сопоставлять цели, заявленные на шмуцтитуле с содержанием материала урока в процессе его изучения;

-формулировать вместе с учителем учебную задачу урока в соответствии с целями темы; понимать учебную задачу урока;

- читать в соответствии с целью чтения (выразительно, целыми словами, без искажений и пр.);

- коллективно составлять план урока, продумывать возможные этапы изучения темы;

- коллективно составлять план для пересказа литературного произведения;

-контролировать выполнение действий в соответствии с планом;

- оценивать результаты своих действий по шкале и критериям, предложенным учителем

- оценивать результаты работы сверстников по совместно выработанным критериям;

-выделять из темы урока известные знания и умения, определять круг неизвестного по изучаемой теме в мини-группе или паре.

- вступать в общение в паре или группе, задавать вопросы на уточнение;

- создавать связное высказывание из 5—6 простых предложений по предложенной теме;

- оформлять 1—2 слайда к проекту, письменно фиксируя основные положения устного высказывания;

-прислушиваться к партнёру по общению (деятельности), фиксировать его основные мысли и идеи, аргументы, запоминать их, приводить свои;

-не конфликтовать, использовать вежливые слова;

-в случае спорной ситуации проявлять терпение, идти на компромиссы, предлагать варианты и способы разрешения конфликтов;

- употреблять вежливые формы обращения к участникам диалога; находить примеры использования вежливых слов и выражений в текстах изучаемых произведений, описывающих конфликтную ситуацию; оценивать поступок героя, учитывая его мотив, используя речевые оценочные средства (вежливо/невежливо, достойно/недостойно, искренне/лживо, нравственно/безнравственно и др.), высказывая свою точку зрения;

Предметные:

- владеть техникой (навыком) осознанного и правильного чтения вслух целыми словами с учётом индивидуальных возможностей, элементарно интонировать при чтении, уметь переходить от чтения вслух к чтению про себя; в зависимости от особенностей текста и намеченных целей использовать различные виды чтения (изучающее, выборочное);
- воспринимать содержание художественного, научно-познавательного, учебного текстов, осмысливать, излагать фактический материал; отвечать на вопросы в устной форме, подтверждать свой ответ примерами из текста; задавать вопросы к фактическому содержанию произведений; участвовать в беседе по прочитанному;
- самостоятельно определять тему и под руководством взрослого главную мысль прочитанного или прослушанного произведения;
- определять в произведении хронологическую последовательность событий, находить портретные характеристики героев;
- пересказывать повествовательный текст (подробно, выборочно), под руководством учителя составлять план повествования (вопросный, номинативный);
- характеризовать героев произведения, давать оценку их поступкам, сравнивать героев одного произведения по заданным критериям;
- находить в тексте средства художественной выразительности (звукоподражание, сравнение), понимать их роль в произведении, использовать выразительные средства языка в собственном высказывании;
- объяснять значение незнакомого слова с опорой на контекст и с использованием словарей

3 класс

Личностные:

- формировать осознание своей этнической и национальной принадлежности, ценности многонационального российского общества, гуманистические и демократические ценностные ориентации;
 - формировать целостный, социально ориентированный взгляд на мир в его органичном единстве и разнообразии природы, народов, культур и религий;
 - формировать уважительное отношение к иному мнению, истории и культуре других народов;
 - формировать начальные навыки адаптации в динамично изменяющемся и развивающемся мире;
 - формировать самостоятельность и личная ответственность за свои поступки,
 - формировать эстетические потребности, ценности и чувства;
 - прививать этические чувства, доброжелательность и эмоционально-нравственная отзывчивость, понимание и сопереживание чувствам других людей;
 - формировать навыки сотрудничества с взрослыми и сверстниками в разных социальных ситуациях, умение не создавать конфликтов и находить выходы из спорных ситуаций;
- формировать установку на безопасный, здоровый образ жизни, наличие мотивации к творческому труду, работа на результат, бережное отношению к материальным и духовным ценностям.

Метапредметные:

-определять информацию на основе различных художественных объектов, например, литературного произведения, иллюстрации, репродукции картины, музыкального текста, таблицы, схемы и т. д.;

- анализировать литературный текст с опорой на систему вопросов учителя (учебника), выявлять основную мысль произведения;
- сравнивать мотивы поступков героев из одного литературного произведения, выявлять особенности их поведения в зависимости от мотива;
- находить в литературных текстах сравнения и эпитеты, использовать их в своих творческих работах;

-самостоятельно определять с помощью пословиц (поговорок) смысл читаемого произведения; формулировать учебную задачу урока в мини- группе (паре), принимать её, сохранять на протяжении всего урока, периодически сверяя свои учебные действия с заданной задачей;

- читать в соответствии с целью чтения (бегло, выразительно, по ролям, выразительно наизусть и пр.);
- составлять план работы по решению учебной задачи урока в мини-группе или паре, предлагать совместно с группой (парой) план изучения темы урока;
- фиксировать причины неудач в устной форме в группе или паре;
- предлагать варианты устранения причин неудач на уроке;
- осознавать смысл и назначение позитивных установок на успешную работу, пользоваться ими в случае неудачи на уроке, проговаривая во внешней речи. -высказывать свою точку зрения (7—8 предложений) на прочитанное или прослушанное произведение, проявлять активность и стремление высказываться, задавать вопросы; понимать цель своего высказывания;
- пользоваться элементарными приёмами убеждения, мимикой и жестиком; жестиком;
- участвовать в диалоге в паре или группе, задавать вопросы на осмысление нравственной проблемы;
- создавать 3—4 слайда к проекту, письменно фиксируя основные положения устного высказывания; проявлять терпимость к другому мнению, не допускать агрессивного поведения, предлагать компромиссы, способы примирения в случае несогласия с точкой зрения другого;
- объяснять сверстникам способы бесконфликтной деятельности;
- отбирать аргументы и факты для доказательства своей точки зрения;
- опираться на собственный нравственный опыт в ходе доказательства и оценивании событий;
- формулировать цель работы группы, принимать и сохранять на протяжении всей работы в группе, соотносить с планом работы, выбирать для себя подходящие роли и функции;

определять в группе или паре критерии оценивания выполнения того или иного задания (упражнения);

- оценивать достижения участников групповой или парной работы по выработанным критериям;
- определять критерии оценивания поведения людей в различных жизненных ситуациях на основе нравственных норм.

Предметные:

-владеть техникой (навыком) чтения вслух и про себя, читать со скоростью, позволяющей понимать прочитанное, правильно (без искажений), сознательно и выразительно (передавая своё отношение к читаемому, делая смысловые акценты, соблюдая паузы); в соответствии с учебной задачей обращаться к разным видам чтения (изучающее, выборочное, ознакомительное);

-воспринимать содержание художественного, научно-познавательного, учебного текстов, осмысливать, излагать и интерпретировать фактический материал; отвечать на вопросы в устной и письменной формах, подтверждать свой ответ примерами из текста; задавать вопросы к прочитанным произведениям, в том числе проблемного характера; участвовать в беседе по прочитанному; самостоятельно определять тему и под руководством взрослого главную мысль про-

читанного или прослушанного произведения.

-определять в произведении хронологическую последовательность событий, находить портретные характеристики героев, описание пейзажа, интерьера; составлять план текста (вопросный, номинативный, цитатный); пересказывать текст (подробно, выборочно, сжато)

- характеризовать героев произведения, давать оценку их поступкам; устанавливать взаимосвязь между поступками, мыслями, чувствами героев;

-сравнивать героев произведения по заданным критериям, а также самостоятельно определять критерии для сравнения;

-находить в тексте средства художественной выразительности (олицетворение, эпитет, сравнение), понимать их роль в произведении, использовать выразительные средства языка в собственном высказывании;

-объяснять значение незнакомого слова с опорой на контекст, с использованием словарей и других источников информации.

4 класс

Личностные

- сознавать через чтение художественных произведений основные ценности взаимоотношений в семье (любовь и уважение, сочувствие, взаимопомощь, взаимовыручка); - ориентироваться в нравственном содержании и смысле, как собственных поступков, так и поступков окружающих людей, понимать их чувства и сопереживать им;

- осознавать значимость чтения для своего дальнейшего развития;
- эмоционально отзываться на прочитанное, высказывать свою точку зрения и уважать мнение собеседника, различать морально-нравственные нормы и соотносить их с поступками литературных героев, доказывать соответствие;

- проявлять интерес к изучению творчества авторов, называть любимых авторов, обосновывать свой выбор

Метапредметные

-пользоваться приёмами анализа и синтеза при изучении небольших литературных текстов с опорой на вопросы учителя;

- объяснять значение незнакомого слова с опорой на контекст;

-понимать переносное значение образного слова, фразы или предложения, толковать их с помощью приёмов устного словесного рисования;

-сравнивать и сопоставлять произведения между собой, называя общее и различное в них с помощью вопросов учителя;

-определять тему и главную мысль прочитанного или прослушанного произведения под руководством учителя;

- определять в произведении хронологическую последовательность событий, восстанавливать последовательность событий в произведении;

-воспроизводить содержание текста по плану под руководством взрослого.

Предметные

- владеть техникой (навыком) слогового плавного (с переходом на чтение целыми словами) осознанного и правильного чтения вслух с учётом индивидуальных возможностей;

- воспринимать фактическое содержание текста, осмысливать, излагать фактический материал.

Тематическое планирование учебного курса
«Грамотный читатель. Обучение смысловому чтению»

Тематические блоки, темы	Номер и тема урока	Кол-во часов	Электронные (цифровые) образовательные ресурсы Виды деятельности
1. 1	2. Стихотворение И.Токмаковой "Сентябрь". Готовимся к выразительному чтению стихотворения И. Токмакова "Сентябрь"	2	https://resh.edu.ru/subject/lesson/7543/start/252351/ Прогнозирование содержания стихотворения. Формирование эмоциональной оценки стихотворения. Анализ средства художественной выразительности: сравнение. Развитие технической стороны чтения. Сопровождающее чтение. Развитие интонационного строя речи. Выразительное чтение стихотворения.
2.	3-4. Стихотворение В.Степанова "Что мы Родиной зовём". Готовимся к выразительному чтению стихотворения В.Степанова "Что мы Родиной зовём"Токмакова "Сентябрь".	2	https://resh.edu.ru/subject/lesson/7543/start/252351/ Установление причинноследственных связей в тексте Прогнозирование содержания стихотворения.
3.	5-6. Ненецкая сказка "Бурый и белый медведи"	2	https://resh.edu.ru/subject/lesson/7543/start/252351/ Умение искать и отбирать информацию, необходимую для ответа на поставленный вопрос.
4.	7-8. Научно-познавательные тексты "Белый медведь" и "Бурый и белый медведи"	2 й	https://resh.edu.ru/subject/lesson/7543/start/252351/ Формирования умения задавать вопросы по содержанию. Деление текста на части, озаглавливание каждой части. Рисование картины для рисового поля
5.	9-10. Чувашская сказка "Почему зеленые ёлка с сосной"	2	https://resh.edu.ru/subject/lesson/7543/start/252351/ Формирование навыков работы с содержащейся в тексте информацией. Умение обмениваться информацией в парной деятельности
6.	11-12. Научно-познавательные текст В.Сивоглазова "Вечнозеленые растения". Готовимся читать по ролям чувашскую сказку "почему зелёные ёлка с сосной".	2	https://resh.edu.ru/subject/lesson/7543/start/252351/ Умение прогнозировать содержание по заголовку. Умение отбирать необходимую информацию. Подготовка сообщений в группах
7.	13-14. Рассказ Н. Сладкова "Рыцарь". Готовимся к выразительному чтению рассказа Н. Сладкова "Рыцарь".	2	Объяснение значение слова с опорой на контекст. Использование словарей и другой справочной литературы. Умение слушать других и отстаивать свою точку зрения
8.	15-16. Рассказ Г. Скребицко-	2	https://resh.edu.ru/subject/lesson/7543/start/252351/

	го "Лесное эхо"		Прогнозирование содержания стихотворения. Формирование эмоциональной оценки стихотворения. Анализ идейного содержания. Развитие технической стороны чтения. Сопровождающее чтение. Развитие интонационного строя речи. Выразительное чтение стихотворения. Взаимная оценка
9.	17-18. Научно-познавательный текст "Эхо". Готовимся к выразительному чтению рассказа Г. Скребицкого "Лесное эхо".	2	https://resh.edu.ru/subject/lesson/7543/start/252351/ Анализ содержания научно-познавательных текстов. Сравнение текстов разных типов. Развитие технической 11 стороны чтения. Сопровождающее чтение. Выразительное чтение сказки по ролям. Взаимная оценка
10.	19-20. Рассказ В.Осеевой "Строж". Готовимся к чтению по ролям рассказа В.Осеевой "Строж"	2	Сравнение художественного и научнопознавательного текстов. Извлечение необходимой информации из научнопознавательного текста. Развитие технической стороны чтения. Сопровождающее чтение. Выразительное чтение по ролям отрывка сказки
11.	21-22. Рассказ В.Осеевой "Навестила". Готовимся к чтению по ролям рассказа В.Осеевой "Навестила"	2	https://resh.edu.ru/subject/lesson/7543/start/252351/ Актуализация знаний об авторе. Прогнозирование содержания произведения. Анализ содержания рассказа. Анализ средства художественной выразительности: описание. Определение главной мысли рассказа. Развитие технической стороны чтения. Выразительное чтение отрывка рассказа
12.	23-24. Рассказ Е. Пермяка "Кто?". Готовимся к постановке рассказа Е. Пермяка "Кто?"	2	Сравнение художественного и научнопознавательного текстов. Извлечение нужной информации из научно-познавательного текста. Развитие технической стороны чтения. Сопровождающее чтение. Выразительное чтение отрывка из рассказа. Взаимная оценка
13.	25-26 Рассказ В. Драгунского "Англичанин Павел".	2	https://resh.edu.ru/subject/lesson/7543/start/252351/ Актуализация знаний об авторе и его произведениях. Прогнозирование содержания произведения. Анализ содержания рассказа. Словарная работа. Логические упражнения
14.	27-28 Экскурсия в библиотеку.	2	Работа со словарями. Поиск словарей в каталоге. Поиск нужной информации в словаре
15.	29-30 Готовимся к постановке рассказа В. Драгунского "Англичанин Павел".	2	https://resh.edu.ru/subject/lesson/7543/start/252351/ Актуализация знаний об авторе и его произведениях. Прогнозирование содержания произведения. Анализ содержания рассказа. Определение главной мысли рассказа. Характеристика героя. Логические упражнения
16.	31.Рассказ Л. Каминского "Как Петя ленился"	1	Развитие технической стороны чтения. Сопровождающее чтение. Развитие интонационного 14 строя речи. Выразительное чтение рассказа по ролям.
17.	32 Готовимся к чтению по ролям рассказа Л.Каминского "Как Петя ленился"	1	https://resh.edu.ru/subject/lesson/7543/start/252351/ Развитие технической стороны чтения. Сопровождающее чтение. Развитие интонационного 14

			стройка речи. Выразительное чтение рассказа по ролям.
18.	33 Стихотворение А.Рахимова "Каникулы!!Ура!!" Готовимся к выразительному чтению стихотворения А.Рахимова "Каникулы!!Ура!!"	1	Формирование эмоциональной оценки стихотворения. Определение главной мысли стихотворения. Словарная работа. Развитие технической стороны чтения. Сопровождающее чтение. Развитие интонационного строя речи. Выразительное чтение стихотворения. Взаимная оценка
Итого:		33	

2 класс

Номер урока	Тема урока	Кол-во часов	Электронные (цифровые) образовательные ресурсы Виды деятельности
1.	Стихотворение И. Асеевой "С Днём знаний". Готовимся к выразительному чтению И. Асеевой "С Днём знаний"	1	https://resh.edu.ru/subject/lesson/7543/start/252351/ Формирование эмоциональной оценки стихотворения. Анализ содержания стихотворения. Анализ средств художественной выразительности: эпитеты, метафора. Словарная работа. Развитие технической стороны чтения. Сопровождающее чтение. Развитие интонационного строя речи. Выразительное чтение стихотворения. Взаимная оценка
2.	Стихотворение Г. Ладонищикова "С добрым утром!" Готовимся к выразительному чтению стихотворения Г.Ладонищикова "С добрым утром!"	1	https://resh.edu.ru/subject/lesson/7543/start/252351/ Прогнозирование названия произведения Формирование эмоциональной оценки стихотворения. Словарная работа. Развитие технической стороны чтения. Сопровождающее чтение. Развитие интонационного строя речи. Выразительное чтение стихотворения.
3.	Удмуртская сказка "Березка-красавица"	1	Формирование эмоциональной оценки сказки. Анализ сюжета. Составление плана и подготовка к пересказу. Характеристика героев. Анализ нравственного содержания сказки. Определение главной мысли. Логические упражнения. Словарная работа
4.	Удмуртская сказка "Березка-красавица"	1	https://resh.edu.ru/subject/lesson/7543/start/252351/ Развитие технической стороны чтения. Сопровождающее чтение. Развитие интонационного строя речи. Сопровождающее чтение. Выразительное чтение по ролям. Взаимная оценка
5.	Удмуртская сказка "Березка-красавица"	1	Развитие технической стороны чтения. Сопровождающее чтение. Развитие интонационного строя речи. Сопровождающее чтение. Выразительное чтение по ролям. Взаимная оценка
6.	Готовимся к чтению по ролям сказки "Березка-красавица"	1	https://resh.edu.ru/subject/lesson/7543/start/252351/ Развитие технической стороны чтения. Сопровождающее чтение. Развитие интонационного строя речи. Сопровождающее чтение. Выразительное чтение по ролям. Взаимная оценка
7.	Китайская сказка "Жадный"	1	Развитие технической стороны чтения. Сопровождающее чтение. Развитие интонационного строя речи. Сопровождающее чтение. Выразительное чтение по ролям. Взаимная оценка
			https://resh.edu.ru/subject/lesson/7543/start/252351/

	Ча"		Формирование эмоциональной оценки сказки. Анализ сюжета. Составление плана и подготовка к пересказу. Анализ нравственного содержания сказки. Определение главной мысли. Творческое задание: придумать свой финал сказки. Составление вопросов к сказке
8.	Китайская сказка "Жадный Ча"	1	Формирование эмоциональной оценки сказки. Анализ сюжета. Составление плана и подготовка к пересказу. Анализ нравственного содержания сказки. Определение главной мысли. Творческое задание: придумать свой финал сказки. Составление вопросов к сказке
9.	Научно-познавательный текст "Дракон". Готовимся к выразительному чтению сказки "Жадный Ча"	1	https://resh.edu.ru/subject/lesson/7543/start/252351/ Составление вопросов к научнопознавательному тексту. Развитие технической стороны чтения. Сопровождающее чтение. Развитие интонационного строя речи. Сопровождающее чтение. Выразительное чтение отрывка из сказки. Взаимная оценка
10.	Чувашская сказка "Откуда взялась река"	1	Анализ сюжета сказки. Анализ нравственного содержания сказки. Составление плана и подготовка к пересказу. Словарная работа
11.	Чувашская сказка "Откуда взялась река"	1	Анализ сюжета сказки. Анализ нравственного содержания сказки. Составление плана и подготовка к пересказу. Словарная работа
12.	Экскурсия вбиблиотеку.	1	Работа со словарями и энциклопедиями. Поиск словарей и энциклопедий в каталоге. Поиск нужной информации в словарях и энциклопедиях
13.	Готовимся к постановке сказки "откуда взялась река".	1	https://resh.edu.ru/subject/lesson/7543/start/252351/ Развитие технической стороны чтения. Сопровождающее чтение. Развитие интонационного строя речи. 16 взялась река» взялась река» Сопровождающее чтение. Игра «Читаем цепочкой». Инсценировка сказки. Взаимная оценка
14.	Занятие в компьютерном классе.	1	Поиск нужной информации в сети Интернет. Сайты: www.slovari.ru , www.gramota.ru , www.academic.ru (словари и энциклопедии); www.yauznayu.ru , www.poznaiko.ru , www.potomu.ru (энциклопедии для школьников
15.	Рассказ Н.Сладкова "Воздушный замок"	1	Сопоставление художественного и научнопознавательного текстов. Словарная работа
16.	Научно-познавательный текст "Паук- серебрянка".	1	Развитие технической стороны чтения. Сопровождающее чтение. Развитие интонационного строя речи. Игра «Читаем цепочкой». Сопровождающее чтение. Выразительное чтение рассказа. Взаимная оценка
17.	Готовимся к выразительному чтению рассказа Н. Сладкова "Воздушный замок"	1	https://resh.edu.ru/subject/lesson/7543/start/252351/ Развитие технической стороны чтения. Сопровождающее чтение. Развитие интонационного строя речи. Игра «Читаем цепочкой». Сопровождающее чтение. Выразительное чтение рассказа. Взаимная оценка
18.	Рассказ Н.Сладкова "Болтли-	1	Анализ сюжета рассказа. Анализ нравственного

	вые окуни"		содержания рассказа. Словарная работа. Определение главной мысли рассказа
19.	Рассказ Н.Сладкова "Болтливые окуни"	1	Анализ сюжета рассказа. Анализ нравственного содержания рассказа. Словарная работа. Определение главной мысли рассказа
20.	Готовимся к чтению по ролям рассказа Н.Сладкого "Болтливые окуни"	1	https://resh.edu.ru/subject/lesson/7543/start/252351/ Развитие технической стороны чтения. Сопровождающее чтение. Развитие интонационного строя речи. Сопровождающее чтение. Игра «Читаем цепочкой». Выразительное чтение рассказа по ролям. Взаимная оценка
21.	Рассказ В.Осеевой "Долг"	1	Анализ нравственного содержания рассказа. Составление вопросов к рассказу. Творческое задание: придумать свой финал рассказа. Словарная работа. Определение главной мысли рассказа
22.	Готовимся к чтению по ролям рассказа В.Осеевой "Долг"	1	https://resh.edu.ru/subject/lesson/7543/start/252351/ Развитие технической стороны чтения. Развитие интонационного строя речи. Сопровождающее чтение. Выразительное чтение рассказа по ролям. Взаимная оценка
23.	Рассказ В. Осеевой "Картинки"	1	Анализ нравственного содержания рассказа. Формирование эмоциональной оценки рассказа
24.	Подготовка к выразительному чтению рассказа В.Осеевой "Картинки"	1	https://resh.edu.ru/subject/lesson/7543/start/252351/ Развитие технической стороны чтения. Соревнование по произнесению скороговорок. Сопровождающее чтение. Выразительное чтение рассказа по ролям
25.	25 Рассказ Л.Каминского "Послушный Петя"	1	Актуализация знаний об авторе. Формирование эмоциональной оценки рассказа. Анализ средства художественной выразительности: описание и сравнения. Анализ содержания. Работа над художественным приёмом (омофоны). Словарная работа
26.	Рассказ Л.Каминского "Послушный Петя"	1	https://resh.edu.ru/subject/lesson/7543/start/252351/ Актуализация знаний об авторе. Формирование эмоциональной оценки рассказа. Анализ средства художественной выразительности: описание и сравнения. Анализ содержания. Работа над художественным приёмом (омофоны). Словарная работа
27.	Подготовка к чтению по ролям рассказа Л.Каминского "Послушный Петя"	1	Развитие технической стороны чтения. Соревнование по произнесению скороговорок. Сопровождающее чтение. Игра «Читаем цепочкой». Чтение рассказа по ролям. Взаимная оценка
28.	Стихотворение И. Бродского "История двойки".	1	https://resh.edu.ru/subject/lesson/7543/start/252351/ Формирование эмоциональной оценки стихотворения. Анализ содержания стихотворения. Анализ нравственного содержания стихотворения. Формулирование главной мысли.
29.	Готовимся к выразительному чтению стихотворения И.Бродского "История Двойки"	1	Прогнозирование содержания произведения. Развитие технической стороны чтения. Соревнование по произнесению скороговорок. Сопровождающее чтение. Игра «Читаем цепочкой». Выра-

			зительное чтение стихотворения. Взаимная оценка
30.	Рассказ В.Голявкина "Вот что интересно!"	1	https://resh.edu.ru/subject/lesson/7543/start/252351/ Актуализация знаний об авторе. Анализ сюжета рассказа. Характеристика героев рассказа. Анализ нравственного содержания рассказа. Словарная работа. Определение главной мысли рассказа. Составление плана и подготовка к пересказу. Составление вопросов к рассказу
31.	Рассказ В.Голявкина "Вот что интересно!"	1	https://resh.edu.ru/subject/lesson/7543/start/252351/ Актуализация знаний об авторе. Анализ сюжета рассказа. Характеристика героев рассказа. Анализ нравственного содержания рассказа. Словарная работа. Определение главной мысли
32.	Рассказ В.Голявкина "Вот что интересно!"	1	Актуализация знаний об авторе. Анализ сюжета рассказа. Характеристика героев рассказа. Анализ нравственного содержания рассказа. Словарная работа. Определение главной мысли рассказа. Составление плана и подготовка к пересказу. Составление вопросов к рассказу
33.	Подготовка к чтению по ролям отрывка рассказа В.Голявкина "Вот что интересно!"	1	https://resh.edu.ru/subject/lesson/7543/start/252351/ Развитие технической стороны чтения. Соревнование по произнесению скороговорок. Сопровождающее чтение. Игра «Читаем цепочкой». Выразительное чтение по ролям. Взаимная оценка
34.	Стихотворение З. Письман "В летние каникулы". Готовимся к выразительному чтению стихотворения З.Письман "В летние каникулы"	1	Формирование эмоциональной оценки стихотворения. Анализ содержания стихотворения. Выявление средств художественной выразительности: сравнения. Составление своих сравнений. Словарная работа. Развитие технической стороны чтения. Соревнование по произнесению скороговорок. Сопровождающее чтение. Выразительное чтение стихотворения
Итого:	34		

3 класс

Номер урока	Тема урока	Кол-во часов	Электронные (цифровые) образовательные ресурсы Виды деятельности
1.	Стихотворение А.Усачева "1 сентября". Готовимся к выразительному чтению стихотворения "1 сентября"		https://resh.edu.ru/subject/lesson/7543/start/252351/ Прогнозирование содержания произведения. Формирование эмоциональной оценки стихотворения. Анализ содержания стихотворения. Словарная работа. Полисемия слов. Развитие технической стороны чтения. Сопровождающее чтение. Игра «Читаем цепочкой». Выразительное чтение стихотворения. Взаимная оценка
2.	Стихотворение П.Синявского "Родная песенка". Готовимся к выразительному чтению стихотво	1	Формирование эмоциональной оценки стихотворения. Анализ содержания стихотворения. Анализ средств художественной выразительности: свёрнутые сравнения (метафоры). Словарная ра-

	рения "Родная песенка"		бота.
3.	3 Стихотворение П.Синявского "Родная песенка". Готовимся к выразительному чтению стихотворения "Родная песенка"	1	https://resh.edu.ru/subject/lesson/7543/start/252351/ Развитие технической стороны чтения. Сопровождающее чтение. Игры: «Читаем цепочкой», «Кто дальше?», «Читаем перевёрнутый текст». Выразительное чтение стихотворения
4.	Рассказ Л.Пантелеева "Главный инженер". Готовимся к чтению по ролям отрывка из рассказа "Главный инженер"	1	Анализ содержания рассказа. Определение главной мысли.
5.	Рассказ Л.Пантелеева "Главный инженер". Готовимся к чтению по ролям отрывка из рассказа "Главный инженер"	1	Прогнозирование развития сюжета.
6.	Рассказ Л.Пантелеева "Главный инженер". Готовимся к чтению по ролям отрывка из рассказа "Главный инженер"	1	https://resh.edu.ru/subject/lesson/7543/start/252351/ Развитие технической стороны чтения. Сопровождающее чтение. Игры: «Читаем цепочкой» и «Читаем одновременно»
7.	Рассказ Л.Пантелеева "Главный инженер". Готовимся к чтению по ролям отрывка из рассказа "Главный инженер"	1	https://resh.edu.ru/subject/lesson/7543/start/252351/ Развитие технической стороны чтения. Сопровождающее чтение. Игры: «Читаем цепочкой» и «Читаем одновременно». Выразительное чтение по ролям отрывка из рассказа
8.	Готовимся к чтению по ролям отрывка из рассказа Л.Пантелеева "Главный инженер"	1	Развитие технической стороны чтения. Сопровождающее чтение. Игра «Читаем цепочкой». Выразительное чтение по ролям отрывка из рассказа. Озаглавливание частей рассказа. Подготовка к пересказу. Определение главной мысли
9.	Готовимся к чтению по ролям отрывка из рассказа Л.Пантелеева "Главный инженер"	1	https://resh.edu.ru/subject/lesson/7543/start/252351/ Развитие технической стороны чтения. Сопровождающее чтение. Игра «Читаем цепочкой». Выразительное чтение по ролям отрывка из рассказа. Подготовка к пересказу.
10.	Тайская сказка "Птица-болтуня" Готовимся к выразительному чтению сказки "Птица - болтуня"	1	Анализ содержания сказки. Составление вопросов к сказке.
11.	Тайская сказка "Птица-болтуня" Готовимся к выразительному чтению сказки "Птица - болтуня"	1	https://resh.edu.ru/subject/lesson/7543/start/252351/ Развитие технической стороны чтения. Сопровождающее чтение. Игра «Марш — пауза». Выразительное чтение сказки. Взаимная оценка
12.	Китайская сказка "Олени и пес"	1	Прогнозирование содержания произведения. Анализ содержания сказки и мотивов её героев. Характеристика героев. Определение главной мысли сказки
13.	Научно-познавательный текст "Скорость бега животных". Готовимся к выразительному чтению сказки "Олени и пес"	1	https://resh.edu.ru/subject/lesson/7543/start/252351/ Чтение научно-познавательного текста «Скорость бега животных». Развитие технической стороны чтения.

14.	Научно-познавательный текст "Скорость бега животных". Готовимся к выразительному чтению сказки "Олени и пес"	1	Сопровождающее чтение. Игра «Марш — пауза».
15.	Научно-познавательный текст "Скорость бега животных". Готовимся к выразительному чтению сказки "Олени и пес"	1	Готовимся к выразительному чтению сказки «Олени и пёс»
16.	Занятие в компьютерном классе.	1	https://resh.edu.ru/subject/lesson/7543/start/252351/ Поиск нужной информации в сети Интернет. Сайты: www.slovari.ru , www.gramota.ru , www.academic.ru (словари и энциклопедии); www.yauznayu.ru , www.poznaiko.ru , www.potomuy.ru
17.	Рассказ Н.Сладкова "Домики на ножках". Готовимся к выразительному чтению рассказа "Домики на ножках"	1	Актуализация знаний об авторе и его произведениях. Анализ содержания рассказа. Анализ использованных автором средств эмоционального воздействия. Выявление средств 21 художественной выразительности: сравнения
18.	Рассказ Н.Сладкова "Домики на ножках". Готовимся к выразительному чтению рассказа "Домики на ножках"	1	https://resh.edu.ru/subject/lesson/7543/start/252351/ Анализ использованных автором средств эмоционального воздействия. Выявление средств художественной выразительности: сравнения. Работа со справочниками или Интернетом для поиска нужной информации.
19.	Рассказ Н.Сладкова "Домики на ножках". Готовимся к выразительному чтению рассказа "Домики на ножках"	1	Развитие технической стороны чтения. Сопровождающее чтение. Игра «Читаем одновременно». Выразительное чтение рассказа. Взаимная оценка
20.	Экскурсии в библиотеку	1	Работа со словарями. Поиск словарей в каталоге. Поиск нужной информации в словаре
21.	Рассказ Г.Скребицкого "Любитель песни"	1	https://resh.edu.ru/subject/lesson/7543/start/252351/ Актуализация знаний об авторе и его произведениях. Анализ содержания рассказа. Анализ использованных автором средств эмоционального воздействия и художественной выразительности: описания. Словарная работа
22.	Рассказ Г.Скребицкого "Любитель песни"	1	Озаглавливание частей рассказа. Составление плана рассказа.
23.	Рассказ Г.Скребицкого "Любитель песни"	1	https://resh.edu.ru/subject/lesson/7543/start/252351/ Восстановление последовательности событий
24.	Научно-познавательный текст "Тюлень". Готовимся к чтению по ролям отрывка из рассказа "Любитель песни"	1	https://resh.edu.ru/subject/lesson/7543/start/252351/ Анализ содержания научнопознавательного текста. Формулирование оценки. Выявление, чего не хватает в научнопознавательном тексте.
25.	Научно-познавательный текст "Тюлень". Готовимся к чтению по ролям отрывка из рассказа "Любитель песни"	1	Развитие технической стороны чтения. Сопровождающее чтение. Игры «Читаем цепочкой» и «Читаем одновременно». Чтение по ролям отрывка из рассказа. Взаимная оценка
26.	Рассказ Л.Каминского "Падежи Юры Сережкина"	1	https://resh.edu.ru/subject/lesson/7543/start/252351/ Актуализация знаний об авторе и его произведе-

			ниях. Прогнозирование содержания произведения. Формирование эмоциональной оценки рассказа. 22 Анализ содержания рассказа. Прогнозирование дальнейшего развития событий.
27.	Учебный текст "Как определить падеж имени существительного?" "Готовимся к постановке рассказа Л.Каминского "Падежи Юры Серёжкина"	1	https://resh.edu.ru/subject/lesson/7543/start/252351/ Чтение учебного текста. Применение на практике знаний, полученных из учебного текста. Развитие технической стороны чтения. Сопровождающее чтение. Игра «Кто дальше?». Инсценировка рассказа «Падежи Юры Серёжкина»
28.	Учебный текст "Как определить падеж имени существительного?" "Готовимся к постановке рассказа Л.Каминского "Падежи Юры Серёжкина"	1	Чтение учебного текста. Применение на практике знаний, полученных из учебного текста. Развитие технической стороны чтения. Сопровождающее чтение. Игра «Кто дальше?». Инсценировка рассказа «Падежи Юры Серёжкина»
29.	Учебный текст "Как определить падеж имени существительного?" "Готовимся к постановке рассказа Л.Каминского "Падежи Юры Серёжкина"	1	Чтение учебного текста. Применение на практике знаний, полученных из учебного текста. Развитие технической стороны чтения. Сопровождающее чтение. Игра «Кто дальше?». Инсценировка рассказа «Падежи Юры Серёжкина»
30.	Рассказ Н Носова "Заплата"	1	https://resh.edu.ru/subject/lesson/7543/start/252351/ Актуализация знаний об авторе и его произведениях. Анализ содержания рассказа и подготовка к пересказу. Составление плана текста. Характеристика героев
31.	Готовимся к выразительному чтению рассказа Н.Носова "Заплата"	1	Развитие технической стороны чтения. Соревнование по произнесению скороговорок. Взаимная оценка. Сопровождающее чтение. Игра «Читаем цепочкой». Выразительное чтение рассказа. Взаимная оценка
32.	Готовимся к выразительному чтению рассказа Н.Носова "Заплата"	1	https://resh.edu.ru/subject/lesson/7543/start/252351/ Развитие технической стороны чтения. Соревнование по произнесению скороговорок.
33.	Стихотворение Е Евсеевой "Каникулы" Готовимся к выразительному чтению стихотворения "Каникулы"	1	https://resh.edu.ru/subject/lesson/7543/start/252351/ Формирование эмоциональной оценки стихотворения. Словарная работа. Создание новых слов по образцу. Развитие технической стороны чтения. Соревнование по произнесению скороговорок. 23 Взаимная оценка. Сопровождающее чтение. Игра «Читаем цепочкой». Выразительное чтение
34.	Стихотворение Е Евсеевой "Каникулы" Готовимся к выразительному чтению стихотворения "Каникулы"	1	https://resh.edu.ru/subject/lesson/7543/start/252351/ Развитие технической стороны чтения. Соревнование по произнесению скороговорок. Взаимная оценка. Сопровождающее чтение. Игра «Читаем цепочкой». Выразительное чтение стихотворения. Взаимная оценка
Итого:	34		

4 класс

Номер	Тема урока	Кол	Электронные (цифровые) образовательные
-------	------------	-----	--

урока		-	ресурсы Виды деятельности
1.	Стихотворение Г. Ляховицкой «Осеннее чудо». Готовимся к выразительному чтению стихотворения «Осеннее чудо»	1	Развитие технической стороны чтения. Соревнование по произнесению скороговорок. Взаимная оценка. Сопровождающее чтение. Игра «Читаем цепочкой». Выразительное чтение рассказа. Взаимная оценка https://resh.edu.ru/subject/lesson/7543/start/252351/
2.	Стихотворение Г. Ладонщикова «Рисунок». Готовимся к выразительному чтению стихотворения «Рисунок»	1	Развитие технической стороны чтения. Соревнование по произнесению скороговорок. https://resh.edu.ru/subject/lesson/7543/start/252351/
3.	Занятие в компьютерном классе	1	Поиск нужной информации в сети Интернет. Сайты: www.slovari.ru , www.gramota.ru , www.academic.ru (словари и энциклопедии); www.yauznayu.ru , www.poznaiko.ru , www.potomu.ru Актуализация знаний об авторе. Прогнозирование содержания произведения.
4.	Рассказ Е. Пермяка «Сказка о большом колоколе»	1	Анализ содержания рассказа. Анализ средства художественной выразительности: описание. https://resh.edu.ru/subject/lesson/7543/start/252351/
5.	Рассказ Е. Пермяка «Сказка о большом колоколе»	1	Определение главной мысли рассказа. Развитие технической стороны чтения. Выразительное чтение отрывка рассказа
6.	Экскурсия в библиотеку	1	https://resh.edu.ru/subject/lesson/7543/start/252351/
7.	Готовимся к выразительному чтению отрывка из «Сказки о большом колоколе»	1	Актуализация знаний об авторе и его произведениях. Прогнозирование содержания произведения. Анализ содержания рассказа. Словарная работа. Логические упражнения https://resh.edu.ru/subject/lesson/7543/start/252351/
8.	Рассказ Н.Богданова «Фюн-фкиндер»	1	Прогнозирование содержания стихотворения. Формирование эмоциональной оценки стихотворения. Анализ средства художественной выразительности: сравнение. Развитие технической стороны чтения. Сопровождающее чтение. Развитие интонационного строя речи. Выразительное чтение стихотворения. https://resh.edu.ru/subject/lesson/7543/start/252351/
9.	Рассказ Н.Богданова «Фюн-фкиндер»	1	Установление причинноследственных связей в тексте Прогнозирование содержания стихотворения. https://resh.edu.ru/subject/lesson/7543/start/252351/
10.	Рассказ Н.Богданова «Фюн-фкиндер»	1	https://resh.edu.ru/subject/lesson/7543/start/252351/
11.	Рассказ Н.Богданова «Фюн-фкиндер»	1	Формирования умения задавать вопросы по со-

			держанию. Деление текста на части, озаглавливание каждой части. Рисование картины для рисового поля
12.	Готовимся к выразительному чтению отрывка из рассказа «Фюнфкиндер»	1	https://resh.edu.ru/subject/lesson/7543/start/252351/ Формирование навыков работы с содержащейся в тексте информацией. Умение обмениваться информацией в парной деятельности
13.	«Воробей- весельчак». Калмыцкая сказка	1	Объяснение значение слова с опорой на контекст. Использование словарей и другой справочной литературы. Умение слушать других и отстаивать свою точку зрения
14.	Научнопознавательный текст «Воробей». Готовимся к выразительному чтению отрывка из сказки «Воробей- весельчак»	1	https://resh.edu.ru/subject/lesson/7543/start/252351/ Формирование эмоциональной оценки произведения Анализ идейного содержания. Развитие технической стороны чтения. Сопровождающее чтение.
15.	Научнопознавательный текст «Воробей». Готовимся к выразительному чтению отрывка из сказки «Воробей- весельчак»	1	https://resh.edu.ru/subject/lesson/7543/start/252351/ Выразительное чтение сказки по ролям. Взаимная оценка
16.	Рассказ Н. Носова «Когда мы смеёмся»	1	Развитие технической стороны чтения. Сопровождающее чтение. Выразительное чтение по ролям отрывка сказки
17.	Рассказ Н. Носова «Когда мы смеёмся»	1	https://resh.edu.ru/subject/lesson/7543/start/252351/ Актуализация знаний об авторе. Прогнозирование содержания произведения. Анализ содержания рассказа. Анализ средства художественной выразительности: описание. Определение главной мысли рассказа. Развитие технической стороны чтения. Выразительное чтение отрывка рассказа
18.	Готовимся к выразительному чтению рассказа «Когда мы смеёмся»	1	.Развитие технической стороны чтения. Сопровождающее чтение. Выразительное чтение отрывка из рассказа. Взаимная оценка
19.	Рассказ Н. Сладкова «Подводные ежи»	1	https://resh.edu.ru/subject/lesson/7543/start/252351/ Актуализация знаний об авторе и его произведениях. Прогнозирование содержания произведения. Анализ содержания рассказа. Словарная работа. Логические упражнения
20.	Научнопознавательный текст «Ёрш». Готовимся к выразительному чтению рассказа «Подводные ежи»	1	https://resh.edu.ru/subject/lesson/7543/start/252351/
21.	Научнопознавательный текст «Ёрш». Готовимся к выразительному чтению рассказа «Подводные ежи»	1	https://resh.edu.ru/subject/lesson/7543/start/252351/ Актуализация знаний об авторе и его произведениях. Прогнозирование содержания произведения. Анализ содержания текста.. Логические упражнения

22.	Стихотворение Тима Собакина «Подводная песня». Научнопознавательные тексты «Акулы» и «Медузы»	1	Развитие технической стороны чтения. Стихотворения.
23.	Стихотворение Тима Собакина «Подводная песня». Научнопознавательные тексты «Акулы» и «Медузы»	1	https://resh.edu.ru/subject/lesson/7543/start/252351/ Развитие технической стороны чтения.
24.	Стихотворение Тима Собакина «Подводная песня». Научнопознавательные тексты «Акулы» и «Медузы»	1	Формирование эмоциональной оценки стихотворения. Определение главной мысли стихотворения. Словарная работа. Развитие технической стороны чтения. Сопровождающее чтение. Развитие интонационного строя речи. Выразительное чтение стихотворения. Взаимная оценка
25.	25 Готовимся к выразительному чтению стихотворения «Подводная песня»	1	Выразительное чтение стихотворения
26.	Готовимся к выразительному чтению стихотворения «Подводная песня»	1	Анализ сюжета стихотворения... Словарная работа
27.	Рассказ А. Саломатова «Его последний день»	1	Работа со словарями и энциклопедиями. Поиск словарей и энциклопедий в каталоге. Поиск нужной информации в словарях и энциклопедиях
28.	Рассказ А. Саломатова «Его последний день»	1	https://resh.edu.ru/subject/lesson/7543/start/252351/ Развитие технической стороны чтения. Сопровождающее чтение. Развитие интонационного строя речи. Сопровождающее чтение. Игра «Читаем цепочкой». Инсценировка сказки. Взаимная оценка
29.	Готовимся к чтению по ролям отрывка из рассказа «Его последний день»	1	https://resh.edu.ru/subject/lesson/7543/start/252351/ Актуализация знаний об авторе. Прогнозирование содержания произведения. Анализ содержания рассказа. Анализ средства художественной выразительности: описание. Чтение по ролям. Выразительное чтение отрывка рассказа
30.	Готовимся к чтению по ролям отрывка из рассказа «Его последний день»	1	Сопровождающее чтение. Выразительное чтение отрывка из рассказа. Взаимная оценка
31.	Стихотворение В. Капустиной «Обиженный портфель» Готовимся к выразительному чтению Стихотворения «Обиженный портфель»	1	https://resh.edu.ru/subject/lesson/7543/start/252351/ Актуализация знаний об авторе и его произведениях. Прогнозирование содержания стихотворения.. Логические упражнения
32.	Стихотворение В. Капустиной «Обиженный портфель». Готовимся к выразительному чтению стихотворения «Обиженный портфель»	1	https://resh.edu.ru/subject/lesson/7543/start/252351/
33.	Стихотворение Н. Анишиной «Чем пахнет лето». Готовимся к выразительному чтению	1	https://resh.edu.ru/subject/lesson/7543/start/252351/ Актуализация знаний об авторе и его произведениях. Выразительное чтение

	стихотворения «Чем пахнет лето»		
34.	Стихотворение Н. Анишиной «Чем пахнет лето». Готовимся к выразительному чтению стихотворения «Чем пахнет лето»	1	Выразительное чтение

2.2. Рабочие программы курсов внеурочной деятельности

Рабочая программа курса внеурочной деятельности «Разговоры о важном» ПОЯСНИТЕЛЬНАЯ ЗАПИСКА

Актуальность и назначение программы

Программа курса внеурочной деятельности «Разговоры о важном» (далее – программа) разработана в соответствии с требованиями федерального государственного образовательного стандарта начального общего образования, ориентирована на обеспечение индивидуальных потребностей обучающихся и направлена на достижение планируемых результатов федеральной основной образовательной программы начального общего образования с учётом выбора участниками образовательных отношений курсов внеурочной деятельности. Это позволяет обеспечить единство обязательных требований ФГОС во всём пространстве школьного образования: не только на уроке, но и во внеурочной деятельности.

Задачей педагога, работающего по программе, является развитие у обучающегося ценностного отношения к Родине, природе, человеку, культуре, знаниям, здоровью, сохранение и укрепление традиционных российских духовно-нравственных ценностей.

Педагог помогает обучающемуся:

- в формировании его российской идентичности;
- в формировании интереса к познанию;
- в формировании осознанного отношения к своим правам и свободам и уважительного отношения к правам и свободам других;
- в выстраивании собственного поведения с позиции нравственных и правовых норм;
- в создании мотивации для участия в социально значимой деятельности;
- в развитии у школьников общекультурной компетентности;
- в развитии умения принимать осознанные решения и делать выбор;
- в осознании своего места в обществе;
- в познании себя, своих мотивов, устремлений, склонностей;
- в формировании готовности к личностному самоопределению.

Нормативно-правовую основу рабочей программы курса внеурочной деятельности «Разговоры о важном» составляют следующие документы:

1. Указ Президента Российской Федерации от 9.11.2022 № 809 «Об утверждении Основ государственной политики по сохранению и укреплению традиционных российских духовно-нравственных ценностей».
2. Примерная программа воспитания. Одобрена решением федерального учебно-методического объединения по общему образованию (протокол от 2 июня 2020 г. №2/20).
3. Приказ Министерства просвещения Российской Федерации от 31.05.2021 № 286 «Об утверждении федерального государственного образовательного стандарта начального общего образования» (Зарегистрирован 05.07.2021 № 64100).
4. Приказ Министерства просвещения Российской Федерации от 31.05.2021 № 287 «Об утверждении федерального государственного образовательного стандарта основного общего образования» (Зарегистрирован 05.07.2021 № 64101).
5. Приказ Министерства просвещения Российской Федерации от 18.07.2022 № 569 «О внесении изменений в федеральный государственный образовательный стандарт начального общего

- образования» (Зарегистрирован 17.08.2022 № 69676).
6. Приказ Министерства просвещения Российской Федерации от 18.07.2022 № 568 «О внесении изменений в федеральный государственный образовательный стандарт основного общего образования» (Зарегистрирован 17.08.2022 № 69675).
7. Приказ Министерства образования и науки Российской Федерации от 17.05.2012 № 413 «Об утверждении федерального государственного образовательного стандарта среднего общего образования».
8. Приказ Министерства просвещения Российской Федерации от 12.08.2022 № 732 «О внесении изменений в федеральный государственный образовательный стандарт среднего общего образования, утверждённый приказом Министерства образования и науки Российской Федерации от 17 мая 2012 г. № 413» (Зарегистрирован 12.09.2022 № 70034).
9. Письмо Министерства просвещения Российской Федерации от 15.08.2022 № 03-1190 «О направлении методических рекомендаций по проведению цикла внеурочных занятий "Разговоры о важном"».
10. Приказ Министерства просвещения Российской Федерации от 18.05.2023 № 372 «Об утверждении федеральной образовательной программы начального общего образования» (Зарегистрирован 12.07.2023 № 74229).
11. Приказ Министерства просвещения Российской Федерации от 18.05.2023 № 370 «Об утверждении федеральной образовательной программы основного общего образования» (Зарегистрирован 12.07.2023).
12. Приказ Министерства просвещения Российской Федерации от 18.05.2023 № 371 «Об утверждении федеральной образовательной программы среднего общего образования» (Зарегистрирован 12.07.2023 № 74228).
13. Приказ Министерства просвещения Российской Федерации от 19.02.2024 № 110 «О внесении изменений в некоторые приказы Министерства образования и науки Российской Федерации и Министерства просвещения Российской Федерации, касающиеся федеральных государственных образовательных стандартов основного общего образования» (Зарегистрирован 22.02.2024 № 77331).
14. Приказ Министерства просвещения Российской Федерации от 19.03.2024 № 171 «О внесении изменений в некоторые приказы Министерства просвещения Российской Федерации, касающиеся федеральных образовательных программ начального общего образования, основного общего образования и среднего общего образования» (Зарегистрирован 11.04.2024 № 77830).

Программа может быть реализована в работе с обучающимися 1 классов, в течение одного учебного года, если занятия проводятся 1 раз в неделю, 33 учебных часа.

Занятия по программе проводятся в формах, соответствующих возрастным особенностям обучающихся и позволяющих им вырабатывать собственную мировоззренческую позицию по обсуждаемым темам (например, познавательные беседы, деловые игры, викторины, интервью, блиц-опросы и т. д.). Следует отметить, что внеурочные занятия входят в общую систему воспитательной работы образовательной организации, поэтому тематика и содержание должны обеспечить реализацию их назначения и целей. Это позволяет на практике соединить обучающую и воспитательную деятельность педагога, ориентировать её не только на интеллектуальное, но и на нравственное, социальное развитие ребёнка.

Многие темы внеурочных занятий выходят за рамки содержания, изучаемого на уроках, но это не означает, что учитель будет обязательно добиваться точного усвоения нового знания, запоминания и чёткого воспроизведения нового термина или понятия. В течение учебного года обучающиеся много раз будут возвращаться к обсуждению одних и тех же понятий, что послужит постепенному осознанному их принятию.

Наличие сценариев внеурочных занятий не означает формального следования им. При реализации содержания занятия, которое предлагается в сценарии, педагог учитывает региональные, национальные, этнокультурные особенности территории, где функционирует данная образовательная организация. Обязательно учитывается и уровень развития школьников, их интересы и потребности. При необходимости, исходя из статуса семей обучающихся,

целесообразно уточнить (изменить, скорректировать) и творческие задания, выполнять которые предлагается вместе с родителями, другими членами семьи.

Личностных результатов можно достичь, увлекая школьников совместной, интересной и многообразной деятельностью, позволяющей раскрыть потенциал каждого; используя разные формы работы; устанавливая во время занятий доброжелательную, поддерживающую атмосферу; насыщая занятия ценностным содержанием. Задача педагога, организуя беседы, дать возможность школьнику анализировать, сравнивать и выбирать.

Внеурочное занятие проходит каждый понедельник. Оно начинается поднятием Государственного флага Российской Федерации, слушанием (исполнением) Государственного гимна Российской Федерации. Это мероприятие проходит в общем школьном актовом зале. Затем обучающиеся расходятся по классам, где проходит тематическая часть занятия.

При подготовке к занятию учитель должен внимательно ознакомиться со сценарием и методическими комментариями к нему. Необходимо обратить внимание на три структурные части сценария: первая часть – мотивационная, вторая часть – основная, третья часть – заключительная.

Цель мотивационной части занятия – предъявление обучающимся темы занятия, выдвижение мотива его проведения. Эта часть обычно начинается с просмотра видеоматериала, оценка которого является введением в дальнейшую содержательную часть занятия.

Основная часть строится как сочетание разнообразной деятельности обучающихся: *интеллектуальной* (работа с представленной информацией), *коммуникативной* (беседы, обсуждение видеоролика), *практической* (выполнение разнообразных заданий), *игровой* (дидактическая и ролевая игра), *творческой* (обсуждение воображаемых ситуаций, художественное творчество).

В заключительной части подводятся итоги занятия.

СОДЕРЖАНИЕ КУРСА ВНЕУРОЧНОЙ ДЕЯТЕЛЬНОСТИ

НАЧАЛЬНОЕ ОБЩЕЕ ОБРАЗОВАНИЕ

Образ будущего. Ко Дню знаний. Иметь позитивный образ будущего – значит понимать, к чему стремиться, и осознавать, что это придаёт жизни определённую наполненность, наполняя её глубокими смыслами и ценностями. Будущее России – это образ сильного и независимого государства, благополучие которого напрямую зависит от наших действий уже сегодня. День знаний – это праздник, который напоминает нам о важности и ценности образования, которое является основой позитивного образа будущего, ведь в условиях стремительных изменений в мире крайне важно учиться на протяжении всей жизни, чтобы идти в ногу со временем.

Век информации. 120 лет Информационному агентству России ТАСС. Информационное телеграфное агентство России (ИТАР-ТАСС) – это крупнейшее мировое агентство, одна из самых цитируемых новостных служб страны. Агентство неоднократно меняло названия, но всегда неизменными оставались его государственный статус и функции – быть источником достоверной информации о России для всего мира. В век информации крайне важен навык критического мышления. Необходимо уметь анализировать и оценивать информацию, распознавать фейки и не распространять их.

Дорогами России. «Российские железные дороги» – крупнейшая российская компания, с большой историей, обеспечивающая пассажирские и транспортные перевозки. Вклад РЖД в совершенствование экономики страны. Железнодорожный транспорт – самый устойчивый и надёжный для пассажиров: всепогодный, безопасный и круглогодичный. Развитие транспортной сферы России. Профессии, связанные с железнодорожным транспортом.

Путь зерна. Российское сельское хозяйство – ключевая отрасль промышленности нашей страны, главной задачей которой является производство продуктов питания. Агропромышленный комплекс России выполняет важнейшую миссию по обеспечению всех россиян продовольствием, а его мощности позволяют обеспечивать пшеницей треть всего населения планеты. Сельское хозяйство – это отрасль, которая объединила в себе традиции нашего народа с современными

технологиями: роботами, информационными системами, цифровыми устройствами. Разноплановость и востребованность сельскохозяйственных профессий, технологичность и экономическая привлекательность отрасли (агрохолдинги, фермерские хозяйства и т. п.).

День учителя. Учитель – одна из важнейших в обществе профессий. Назначение учителя – социальное служение, образование и воспитание подрастающего поколения. В разные исторические времена труд учителя уважаем, социально значим, оказывает влияние на развитие образования членов общества. Учитель – советчик, помощник, участник познавательной деятельности школьников.

Легенды о России. Любовь к Родине, патриотизм – качества гражданина России. Знание истории страны, историческая правда, сохранение исторической памяти – основа мировоззренческого суверенитета страны. Попытки исказить роль России в мировой истории – одна из стратегий информационной войны против нашей страны.

Что значит быть взрослым? Быть взрослым – это нести ответственность за себя, своих близких и свою страну. Активная жизненная позиция, созидательный подход к жизни, умение принимать решения и осознавать их значение, жить в соответствии с духовно-нравственными ценностями общества – основа взрослого человека. Проекты, в которых младший школьник может проявлять свою ответственность и заботу о других.

Как создать крепкую семью. День отца. Семья как ценность для каждого гражданина страны.

Крепкая семья – защита и забота каждого члена семьи о своих близких. Образ крепкой семьи в литературных произведениях. Преимущество поколений: семейные ценности и традиции (любовь, взаимопонимание, участие в семейном хозяйстве, воспитании детей). Особое отношение к старшему поколению, проявление действенного уважения, внимания к бабушкам и дедушкам, забота о них.

Гостеприимная Россия. Ко Дню народного единства. Гостеприимство – качество, объединяющее все народы России. Семейные традиции встречи гостей, кулинарные традиции народов России. Путешествие по России – это знакомство с культурой, историей и традициями разных народов. Гастрономический туризм – это вид путешествий, основой которого являются поездки туристов по стране с целью знакомства с особенностями местной кухни и кулинарных традиций.

Твой вклад в общее дело. Уплата налогов – это коллективная и личная ответственность, вклад гражданина в благополучие государства и общества. Ни одно государство не может обойтись без налогов, это основа бюджета страны, основной источник дохода. Своим небольшим вкладом мы создаём будущее страны, процветание России. Каким будет мой личный вклад в общее дело?

С заботой к себе и окружающим. Доброта и забота – качества настоящего человека, способного оказывать помощь и поддержку, проявлять милосердие. Доброе дело: кому оно необходимо и для кого предназначено. Добрые дела граждан России: благотворительность и пожертвование как проявление добрых чувств и заботы об окружающих.

День матери. Мать, мама – главные в жизни человека слова. Мать – хозяйка в доме, хранительница семейного очага, воспитательница детей. Материнство – это счастье и ответственность. Многодетные матери: примеры из истории и современной жизни. «Мать-героиня» – высшее звание Российской Федерации. Как поздравить маму в её праздник – День матери?

Миссия-милосердие (ко Дню волонтера). Кто такой волонтер? Деятельность волонтеров как социальное служение в военное и мирное время: примеры из истории и современной жизни. Милосердие и забота – качества волонтеров. Направления волонтерской деятельности: экологическое, социальное, медицинское, цифровое и т. д. Зооволонтерство – возможность заботы и помощи животным.

День Героев Отечества. Герои Отечества – это самоотверженные и мужественные люди, которые любят свою Родину и трудятся во благо Отчизны. Качества героя – человека, ценою собственной жизни и здоровья спасающего других: смелость и отвага, самопожертвование и ответственность за судьбу других. Проявление уважения к героям, стремление воспитывать у себя волевые качества: смелость, решительность, стремление прийти на помощь. Участники СВО – защитники

будущего нашей страны.
Как пишут законы? Для чего нужны законы? Как менялся свод российских законов от древних времён до наших дней. Законодательная власть в России. Что такое права и обязанности гражданина? От инициативы людей до закона: как появляется закон? Работа депутатов: от проблемы – к решению (позитивные примеры).

Одна страна – одни традиции. Новогодние традиции, объединяющие все народы России. Новый год – любимый семейный праздник. История возникновения новогоднего праздника в России. Участие детей в подготовке и встрече Нового года. Подарки и пожелания на Новый год. История создания новогодних игрушек. О чём люди мечтают в Новый год.
День российской печати. Праздник посвящён работникам печати, в том числе редакторам, журналистам, издателям, корректорам, – всем, кто в той или иной степени связан с печатью. Российские традиции издательского дела, история праздника. Издание печатных средств информации – коллективный труд людей многих профессий. Школьные средства массовой информации.

День студента. День российского студенчества: история праздника и его традиции. История основания Московского государственного университета имени М.В. Ломоносова. Студенческие годы – это путь к овладению профессией, возможность для творчества и самореализации. Наука: научные открытия позволяют улучшать жизнь людей, обеспечивают прогресс общества. Науку

делают талантливые, творческие, увлечённые люди.

БРИКС (тема о международных отношениях). Роль нашей страны в современном мире. БРИКС – символ многополярности мира. Единство и многообразие стран БРИКС. Взаимная поддержка помогает государствам развивать торговлю и экономику, обмениваться знаниями и опытом в различных сферах жизни общества. Россия успешно развивает контакты с широким кругом союзников и партнёров. Значение российской культуры для всего мира. **Бизнес и технологическое предпринимательство.** Что сегодня делается для успешного развития экономики России? Учиться сегодня нужно так, чтобы суметь в дальнейшем повысить уровень своего образования, перестроиться на использование новых цифровых технологий там, где их раньше никогда не было.

Искусственный интеллект и человек. Стратегия взаимодействия. Искусственный интеллект – стратегическая отрасль в России, оптимизирующая процессы и повышающая эффективность производства. Искусственный интеллект – помощник человека. ИИ помогает только при условии, если сам человек обладает хорошими знаниями и критическим мышлением. **Правила безопасного использования цифровых ресурсов. Что значит служить Отечеству? 280 лет со дня рождения Ф. Ушакова.** День защитника Отечества: исторические традиции. Профессия военного: кто её выбирает сегодня. Защита Отечества – обязанность гражданина Российской Федерации, проявление любви к родной земле, Родине. Честь и воинский долг. 280-летие со дня рождения великого русского флотоводца Ф.Ф. Ушакова. Качества российского воина: смелость, героизм, самопожертвование.

Арктика – территория развития. Многообразие и красота природы России: представление о природных особенностях Арктики. Зима в Арктике самая холодная, снежная и суровая. Животные Арктики. Российские исследователи Арктики. Россия – мировой лидер атомной отрасли. Атомный ледокольный флот, развитие Северного морского пути. Знакомство с проектами развития Арктики.

Международный женский день. Международный женский день – праздник благодарности и любви к женщине. Женщина в современном обществе – труженица, мать, воспитатель детей. Великие женщины в истории России. Выдающиеся женщины XX века, прославившие Россию.

Массовый спорт в России. Развитие массового спорта – вклад в благополучие и здоровье нации, будущие поколения страны. Здоровый образ жизни, забота о собственном здоровье, спорт как важнейшая часть жизни современного человека. Условия развития массового спорта в России.

День воссоединения Крыма и Севастополя с Россией. 100-летие Артека. История и традиции Артека. После воссоединения Крыма и Севастополя с Россией Артек – это уникальный и современный комплекс из 9 лагерей, работающих круглый год. Артек – пространство для творчества, саморазвития и самореализации.

Служение творчеством. Зачем людям искусство? 185 лет со дня рождения П.И. Чайковского. Искусство – это способ общения и диалога между поколениями и народами. Роль музыки в жизни человека: музыка сопровождает человека с рождения до конца жизни. Способность слушать, воспринимать и понимать музыку. Россия – страна с богатым культурным наследием, страна великих композиторов, писателей, художников, признанных во всём мире. Произведения П.И. Чайковского, служение своей стране творчеством.

Моя малая Родина (региональный и местный компонент). Россия – великая и уникальная страна, каждый из её регионов прекрасен и неповторим своими природными, экономическими и другими ресурсами. Любовь к родному краю, способность любоваться природой и беречь её – часть любви к Отчизне. Патриот честно трудится, заботится о процветании своей страны, уважает её историю и культуру.

Герои космической отрасли. Исследования космоса помогают нам понять, как возникла наша Вселенная. Россия – лидер в развитии космической отрасли. Полёты в космос – это результат огромного труда большого коллектива учёных, рабочих, космонавтов, которые обеспечили первенство нашей Родины в освоении космического пространства. В условиях невесомости космонавты проводят сложные научные эксперименты, что позволяет российской науке

продвигаться в освоении новых материалов и создании новых технологий. **Гражданская авиация России.** Значение авиации для жизни общества и каждого человека. Как мечта летать изменила жизнь человека. Легендарная история развития российской гражданской авиации. Героизм конструкторов, инженеров и лётчиков-испытателей первых российских самолётов. Мировые рекорды российских лётчиков. Современное авиастроение. Профессии, связанные

с авиацией. **Медицина России.** Охрана здоровья граждан России – приоритет государственной политики страны. Современные поликлиники и больницы. Достижения российской медицины. Технологии будущего в области медицины. Профессия врача играет ключевую роль в поддержании и улучшении здоровья людей и их уровня жизни. Врач – не просто профессия, это настоящее призвание, требующее не только знаний, но и человеческого сочувствия, служения обществу.

Что такое успех? (ко Дню труда). Труд – основа жизни человека и развития общества. Человек должен иметь знания и умения, быть терпеливым и настойчивым, не бояться трудностей (труд и трудно – однокоренные слова), находить пути их преодоления. Чтобы добиться долгосрочного успеха, нужно много трудиться. Профессии будущего: что будет нужно стране, когда я вырасту? **80-летие Победы в Великой Отечественной войне.** День Победы – священная дата, память о которой передаётся от поколения к поколению. Историческая память: память о подвиге нашего народа в годы Великой Отечественной войны. Важно помнить нашу историю и чтить память всех людей, перенёсших тяготы войны. Бессмертный полк. Страницы героического прошлого, которые нельзя

забывать. **Жизнь в Движении.** 19 мая – День детских общественных организаций. Детские общественные организации разных поколений объединяли и объединяют активных, целеустремлённых ребят. Участники детских общественных организаций находят друзей, вместе делают полезные дела и ощущают себя частью большого коллектива. Знакомство с проектами «Орлята России» и Движение Первых.

Ценности, которые нас объединяют. Ценности – это важнейшие нравственные ориентиры для человека и общества. Духовно-нравственные ценности России, объединяющие всех граждан страны.

ПЛАНИРУЕМЫЕ РЕЗУЛЬТАТЫ ОСВОЕНИЯ КУРСА НАЧАЛЬНОЕ ОБЩЕЕ ОБРАЗОВАНИЕ

Занятия в рамках программы направлены на обеспечение достижения обучающимися следующих личностных, метапредметных и предметных образовательных результатов.

ЛИЧНОСТНЫЕ РЕЗУЛЬТАТЫ

В сфере гражданско-патриотического воспитания: становление ценностного отношения к своей Родине – России; осознание своей этнокультурной и российской гражданской идентичности; сопричастность к прошлому, настоящему и будущему своей страны и родного края; уважение к

своему и другим народам; первоначальные представления о человеке как члене общества, о правах и ответственности, уважении и достоинстве человека, о нравственно-этических нормах поведения и правилах межличностных отношений.

В сфере духовно-нравственного воспитания: признание индивидуальности каждого человека; проявление сопереживания, уважения и доброжелательности; неприятие любых форм поведения, направленных на причинение физического и морального вреда другим людям. *В сфере эстетического воспитания:* уважительное отношение и интерес к художественной культуре, восприимчивость к разным видам искусства, традициям и творчеству своего и других народов; стремление к самовыражению в разных видах художественной деятельности. *В сфере физического воспитания, формирования культуры здоровья и эмоционального благополучия:* соблюдение правил здорового и безопасного (для себя и других людей) образа жизни в окружающей среде (в том числе информационной); бережное отношение к физическому и психическому здоровью.

В сфере трудового воспитания: осознание ценности труда в жизни человека и общества, ответственное потребление и бережное отношение к результатам труда, интерес к различным профессиям.

В сфере экологического воспитания: бережное отношение к природе; неприятие действий, приносящих ей вред.

В сфере понимания ценности научного познания: первоначальные представления о научной картине мира; познавательные интересы, активность, инициативность, любознательность и самостоятельность в познании.

МЕТАПРЕДМЕТНЫЕ РЕЗУЛЬТАТЫ

В сфере овладения познавательными универсальными учебными действиями: сравнивать объекты, устанавливать основания для сравнения, устанавливать аналогии; определять существенный признак для классификации, классифицировать предложенные объекты; находить закономерности и противоречия в рассматриваемых фактах, данных и наблюдениях на основе предложенного педагогическим работником алгоритма; выявлять недостаток информации для решения учебной (практической) задачи на основе предложенного алгоритма; устанавливать причинно-следственные связи в ситуациях, поддающихся непосредственному наблюдению или знакомых по опыту, делать выводы; определять разрыв между реальным и желательным состоянием объекта (ситуации) на основе предложенных педагогическим работником вопросов; формулировать выводы и подкреплять их доказательствами на основе результатов проведённого наблюдения (опыта, измерения, классификации, сравнения, исследования); прогнозировать возможное развитие процессов, событий и их последствия в аналогичных или сходных ситуациях; выбирать источник получения информации, согласно заданному алгоритму находить в предложенном источнике информацию, представленную в явном виде, распознавать достоверную и недостоверную информацию самостоятельно или на основании предложенного педагогическим работником способа её проверки; соблюдать с помощью взрослых (педагогических работников, родителей (законных представителей) несовершеннолетних обучающихся) правила информационной безопасности при поиске информации в сети Интернет; анализировать и создавать текстовую, видео-, графическую, звуковую информацию в соответствии с учебной задачей. *В сфере овладения коммуникативными универсальными учебными действиями:* воспринимать и формулировать суждения, выражать эмоции в соответствии с целями и условиями общения в знакомой среде; проявлять уважительное отношение к собеседнику, соблюдать правила ведения диалога и дискуссии, признавать возможность существования разных точек зрения, корректно и аргументированно высказывать своё мнение; строить речевое высказывание в соответствии с поставленной задачей; создавать устные и письменные тексты (описание, рассуждение, повествование); готовить небольшие публичные выступления, подбирать иллюстративный материал к тексту выступления; принимать цель совместной деятельности, коллективно строить действия по её достижению: распределять роли,

договариваться, обсуждать процесс и результат совместной работы, проявлять готовность руководить, выполнять поручения, подчиняться, ответственно выполнять свою часть работы; оценивать свой вклад в общий результат.
В сфере овладения регулятивными универсальными учебными действиями: планировать действия по решению учебной задачи для получения результата; выстраивать последовательность выбранных действий; устанавливать причины успеха/неудач учебной деятельности; корректировать свои учебные действия для преодоления ошибок.

ПРЕДМЕТНЫЕ РЕЗУЛЬТАТЫ

Предметные результаты представлены с учётом специфики содержания предметных областей, к которым имеет отношение содержание курса внеурочной деятельности «Разговоры о важном».

Русский язык: формирование первоначального представления о многообразии языков и культур на территории Российской Федерации, о языке как одной из главных духовно-нравственных

ценностей народа; понимание роли языка как основного средства общения; осознание значения русского языка как государственного языка Российской Федерации; понимание роли русского языка как языка межнационального общения; осознание правильной устной и письменной речи как показателя общей культуры человека; овладение основными видами речевой деятельности на основе первоначальных

представлений о нормах современного русского литературного языка; использование в речевой деятельности норм современного русского литературного языка и речевого этикета.

Литературное чтение: осознание значимости художественной литературы и произведений устного народного творчества для всестороннего развития личности человека; формирование первоначального представления о многообразии жанров художественных произведений и произведений устного народного творчества; овладение элементарными умениями анализа и интерпретации текста.

Иностранный язык: знакомство представителей других стран с культурой России.

Математика и информатика: развитие логического мышления; приобретение опыта работы с информацией, представленной в графической и текстовой форме, развитие умений извлекать, анализировать, использовать информацию и делать выводы.

Окружающий мир: формирование уважительного отношения к своей семье и семейным традициям, родному краю, России, её истории и культуре, природе; формирование чувства гордости за национальные свершения, открытия, победы; формирование первоначальных представлений о природных и социальных объектах как компонентах единого мира, о многообразии объектов и явлений природы, о связи мира живой и неживой природы; формирование основ рационального поведения и обоснованного принятия решений; формирование первоначальных представлений о традициях и обычаях, хозяйственных занятиях населения и массовых профессиях родного края, достопримечательностях столицы России и родного края, наиболее значимых объектах Всемирного культурного и природного наследия в России, важнейших для страны и личности событиях и фактах прошлого и настоящего России, основных правах и обязанностях гражданина Российской Федерации; развитие умений описывать, сравнивать и группировать изученные природные объекты и явления, выделяя их существенные признаки и отношения между объектами и явлениями; понимание простейших причинно-следственных связей в окружающем мире (в том числе на материале о природе и культуре родного края); приобретение базовых умений работы с доступной информацией (текстовой, графической, аудиовизуальной) о природе и обществе, безопасного использования электронных ресурсов образовательной организации и сети Интернет, получения информации из источников в современной информационной среде; формирование навыков здорового и безопасного образа жизни на основе выполнения правил безопасного поведения в окружающей среде, в том числе знаний о небезопасности разглашения личной и финансовой информации при общении с людьми вне семьи, в сети Интернет, и опыта соблюдения правил безопасного поведения при использовании личных финансов; приобретение опыта положительного эмоционально-ценностного отношения к природе, стремления действовать в окружающей среде в соответствии с экологическими нормами

поведения.

Основы религиозных культур и светской этики: понимание необходимости нравственного совершенствования, духовного развития, роли в этом личных усилий человека; развитие умений анализировать и давать нравственную оценку поступкам, отвечать за них, проявлять готовность к сознательному самоограничению в поведении; построение суждений оценочного характера, раскрывающих значение нравственности, веры как регуляторов поведения человека в обществе и условий духовно-нравственного развития личности; понимание ценности семьи; овладение навыками общения с людьми разного вероисповедания, осознание, что оскорбление представителей другой веры есть нарушение нравственных норм поведения в обществе; понимание ценности человеческой жизни, человеческого достоинства, честного труда людей на благо человека, общества; формирование умений объяснять значение слов «милосердие», «сострадание», «прощение», «дружелюбие», находить образы, приводить примеры проявления

любви к ближнему, милосердия и сострадания в религиозной культуре, истории России, современной жизни, открытость к сотрудничеству, готовность оказывать помощь; осуждение любых случаев унижения человеческого достоинства, знание общепринятых в российском обществе норм морали, отношений и поведения людей, основанных на российских традиционных духовных ценностях, конституционных правах, свободах и обязанностях гражданина. *Изобразительное искусство:* выполнение творческих работ с использованием различных материалов и средств художественной выразительности изобразительного искусства; умение характеризовать виды и жанры изобразительного искусства; умение характеризовать отличительные особенности художественных промыслов России. *Музыка:* знание основных жанров народной и профессиональной музыки. *Труд (технология):* формирование общих представлений о мире профессий, значении труда в жизни человека и общества, многообразии предметов материальной культуры. *Физическая культура:* формирование общих представлений о физической культуре и спорте, физической активности человека, физических качествах, жизненно важных прикладных умениях и навыках, основных физических упражнениях; развитие умения взаимодействовать со сверстниками в игровых заданиях и игровой деятельности, соблюдая правила честной игры.

ТЕМАТИЧЕСКОЕ ПЛАНИРОВАНИЕ 1-4 КЛАСС

№ п/п	Наименование разделов и тем программы	Количество часов			Электронные (цифровые) образовательные ресурсы
		всего	контрольные работы	практические работы	
1.	Образ будущего. Ко Дню знаний	1			https://razgovor.edsoo.ru
2.	Век информации. (120 лет Информационному агентству России ТАСС)	1			https://razgovor.edsoo.ru
3.	Дорогами России	1			https://razgovor.edsoo.ru
4.	Путь зерна	1			https://razgovor.edsoo.ru
5.	День учителя	1			https://razgovor.edsoo.ru
6.	Легенды о России	1			https://razgovor.edsoo.ru
7.	Что значит быть взрослым?	1			https://razgovor.edsoo.ru

8.	Как создать крепкую семью. День отца	1			https://razgovor.edsoo.ru
9.	Гостеприимная Россия. Ко Дню народного единств. Твой вклад в общее дело	1			https://razgovor.edsoo.ru
10	С заботой к себе и окружающим	1			https://razgovor.edsoo.ru
11	День матери	1			https://razgovor.edsoo.ru

12	Миссия-милосердие (ко Дню волонтера)	1			https://razgovor.edsoo.ru
13	День Героев Отечества	1			https://razgovor.edsoo.ru
14	Как пишут законы?	1			https://razgovor.edsoo.ru
15	Одна страна – одни традиции	1			https://razgovor.edsoo.ru
16	День российской печати	1			https://razgovor.edsoo.ru
17	День студента	1			https://razgovor.edsoo.ru
18	БРИКС (тема о международных отношениях)	1			https://razgovor.edsoo.ru
19	Бизнес и технологическое предпринимательство	1			https://razgovor.edsoo.ru
20	Искусственный интеллект и человек. Стратегия взаимодействия	1			https://razgovor.edsoo.ru
21	Что значит служить Отечеству? 280 лет со дня рождения Ф. Ушакова	1			https://razgovor.edsoo.ru
22	Арктика – территория развития	1			https://razgovor.edsoo.ru
23	Международный женский день	1			https://razgovor.edsoo.ru
24	Массовый спорт в России	1			https://razgovor.edsoo.ru
25	День воссоединения Крыма и Севастополя с Россией. 100-летие Артека	1			https://razgovor.edsoo.ru
26	Служение творчеством. Зачем людям искусство? 185 лет со дня рождения П.И. Чайковского	1			https://razgovor.edsoo.ru
27	Моя малая Родина (региональный и местный компонент)	1			https://razgovor.edsoo.ru
28	Герои космической отрасли	1			https://razgovor.edsoo.ru

29	Гражданская авиация России	1			https://razgovor.edsoo.ru
30	Медицина России	1			https://razgovor.edsoo.ru
31	Что такое успех? (ко Дню труда)	1			https://razgovor.edsoo.ru
32	80-летие Победы в Великой Отечественной войне	1			https://razgovor.edsoo.ru
33	Жизнь в Движении. Ценности, которые нас объединяют	1			https://razgovor.edsoo.ru
Итого по модулю		33			
Общее количество часов по программе		33			

Рабочая программа курса внеурочной деятельности «Орлята России»

Пояснительная записка

Содержательные основы Программы развития социальной активности обучающихся начальных классов «Орлята России»

В рамках, указанных выше тенденций была разработана и начала своё осуществление Всероссийская Программа развития социальной активности обучающихся начальных классов «Орлята России» (далее – Программа, программа «Орлята России»). Внедрение программы «Орлята России» в практику общеобразовательных школ Российской Федерации позволяет решать одну из главных задач государственной политики в сфере образования – сохранение и развитие единого образовательного пространства России.

Актуальность Программы «Орлята России»

Актуальность продиктована общим контекстом изменений в образовательной политике, связанных с усилением роли воспитания в образовательных организациях (поправки в ФЗ № 273 «Об образовании в Российской Федерации»). Так, «активное участие в социально-значимой деятельности» артикулируется как в текстах ФГОС начального общего образования, так и в «Примерной рабочей программе воспитания», в которой указывается, что «поощрение социальной активности обучающихся» может рассматриваться в качестве «основной традиции воспитания в образовательной организации».

Участие детей и педагогов в программе «Орлята России» способствует восстановлению богатого опыта воспитательной работы с подрастающим поколением и его дальнейшему развитию с учётом всех вызовов современного мира.

В данном разделе мы определим своё понимание основных понятий и категорий, заложенных в Программе.

Цель курса: формирование у ребёнка младшего школьного возраста социально-ценностных знаний, отношений и опыта позитивного преобразования социального мира на основе российских базовых национальных ценностей, накопленных предыдущими поколениями, воспитание культуры общения, воспитание любви к своему Отечеству, его истории, культуре, природе, развитие самостоятельности и ответственности.

Задачи курса:

1. Воспитывать любовь и уважение к своей семье, своему народу, малой Родине, общности граждан нашей страны, России.

2. Воспитывать уважение к духовно-нравственной культуре своей семьи, своего народа, семейным ценности с учётом национальной, религиозной принадлежности.
3. Формировать лидерские качества и умение работать в команде.
4. Развивать творческие способности и эстетический вкус.
5. Воспитывать ценностное отношение к здоровому образу жизни, прививать интерес к физической культуре.
6. Воспитывать уважение к труду, людям труда. Формировать значимость и потребность в безвозмездной деятельности ради других людей.
7. Содействовать воспитанию экологической культуры и ответственного отношения к окружающему миру.
8. Формировать ценностное отношение к знаниям через интеллектуальную, поисковую и исследовательскую деятельность.

Предполагаемые результаты курса.

Целевые ориентиры результатов участия и освоения младшими школьниками содержания учебно-методического комплекса программы «Орлята России» определены в соответствии с ФГОС, основными направлениями воспитания, зафиксированными в Примерной рабочей программе воспитания и основываются на российских базовых национальных ценностях.

По итогам участия в программе «Орлята России в течение учебного года» младший школьник:

- понимает важность социально-значимых ценностей Программы (понимает сопричастность к истории родного края, своей Родины — России, Российского государства; осознаёт принадлежность к своему народу и общности граждан России; понимает значение государственных символов; уважает духовно- нравственную культуру своей семьи, народа; понимает ценность человеческой жизни, ценность родного языка, русского языка; сознаёт и принимает свою половую принадлежность, соответствующие ей психофизические и поведенческие особенности с учётом возраста; ориентирован на физическое развитие с учётом возможностей здоровья, занятия физкультурой и спортом; сознаёт ценность труда в жизни человека, семьи, общества; понимает ценность природы, зависимость жизни людей от природы, влияние людей на природу, окружающую среду);

- применяет в жизни позитивный опыт, полученный в результате участия в различных видах внеурочной деятельности (принимает участие в жизни класса, общеобразовательной организации в доступной по возрасту социально значимой деятельности; умеет оценивать поступки с позиции их соответствия нравственным нормам, осознаёт ответственность за свои поступки; проявляет стремление к самовыражению в разных видах художественной деятельности, искусстве; владеет основными навыками личной и общественной гигиены, безопасного поведения в быту, природе, обществе; проявляет интерес к разным профессиям; участвует в различных видах доступного по возрасту труда, трудовой деятельности; проявляет любовь и бережное отношение к природе, неприятие действий, приносящих вред природе, особенно живым существам; имеет первоначальные навыки наблюдений, систематизации и осмысления опыта в естественнонаучной и гуманитарной областях знаний);

- демонстрирует социально-значимую активность в социуме (демонстрирует уважение к государственной символике России, своего региона, местам почитания героев и защитников Отечества); первоначальные навыки общения с людьми разных народов, вероисповеданий; во взаимодействии с окружающими доброжелателен, проявляет сопереживание, готовность оказывать помощь, выражает неприятие поведения, причиняющего физический и моральный вред другим людям, уважает старших; бережно относится к физическому здоровью, соблюдает основные правила здорового и безопасного для себя и других людей образа жизни, в том числе в информационной среде, проявляет интерес к чтению; проявляет уважение к труду, людям труда, демонстрирует бережное отношение к результатам труда; придерживается в своей деятельности экологических норм;

выражает познавательные интересы, активность, любознательность и самостоятельность в познании, демонстрирует в деятельности и повседневном общении интерес и уважение к научным знаниям, науке).

На реализацию рабочей программы курса «Орлята России» в 1 классе отводится 33 часа в год (1 раз в неделю).

Формы организации внеурочной деятельности по программе «Орлята России»:

занятие-игра;

беседа;

конкурс;

квест;

пешеходная прогулка;

экскурсия.

Также к формам организации относятся дидактические, развивающие и ролевые игры, учебные диалоги. Занятия могут проводиться не только в классе, но и на улице, в парке, в музее.

Ещё одна форма — проектная деятельность учащихся, которая предусмотрена в разделах программы.

Кроме того, в рамках программы могут использоваться лекции, беседы, КВНы, походы, театрализованные представления, анализ и просмотр презентаций, видеофильмов, мультфильмов.

ТЕМАТИЧЕСКОЕ ПЛАНИРОВАНИЕ 1 КЛАСС

№ п/п	Наименование разделов и тем программы	Количество часов			Электронные (цифровые) образовательные ресурсы
		Всего	Контрольные работы	Практические работы	
1	Подготовительный этап	4	0	0	https://orlyatarussia.ru/
2	Трек «Орлёнок – Эрудит»	4	0	0	https://orlyatarussia.ru/
3	Трек «Орлёнок - Доброволец	5	0	0	https://orlyatarussia.ru/
4	Трек «Орлёнок – Мастер»	3	0	0	https://orlyatarussia.ru/
5	Трек «Орлёнок – Спортсмен»	3	0	0	https://orlyatarussia.ru/
6	Трек «Орлёнок – Хранитель исторической памяти»	4	0	0	https://orlyatarussia.ru/
7	Трек «Орлёнок – Эколог»	4	0	0	https://orlyatarussia.ru/
8	Трек «Орлёнок – Лидер»	5	0	0	https://orlyatarussia.ru/
9	Подведение итогов	1	0	0	https://orlyatarussia.ru/
ОБЩЕЕ КОЛИЧЕСТВО ЧАСОВ ПО ПРОГРАММЕ		33			

ПОУРОЧНОЕ ПЛАНИРОВАНИЕ - 1 КЛАСС

№ п/п	Тема урока	Количество часов			Дата изучения	Электронные цифровые образовательные ресурсы
		Всего	Конт- рольные работы	Практи- ческие работы		
1	Играй, узнавай, найди друзей в классе!	1	0	0	02.09.2024- 06.09.2024	https://orlyatarussia.ru/
2	Будем мы друзьями в классе!	1	0	0	09.09.2024- 13.09.2024	https://orlyatarussia.ru/
3	Волшебные слова дружбы. Правила настоящих друзей	1	0	0	16.09.2024- 20.09.2024	https://orlyatarussia.ru/
4	Вводный орлытский урок	1	0	0	23.09.2024- 27.09.2024	https://orlyatarussia.ru/
5	Кто такой эрудит? Эрудит – это...	1	0	0	30.09.2024- 04.10.2024	https://orlyatarussia.ru/
6	Всезнайка	1	0	0	07.10.2024- 11.10.2024	https://orlyatarussia.ru/
7	Встреча с интересным эрудитом – книгой	1	0	0	14.10.2024- 18.10.2024	https://orlyatarussia.ru/
8	Подведём итоги	1	0	0	21.10.2024- 25.10.2024	https://orlyatarussia.ru/
9	От слова - к делу	1	0	0	04.11.2024- 08.11.2024	https://orlyatarussia.ru/
10	Спешить на помощь безвозмездно	1	0	0	11.11.2024- 15.11.2024	https://orlyatarussia.ru/
11	Совместное родительское собрание «Наша забота!»	1	0	0	18.11.2024- 22.11.2024	https://orlyatarussia.ru/
12	Доброволец – это доброе сердце	1	0	0	25.11.2024- 29.11.2024	https://orlyatarussia.ru/
13	Подведем итоги	1	0	0	02.12.2024- 06.12.2024	https://orlyatarussia.ru/
14	Мастер – это...	1	0	0	09.12.2024- 13.12.2024	https://orlyatarussia.ru/
15	Мастерская Деда Мороза. Класс мастеров	1	0	0	16.12.2024- 20.12.2024	https://orlyatarussia.ru/
16	Классная ёлка. Новогоднее настроение	1	0	0	23.12.2024- 27.12.2024	https://orlyatarussia.ru/

17	Утро мы начинаем с зарядки. Сто затей для всех друзей	1	0	0	13.01.2025- 17.01.2025	https://orlyatarussia.ru/
18	Весёлые старты. Самые спортивные ребята моей школы	1	0	0	20.01.2025- 24.01.2025	https://orlyatarussia.ru/
19	Азбука здоровья	1	0	0	27.01.2025- 31.01.2025	https://orlyatarussia.ru/
20	Орлёнок – Хранитель исторической памяти	1	0	0	03.02.2025- 07.02.2025	https://orlyatarussia.ru/
21	История школы – моя история	1	0	0	10.02.2025- 14.02.2025	https://orlyatarussia.ru/
22	Поход в музей	1	0	0	24.02.2025- 28.02.2025	https://orlyatarussia.ru/
23	Историческое чаепитие	1	0	0	03.03.2025- 07.03.2025	https://orlyatarussia.ru/
24	ЭКОЛОГИЯ	1	0	0	10.03.2025- 14.03.2025	https://orlyatarussia.ru/
25	Каким должен быть настоящий эколог?	1	0	0	17.03.2025- 21.03.2025	https://orlyatarussia.ru/
26	В гости к природе. Мы друзья природе	1	0	0	31.03.2025- 04.04.2025	https://orlyatarussia.ru/
27	Орлята – экологи	1	0	0	07.04.2025- 11.04.2025	https://orlyatarussia.ru/
28	Лидер – это...	1	0	0	14.04.2025- 18.04.2025	https://orlyatarussia.ru/
29	Я хочу быть лидером!	1	0	0	21.04.2025- 25.04.2025	https://orlyatarussia.ru/
30	С командой действую!	1	0	0	28.04.2025- 02.05.2025	https://orlyatarussia.ru/
31	Как становятся лидерами?	1	0	0	05.05.2025- 09.05.2025	https://orlyatarussia.ru/
32	Мы дружный класс	1	0	0	12.05.2025- 16.05.2025	https://orlyatarussia.ru/
33	Подведение итогов	1	0	0	19.05.2025- 23.05.2025	https://orlyatarussia.ru/
ОБЩЕЕ КОЛИЧЕСТВО ЧАСОВ ПО ПРОГРАММЕ		33	0	0		

2 класс

№ п/п	Наименование разделов и тем программы	Количество часов			Электронные (цифровые) образовательн
			Контроль-ные	Практи-ческие	

		Всего	работы	работы	ые ресурсы
1	Старт программы	2	0	0	https://orlyatarus.sia.ru/
2	Трек «Орлёнок – Лидер»	4	0	0	https://orlyatarus.sia.ru/
3	Трек «Орлёнок – Эрудит»	4	0	0	https://orlyatarus.sia.ru/
4	Трек «Орлёнок – Мастер»	4	0	0	https://orlyatarus.sia.ru/
5	Подведение промежуточных итогов	2	0	0	https://orlyatarus.sia.ru/
6	Трек «Орлёнок – Доброволец»	4	0	0	https://orlyatarus.sia.ru/
7	Трек «Орлёнок – Спортсмен»	4	0	0	https://orlyatarus.sia.ru/
8	Трек «Орлёнок – Эколог»	4	0	0	https://orlyatarus.sia.ru/
9	Трек «Орлёнок – Хранитель исторической памяти»	4	0	0	https://orlyatarus.sia.ru/
10	Подведение итогов года	2	0	0	https://orlyatarus.sia.ru/
ОБЩЕЕ КОЛИЧЕСТВО ЧАСОВ ПО ПРОГРАММЕ		34			

ПОУРОЧНОЕ ПЛАНИРОВАНИЕ 2 КЛАСС

№ п/ п	Тема урока	Количество часов		Дата изучения	Электронные цифровые образовательные ресурсы
		Всего	Конт-рольные работы / Практические работы		
1	Вводный орлятский урок	1	0	02.09.2024- 06.09.2024	https://orlyatarussia.ru/
2	Вводный орлятский урок	1	0	09.09.2024- 13.09.2024	https://orlyatarussia.ru/
3	«Лидер – это...» «Я могу быть лидером»	1	0	16.09.2024- 20.09.2024	https://orlyatarussia.ru/
4	«Как стать лидером?» «С командой действовать готов!»	1	0	23.09.2024- 27.09.2024	https://orlyatarussia.ru/
5	«Верёвочный курс» «КЛАССный выходной»	1	0	30.09.2024- 04.10.2024	https://orlyatarussia.ru/
6	«Встреча с тем, кто умеет вести за собой» «Мы дружный класс!»	1	0	07.10.2024- 11.10.2024	https://orlyatarussia.ru/
7	«Кто такой эрудит?» «Я – эрудит, а это значит...»	1	0	14.10.2024- 18.10.2024	https://orlyatarussia.ru/
8	«Развиваемся, играя!» «ВоображариУ М»	1	0	21.10.2024- 25.10.2024	https://orlyatarussia.ru/
9	«Могу быть изобретателем» КТД «Что такое? Кто такой»	1	0	04.11.2024- 08.11.2024	https://orlyatarussia.ru/
10	Встреча с эрудитом «Хотим всё знать» Итоги трека	1	0	11.11.2024- 15.11.2024	https://orlyatarussia.ru/

	«На старте новых открытий»				
11	«Мастер – это...» «Мастерами славится Россия»	1	0	18.11.2024- 22.11.2024	https://orlyatarussia.ru/
12	«От идеи – к делу!» «Город Мастеров»	1	0	25.11.2024- 29.11.2024	https://orlyatarussia.ru/
13	«В гости к мастерам» КТД «Классный театр»	1	0	02.12.2024- 06.12.2024	https://orlyatarussia.ru/
14	«Мастер – это звучит гордо!» «Путь в мастерство» – подводим итоги	1	0	09.12.2024- 13.12.2024	https://orlyatarussia.ru/
15	Игра по итогам 3 треков	1	0	16.12.2024- 20.12.2024	https://orlyatarussia.ru/
16	Игра по итогам 3 треков	1	0	23.12.2024- 27.12.2024	https://orlyatarussia.ru/
17	«От слова – к делу» «Спешить на помощь безвозмездно!»	1	0	13.01.2025- 17.01.2025	https://orlyatarussia.ru/
18	КТД «Создай хорошее настроение» «С заботой о старших»	1	0	20.01.2025- 24.01.2025	https://orlyatarussia.ru/
19	КТД «Коробка храбрости» КТД «Братья наши меньшие»	1	0	27.01.2025- 31.01.2025	https://orlyatarussia.ru/
20	«Добровольцем будь всегда» «Портрет добровольца»	1	0	03.02.2025- 07.02.2025	https://orlyatarussia.ru/
21	«Утро начинай с зарядки -	1	0	10.02.2025- 14.02.2025	https://orlyatarussia.ru/

	будешь ты всегда в порядке!» «Должен быть режим у дня»				
22	«О спорт, ты – мир!» «Сто затей для всех друзей»	1	0	17.02.2025- 21.02.2025	https://orlyatarussia.ru/
23	«Готовимся к спортивным состязаниям» Спортивная игра «У рекордов наши имена»	1	0	24.02.2025- 28.02.2025	https://orlyatarussia.ru/
24	«Быстрее! Выше! Сильнее!» «Азбука здоровья»	1	0	03.03.2025- 07.03.2025	https://orlyatarussia.ru/
25	«ЭКОЛОГИЯ» «Каким должен быть настоящий эколог?»	1	0	10.03.2025- 14.03.2025	https://orlyatarussia.ru/
26	«Мой след на планете» «Что должен знать и уметь эколог?»	1	0	17.03.2025- 21.03.2025	https://orlyatarussia.ru/
27	«Восхищаемся красивым миром» «Экология на практике»	1	0	31.03.2025- 04.04.2025	https://orlyatarussia.ru/
28	«Встреча с человеком, которого можно назвать настоящим экологом» «Шагая в будущее – помни о планете»	1	0	07.04.2025- 11.04.2025	https://orlyatarussia.ru/
29	«Орлёнок – Хранитель	1	0	14.04.2025- 18.04.2025	https://orlyatarussia.ru/

	исторической памяти» «Хранитель семейных традиций»				
30	«Я храню традиции семьи, а значит и традиции страны» Кодекс «Орлёнка – Хранителя»	1	0	21.04.2025-25.04.2025	https://orlyatarussia.ru/
31	«Знать, чтобы хранить» «Историческое чаепитие»	1	0	28.04.2025-02.05.2025	https://orlyatarussia.ru/
32	«Расскажи мне о России» «Я – хранитель, мы – хранители»	1	0	05.05.2025-09.05.2025	https://orlyatarussia.ru/
33	Подведение итогов	1	0	12.05.2025-16.05.2025	https://orlyatarussia.ru/
34	Подведение итогов	1	0	19.05.2025-23.05.2025	https://orlyatarussia.ru/
ОБЩЕЕ КОЛИЧЕСТВО ЧАСОВ ПО ПРОГРАММЕ		34	0		

3 класс

№ п/п	Наименование разделов и тем программы	Количество часов			Электронные (цифровые) образовательные ресурсы
		Всего	Контрольные работы	Практические работы	
1	Старт программы	3 ч	0	0	https://orlyatarussia.ru/
2	Орлёнок – Лидер	4 ч	0	0	https://orlyatarussia.ru/
3	Орлёнок – Эрудит	4 ч	0	0	https://orlyatarussia.ru/
4	Орлёнок – Мастер	4 ч	0	0	https://orlyatarussia.ru/
5	Игра для подведения промежуточных итогов участия в Программе	1 ч	0	0	https://orlyatarussia.ru/

6	Орлёнок – Доброволец	4 ч	0	0	https://orlyatarussia.ru/
7	Орлёнок – Спортсмен	4 ч	0	0	https://orlyatarussia.ru/
8	Орлёнок – Эколог	4 ч	0	0	https://orlyatarussia.ru/
9	Орлёнок – Хранитель исторической памяти	4 ч	0	0	https://orlyatarussia.ru/
10	Подведение итогов	2 ч	0	0	https://orlyatarussia.ru/
ОБЩЕЕ КОЛИЧЕСТВО ЧАСОВ ПО ПРОГРАММЕ		34			

ПОУРОЧНОЕ ПЛАНИРОВАНИЕ 3 КЛАСС

№ п/п	Тема урока	Количество часов			Дата изучения	Электронные цифровые образовательные ресурсы
		Всего	Контрольные работы	Практические работы		
	Старт программы	3				
1	Вводный «Орлятский урок»	1	0	0	02.09.24-06.09.24	https://orlyatarussia.ru/
2	Оформление Орлятского уголка.	1	0	0	09.09.24-13.09.24	https://orlyatarussia.ru/
3	Оформление Орлятского уголка.	1	0	0	16.09.24-20.09.24	https://orlyatarussia.ru/
	«Орлёнок – Лидер»	4				

4	«Лидер – это...» «Я могу быть лидером»	1	0	0	23.09.24- 27.09.24	https://orlyatarus.sia.ru/
5	«В команде рождается лидер» «От идеи – к делу»	1	0	0	30.09.24- 04.10.24	https://orlyatarus.sia.ru/
6	КТД «Вместе мы сможем всё» «КЛАССный выходной»	1	0	0	07.10.24- 11.10.24	https://orlyatarus.sia.ru/
7	«Встреча с тем, кто умеет вести за собой» «Мы дружный класс!»	1	0	0	14.10.24- 18.10.24	https://orlyatarus.sia.ru/
	«Орлёнок – Эрудит»	4				
8	«Кто такой эрудит?» «Я – эрудит, а это значит...»	1	0	0	21.10.24- 25.10.24	https://orlyatarus.sia.ru/
9	«Игра – это полезно и интересно» «Эрудит – это широкий кругозор»	1	0	0	04.11.24- 08.11.24	https://orlyatarus.sia.ru/
10	«Твори! Выдумывай! Пробуй!» КТД «Играй, учись и узнавай»	1	0	0	11.11.24- 15.11.24	https://orlyatarus.sia.ru/
11	Встреча с эрудитом «Хотим всё знать» Итоги трека «На старте новых открытий»	1	0	0	18.11.24- 22.11.24	https://orlyatarus.sia.ru/
	«Орлёнок – Мастер»	4				
12	«Мастер – это...» «Россия мастеровая»	1	0	0	25.11.24- 29.11.24	https://orlyatarus.sia.ru/
13	«Город Мастеров» «В гости к мастерам»	1	0	0	02.12.24- 06.12.24	https://orlyatarus.sia.ru/
14	«От идеи – к делу!» КТД «Мастер своего дела»	1	0	0	09.12.24- 13.12.24	https://orlyatarus.sia.ru/
15	«Мастер – это звучит гордо!» «Путь в мастерство» – подводим итоги	1	0	0	16.12.24- 20.12.24	https://orlyatarus.sia.ru/
	Подведение промежуточных итогов	1				
16	Игра по итогам 3-х	1	0	0	23.12.24-	https://orlyatarus.sia.ru/

	треков: «Орлёнок – Эколог», «Орлёнок – Эрудит», «Орлёнок – Мастер»				27.12.24	sia.ru/
	«Орлёнок – Доброволец»	4				
17	«От слова к делу» «Спешить на помощь безвозмездно!»	1	0	0	13.01.25-17.01.25	https://orlyatarus.sia.ru/
18	КТД «Создай хорошее настроение» «С заботой о старших»	1	0	0	20.01.25-24.01.25	https://orlyatarus.sia.ru/
19	Подготовка КТД «От идеи к делу» КТД «Подари улыбку миру!»	1	0	0	27.01.25-31.01.25	https://orlyatarus.sia.ru/
20	«Доброволец – это доброе сердце» «Портрет добровольца»	1	0	0	03.02.25-07.02.25	https://orlyatarus.sia.ru/
	«Орлёнок – Спортсмен»	4				
21	«Движение – жизнь!» «Основы ЗОЖ»	1	0	0	10.02.25-14.02.25	https://orlyatarus.sia.ru/
22	«Мы гордимся нашими спортсменами» «Сто затей для всех друзей»	1	0	0	17.02.25-21.02.25	https://orlyatarus.sia.ru/
23	КТД «Спортивное» Спортивная игра «Книга рекордов»	1	0	0	24.02.25-28.02.25	https://orlyatarus.sia.ru/
24	«Встреча-подарок» «Азбука здоровья»	1	0	0	03.03.25-07.03.25	https://orlyatarus.sia.ru/
	«Орлёнок – Эколог»	4				
25	«ЭКОЛОГиЯ» «Страна экологии»	1	0	0	10.03.25-14.03.25	https://orlyatarus.sia.ru/
26	«Мой след на планете» КТД «Знаю, умею, действую»	1	0	0	17.03.25-21.03.25	https://orlyatarus.sia.ru/
27	Экологический квест «Ключи природы» Игра по станциям «Путешествие в природу»	1	0	0	31.03.25-04.04.25	https://orlyatarus.sia.ru/
28	Встреча с человеком,	1	0	0	07.04.25-	https://orlyatarus.sia.ru/

	которого можно назвать настоящим экологом «Шагая в будущее – помни о планете»				11.04.25	sia.ru/
	«Орлёнок – Хранитель исторической памяти»	4				
29	«Орлёнок – Хранитель исторической памяти» «Хранитель семейных традиций»	1	0	0	14.04.25-18.04.25	https://orlyatarussia.ru/
30	«Традиции моей страны» Кодекс «Орлёнка – Хранителя»	1	0	0	21.04.25-25.04.25	https://orlyatarussia.ru/
31	«Знать, чтобы хранить» КТД «История становится ближе»	1	0	0	28.04.25-02.05.25	https://orlyatarussia.ru/
32	«Мы – хранители памяти» «Расскажи мне о России» «Мы – хранители»	1	0	0	05.05.25-09.05.25	https://orlyatarussia.ru/
	Подведение итогов	2				
33	Игра «Тайна за 7 печатями»	1	0	0	12.05.25-16.05.25	https://orlyatarussia.ru/
34	Орляцкое чаепитие с родителями.	1	0	0	19.05.25-23.05.25	https://orlyatarussia.ru/
ОБЩЕЕ КОЛИЧЕСТВО ЧАСОВ ПО ПРОГРАММЕ		34	0	0		

4 класс

№ п/п	Наименование разделов и тем программы	Количество часов			Электронные (цифровые) образовательные ресурсы
		Всего	Контрольные работы	Практические работы	
1	Старт программы	3 ч	0	0	https://orlyatarussia.ru/
2	Орлёнок – Лидер	4 ч	0	0	https://orlyatarussia.ru/
3	Орлёнок – Эрудит	4 ч	0	0	https://orlyatarussia.ru/
4	Орлёнок – Мастер	4 ч	0	0	https://orlyatarussia.ru/

5	Игра для подведения промежуточных итогов участия в Программе	1 ч	0	0	https://orlyatarussia.ru/
6	Орлёнок – Доброволец	4 ч	0	0	https://orlyatarussia.ru/
7	Орлёнок – Спортсмен	4 ч	0	0	https://orlyatarussia.ru/
8	Орлёнок – Эколог	4 ч	0	0	https://orlyatarussia.ru/
9	Орлёнок – Хранитель исторической памяти	4 ч	0	0	https://orlyatarussia.ru/
10	Подведение итогов	2 ч	0	0	https://orlyatarussia.ru/
ОБЩЕЕ КОЛИЧЕСТВО ЧАСОВ ПО ПРОГРАММЕ		34			

ПОУРОЧНОЕ ПЛАНИРОВАНИЕ 4 КЛАСС

№ п/ п	Тема урока	Количество часов			Дата изучения	Электронн ые цифровые образовател ьные ресурсы
		Всего	Конт- рольные работы	Практи ческие работы		
	Старт программы	3				
1	Вводный «Орлятский урок»	1	0	0	02.09.24- 06.09.24	https://orlyata.russia.ru/
2	Оформление Орлятского уголка	1	0	0	09.09.24- 13.09.24	https://orlyata.russia.ru/
3	Оформление Орлятского уголка	1	0	0	16.09.24- 20.09.24	https://orlyata.russia.ru/
	«Орлёнок – Лидер»	4				
4	«Лидер – это...» «Я могу быть лидером»	1	0	0	23.09.24- 27.09.24	https://orlyata.russia.ru/
5	«В команде рождается лидер» «От идеи – к делу»	1	0	0	30.09.24- 04.10.24	https://orlyata.russia.ru/
6	КТД «Вместе мы сможем всё» «КЛАССный выходной»	1	0	0	07.10.24- 11.10.24	https://orlyata.russia.ru/
7	«Встреча с тем, кто умеет вести за собой» «Мы дружный класс!»	1	0	0	14.10.24- 18.10.24	https://orlyata.russia.ru/
	«Орлёнок – Эрудит»	4				
8	«Кто такой эрудит?» «Я – эрудит, а это значит...»	1	0	0	21.10.24- 25.10.24	https://orlyata.russia.ru/
9	«Игра – это полезно и интересно» «Эрудит – это широкий кругозор»	1	0	0	04.11.24- 08.11.24	https://orlyata.russia.ru/
10	«Твори! Выдумывай! Пробуй!» КТД «Играй, учись и узнавай»	1	0	0	11.11.24- 15.11.24	https://orlyata.russia.ru/

11	Встреча с эрудитом «Хотим всё знать» Итоги трека «На старте новых открытий»	1	0	0	18.11.24- 22.11.24	https://orlyata.russia.ru/
	«Орлёнок – Мастер»	4				
12	«Мастер – это...» «Россия мастеровая»	1	0	0	25.11.24- 29.11.24	https://orlyata.russia.ru/
13	«Город Мастеров» «В гости к мастерам»	1	0	0	02.12.24- 06.12.24	https://orlyata.russia.ru/
14	«От идеи – к делу!» КТД «Мастер своего дела»	1	0	0	09.12.24- 13.12.24	https://orlyata.russia.ru/
15	«Мастер – это звучит гордо!» «Путь в мастерство» – подводим итоги	1	0	0	16.12.24- 20.12.24	https://orlyata.russia.ru/
	Подведение промежуточных итогов	1				
16	Игра по итогам 3-х треков: «Орлёнок – Эколог», «Орлёнок – Эрудит», «Орлёнок – Мастер»	1	0	0	23.12.24- 27.12.24	https://orlyata.russia.ru/
	«Орлёнок – Доброволец»	4				
17	«От слова к делу» «Спешить на помощь безвозмездно!»	1	0	0	13.01.25- 17.01.25	https://orlyata.russia.ru/
18	КТД «Создай хорошее настроение» «С заботой о старших»	1	0	0	20.01.25- 24.01.25	https://orlyata.russia.ru/
19	Подготовка КТД «От идеи к делу» КТД «Подари улыбку миру!»	1	0	0	27.01.25- 31.01.25	https://orlyata.russia.ru/
20	«Доброволец – это доброе сердце» «Портрет добровольца»	1	0	0	03.02.25- 07.02.25	https://orlyata.russia.ru/
	«Орлёнок – Спортсмен»	4				
21	«Движение – жизнь!» «Основы ЗОЖ»	1	0	0	10.02.25- 14.02.25	https://orlyata.russia.ru/

22	«Мы гордимся нашими спортсменами» «Сто затей для всех друзей»	1	0	0	17.02.25- 21.02.25	https://orlyata.russia.ru/
23	КТД «Спортивное» Спортивная игра «Книга рекордов»	1	0	0	24.02.25- 28.02.25	https://orlyata.russia.ru/
24	«Встреча-подарок» «Азбука здоровья»	1	0	0	03.03.25- 07.03.25	https://orlyata.russia.ru/
	«Орлёнок – Эколог»	4				
25	«ЭКОЛОГИЯ» «Страна экологии»	1	0	0	10.03.25- 14.03.25	https://orlyata.russia.ru/
26	«Мой след на планете» КТД «Знаю, умею, действую»	1	0	0	17.03.25- 21.03.25	https://orlyata.russia.ru/
27	Экологический квест «Ключи природы» Игра по станциям «Путешествие в природу»	1	0	0	31.03.25- 04.04.25	https://orlyata.russia.ru/
28	Встреча с человеком, которого можно назвать настоящим экологом «Шагая в будущее – помни о планете»	1	0	0	07.04.25- 11.04.25	https://orlyata.russia.ru/
	«Орлёнок – Хранитель исторической памяти»	4				
29	«Орлёнок – Хранитель исторической памяти» «Хранитель семейных традиций»	1	0	0	14.04.25- 18.04.25	https://orlyata.russia.ru/
30	«Традиции моей страны» Кодекс «Орлёнка – Хранителя»	1	0	0	21.04.25- 25.04.25	https://orlyata.russia.ru/
31	«Знать, чтобы хранить» КТД «История становится ближе»	1	0	0	28.04.25- 02.05.25	https://orlyata.russia.ru/
32	«Мы – хранители памяти» «Расскажи мне о России» «Мы – хранители»	1	0	0	05.05.25- 09.05.25	https://orlyata.russia.ru/

	Подведение итогов	2				
33	Игра «Тайна за 7 печатями»	1	0	0	12.05.25-16.05.25	https://orlyata.russia.ru/
34	Орлятское чаепитие с родителями.	1	0	0	19.05.25-23.05.25	https://orlyata.russia.ru/
ОБЩЕЕ КОЛИЧЕСТВО ЧАСОВ ПО ПРОГРАММЕ		34	0	0		

Рабочая программа курса внеурочной деятельности «Тропинка в профессию»

Пояснительная записка

Рабочая программа курса внеурочной деятельности начальной школы «Тропинка в профессию» адаптирована для 1 – 4 класса на основании комплексной программы профориентационной работы для начальной школы. Данный курс является первой ступенькой в профориентационной работе.

В жизни каждого человека профессиональная деятельность занимает важное место. С первых шагов ребёнка родители задумываются о его будущем, внимательно следят за интересами и склонностями своего ребёнка, стараясь предопределить его профессиональную судьбу. Учёба в школе выявляет избирательное отношение школьника к разным учебным предметам.

Перед младшим школьником не стоит проблема выбора профессии. Но поскольку профессиональное самоопределение взаимосвязано с развитием личности на всех возрастных этапах, то младший школьный возраст можно рассматривать как подготовительный, закладывающий основы для профессионального самоопределения в будущем.

Представления о профессиях ребёнка 7-10 лет ограничены его пока небогатым жизненным опытом. Между тем, в современном мире существует огромное количество видов труда. Ориентация в этом океане человеческих занятий является важнейшим звеном социальной адаптации ребёнка.

В школах формирование представлений о мире труда и профессий подчас осуществляется недостаточно целенаправленно и системно. В то время как именно школа должна стать решающим звеном процесса профессионального самоопределения обучающихся, оказать действенное влияние на целенаправленное формирование представлений о мире труда и профессий.

Решение данных проблем позволит оптимизировать учебный процесс, направленный на профориентационное образование, сделает учёбу в школе единым преемственным образовательным процессом.

Что же такое профориентационная работа для начальной школы?

Для ученика: развитие интереса и мотивации к разнообразным познаниям о профессии; развитие определённых профессиональных навыков, развитие рефлексии и навыков опыта деятельности.

Для учителя: новый опыт творческого самовыражения; ответы на все сомнения и вопросы по профориентационной работе обучающихся, которые возникают в процессе его профессиональной работы; продуманное содержание и методическая система работы; расширение профессиональных компетенций и т.д.

Для администрации школы: новый позиционный статус образовательной среды профориентационной работы; обеспеченность взаимосвязанными (по содержанию и методике) вариативными программами всех классов начальной и средней ступеней, усиление методической оснащённости педагогического процесса и т.д.

Общая гипотеза данной работы состоит в том, что реализация профориентационной работы в школе может быть более эффективной, если:

Изменяются методологические основания построения педагогического процесса в начальной школе;

- Предметом будет избрано педагогическое сопровождение процессов формирования основ целостного образа человеческой деятельности в начальной школе;
- Будет создана пропедевтическая профориентационная педагогическая система начальной школы;
- В содержание начального образования будут включены исследовательские проектные виды деятельности;
- Будут использованы потенциалы микросоциума (семьи) в построении единого интегрального образовательного пространства ребёнка;
- Процесс пропедевтики будет сопровождаться технологиями оценивания качества проектной деятельности в начальной школе.

Комплексная программа профессиональной работы для начальной школы «Тропинка в профессию» создана для того, чтобы уже на ранних стадиях формирования социальной сферы интересов личности ребёнка познакомить младших школьников с профессиями взрослых людей и обеспечить пропедевтику профориентационной подготовки. Таким образом, предлагаемая программа может стать первой ступенью в системе работы школы по переходу на профориентационное обучение.

В основе курса лежит идея раннего знакомства с различными сферами человеческой деятельности через организацию учебно-исследовательской деятельности обучающихся. При определении этих сфер использовалась типология, предложенная доктором психологических наук Е.А.Климовым. Данная типология позволяет во многообразии человеческих профессий соотнести с основными видами деятельности в зависимости от объекта, на который она направлена: «человек - человек», «человек - техника», «человек – художественный образ», «человек - природа».

Межпредметная интеграция способствует, во-первых, формированию целостного представления о различных сферах человеческой деятельности; во – вторых, развитию знаний, умений и навыков, необходимых для создания этой целостности в смысловых новообразованиях у младших школьников; в-третьих, освоению элементарных знаний о профессиях людей; в-четвёртых, включению обучающихся в исследовательскую деятельность.

Данная программа курса предполагает реализацию через:

- Внеурочную деятельность детей – программа «Тропинка в профессию» (духовно-нравственное направление внеурочной деятельности);
- Внеклассную работу.

Профориентационное воспитание в начальной школе – это создание среды, которая будет способствовать воспитанию у ребёнка личностных качеств, определяющих способность делать осознанный выбор в ситуациях самоопределения. Однако профессиональное самоопределение – это не просто выбор профессии, а своеобразный творческий процесс развития личности, начинающийся с раннего возраста.

Рабочая программа курса «Тропинка в профессию» реализует направление духовно-нравственное во внеурочной деятельности в рамках ФГОС начального общего образования.

Новизна курса состоит в том, что он соединяет в себе сведения из разных предметных областей психологии, литературы, истории, экологии, социологии, ОБЖ, художественного труда. Рабочая программа рассчитана на 4 года (1 - 4 класс).

Ведущая деятельность: поисковая, исследовательская, творческая, игровая.

Содержание определяется возрастными особенностями младших школьников.

Каждое занятие имеет тематическое наполнение, связанное с рассмотрением определённой профессии. Обучающиеся имеют возможность расширить свой кругозор, представление о мире профессий, а также исследовать свои способности применительно к рассматриваемой профессии.

Курс занятий построен таким образом, что предоставляет обучающимся возможность тренировать различные виды своих способностей.

В данной программе игровая мотивация превалирует, перерастая в учебную. Ребёнок становится заинтересованным субъектом в развитии своих способностей.

Занятия проводятся в активной форме, это игры, дискуссии, конкурсы, экскурсии, конференции, элементы тренинга, викторины с элементами творчества и самостоятельного поиска знаний. Важна смена различных видов деятельности на протяжении всего занятия. Это способствует формированию учебно-познавательных мотивов, потребности в творческой деятельности, развитию

кругозора у учащихся. Развитие творческих способностей немислимо без творческой деятельности.

Это рисунок, аппликация, сообщение, а также сочинение рассказов, стихов, сценариев, проигрывание сенок, спектаклей, миниатюр, выпуск тематических газет, плакатов, выставка работ ИЗО и трудовой деятельности.

На реализацию рабочей программы курса «Тропинка в профессию» в 1-м классе отводится 33 часа (1 раз в неделю).

Актуальность

21 век поставили перед человеком и цивилизованным обществом множество сложных и ответственных вопросов. Речь идет о проблеме профессиональной ориентации младших школьников в учебно-воспитательном процессе.

В настоящее время в школе накоплен достаточно большой опыт форм и методов работы по профориентации старших школьников.

Однако в наш стремительный век, когда бурно изменяется экономика, актуальной становится целенаправленная работа по профессиональной ориентации уже с воспитанниками младших классов.

Особенность работы по профессиональной ориентации не заключают в подведении детей к выбору профессии. Главное - это развитие внутренних психологических ресурсов ребенка.

В начальной школе, когда учебно-познавательная деятельность становится ведущей, важно расширить представление о различных профессиях.

В процессе развития ребенок насыщает свое сознание разнообразными представлениями о мире профессий. Некоторые элементы профессиональной деятельности ему трудно понять, но в каждой профессии есть область, которую можно представить на основе наглядных образцов, конкретных ситуаций из жизни.

На этой стадии создается определенная наглядная основа, на которой базируется дальнейшее развитие профессионального самосознания.

Цель курса: создание образовательной среды, насыщенной возможностями для реализации способностей обучающихся через развитие интереса к разным видам сферы деятельности.

Цель I этапа профориентационной работы – это актуализация представлений о профессии среди младших школьников.

Цели II и III этапов профориентации учащихся – диагностика и определение предпочтений учащихся к профессии, соизмерение своих возможностей и желаний с потребностью рынка труда и, наконец, профессиональная проба, и психологическая готовность к самоопределению.

Задачи:

- познакомить с широким спектром профессий, особенностями разных профессий;
 - выявить наклонности, необходимые для реализации себя в выбранной в будущем профессии;
 - способствовать формированию уважительного отношения к людям разных профессий и результатам их труда;
 - способствовать развитию интеллектуальных и творческих возможностей ребёнка;
 - способствовать формированию нравственных качеств: доброты, взаимовыручки, внимательности, справедливости и т.д.;
 - способствовать формированию навыков здорового и безопасного образа жизни.
- Ожидаемые результаты прохождения курса «Тропинка в профессию»:
- участие в различных видах игровой, изобразительной, творческой деятельности;
 - расширение кругозора о мире профессий;
 - заинтересованность в развитии своих способностей;
 - участие в обсуждении и выражение своего отношения к изучаемой профессии;
 - возможность попробовать свои силы в различных областях коллективной деятельности, способность добывать новую информацию из различных источников.

Внеклассная работа способствует накоплению непосредственных жизненных впечатлений обучающихся о тех или иных профессиях, что обеспечивает начало формирования гражданского патриотического отношения к среде обитания и проживания и осознанных профессиональных интересов, а также построения образа «Я» в конкретной профессии. Таким образом, виды деятельности обучающихся носят, прежде всего, поисково-исследовательский, проблемный и

творческий характер.

В результате изучения курса «Тропинка в профессию» младший школьник узнает:

- основные сферы профессиональной деятельности человека;
- основные понятия, признаки профессий, их значение в обществе;
- предприятия и учреждения микрорайона, города;
- основные приёмы выполнения учебных проектов;

будет уметь:

- оперировать основными понятиями и категориями;
- рассказывать о профессии и обосновывать её значение в обществе;
- пользоваться информацией, получаемой на уроках из учебной, художественной, научно-популярной литературы, СМИ, ИКТ.

*Личностные, метапредметные и предметные результаты освоения
курса «Тропинка в профессию»*

В ходе реализации программы курса обучающиеся должны овладевать специальными знаниями, умениями и навыками. К ним относятся:

- когнитивные знания обучающихся о труде, о мире профессий;
- мотивационно-личностные – отношение к труду, интерес к профессиям, желание овладеть какой-либо профессиональной деятельностью;
- поведенческие навыки трудовой деятельности, ответственность, дисциплинированность, самостоятельность в труде.

Метапредметными результатами программы внеурочной деятельности по курсу «Тропинка в профессию» - является формирование следующих универсальных учебных действий (УУД):

1. Регулятивные УУД:

- Учить высказывать своё предположение (версию) на основе работы с иллюстрацией, учить работать по предложенному учителем плану.
- Средством формирования этих действий служит технология проблемного диалога на этапе изучения нового материала.
- Учиться совместно с учителем и другими учениками давать эмоциональную оценку деятельности класса на уроке.
- Средством формирования этих действий служит технология оценивания образовательных достижений (учебных успехов).

2. Познавательные УУД:

- Перерабатывать полученную информацию: делать выводы в результате совместной работы всего класса.
- Преобразовывать информацию из одной формы в другую: составлять рассказы на основе простейших моделей (предметных, рисунков, схематических рисунков, схем); находить и формулировать решение задачи с помощью простейших моделей (предметных, рисунков, схематических рисунков).

3. Коммуникативные УУД:

- Умение донести свою позицию до других: оформлять свою мысль в устной и письменной речи (на уровне одного предложения или небольшого текста).
- Слушать и понимать речь других.
- Средством формирования этих действий служит технология проблемного диалога (побуждающий и подводящий диалог).
- Совместно договариваться о правилах общения и поведения в школе и следовать им.
- Учиться выполнять различные роли в группе (лидера, исполнителя, критика). Средством формирования этих действий служит организация работы в парах и малых группах (в приложении представлены варианты проведения уроков).

Первый уровень результатов (1-й класс) – приобретение социальных знаний. Занятия по конструированию, знакомство с домашними ремёслами, экскурсии на производство, встречи с людьми разных профессий

Личностные результаты:

У ученика будут сформированы:

- ✓ положительное отношение к процессу учения, к приобретению знаний и умений, стремление преодолевать возникающие затруднения;
- ✓ осознание себя как индивидуальности и одновременно как члена общества с ориентацией на проявление доброго отношения к людям, уважения к их труду, на участие в совместных делах, на помощь людям, в том числе сверстникам;
- ✓ умение выделять нравственный аспект поведения, соотносить поступки и события с принятыми в обществе морально-этическими принципами;
- ✓ стремление к саморазвитию, желание открывать новое знание, новые способы действия, готовность преодолевать учебные затруднения и адекватно оценивать свои успехи и неудачи, умение сотрудничать;
- ✓ стремление к соблюдению морально-этических норм общения с людьми другой национальности, с нарушениями здоровья

Метапредметные результаты:

Регулятивные универсальные учебные действия:

Ученик научится:

организовывать свою деятельность, готовить рабочее место для выполнения разных видов работ;

принимать (ставить) учебно-познавательную задачу и сохранять её до конца учебных действий;

планировать (в сотрудничестве с учителем, с одноклассниками или самостоятельно) свои действия в соответствии с решаемыми учебно-познавательными, учебно-практическими, экспериментальными задачами;

действовать согласно составленному плану, а также по инструкциям учителя;

контролировать выполнение действий, вносить необходимые коррективы (свои и учителя);

оценивать результаты решения поставленных задач, находить ошибки и способы их устранения.

Ученик получит возможность научиться:

оценивать своё знание и незнание, умение и неумение, продвижение в овладении тем или иным знанием и умением по изучаемой теме;

ставить учебно-познавательные задачи перед выполнением разных заданий;

проявлять инициативу в постановке новых задач, предлагать собственные способы решения;

адекватно оценивать результаты учебной деятельности, осознавать причины неуспеха и обдумывать план восполнения пробелов в знаниях и умениях.

Познавательные универсальные учебные действия:

Ученик научится:

осознавать учебно-познавательную, учебно-практическую, экспериментальную задачи;

осуществлять поиск информации, необходимой для решения учебных задач, собственных наблюдений объектов природы и культуры, личного опыта общения с людьми;

понимать информацию, представленную в вербальной форме, изобразительной, схематической, модельной и др., определять основную и второстепенную информацию;

применять для решения задач (под руководством учителя) логические действия анализа, сравнения, обобщения, классификации, установления причинно-следственных связей, построения рассуждений и выводов;

наблюдать и сопоставлять, выявлять взаимосвязи и зависимости, отражать полученную при наблюдении информацию в виде рисунка, схемы, таблицы;

использовать готовые модели для изучения строения природных объектов и объяснения природных явлений;

осуществлять кодирование и декодирование информации в знаково-символической форме.

Ученик получит возможность научиться:

сопоставлять информацию из разных источников, осуществлять выбор дополнительных источников информации для решения исследовательских задач, включая Интернет;

обобщать и систематизировать информацию, переводить её из одной формы в другую

(принятую в словесной форме, переводить в изобразительную, схематическую, табличную);
дополнять готовые информационные объекты (тексты, таблицы, схемы, диаграммы),
создавать собственные;
осуществлять исследовательскую деятельность, участвовать в проектах, выполняемых в рамках урока или внеурочных занятиях.

Коммуникативные универсальные учебные действия:

Ученик научится:

осознанно и произвольно строить речевое высказывание в устной и письменной форме;
аргументировано отвечать на вопросы, обосновывать свою точку зрения, строить понятные для партнёра высказывания, задавать вопросы, адекватно использовать речевые средства для решения задач общения;

вступать в учебное сотрудничество с учителем и одноклассниками, осуществлять совместную деятельность в малых и больших группах, осваивая различные способы взаимной помощи партнёрам по общению;

допускать возможность существования у людей различных точек зрения, проявлять терпимость по отношению к высказываниям других, проявлять доброжелательное отношение к партнёрам;

Ученик получит возможность научиться:

оперировать в речи предметным языком – правильно (адекватно) использовать понятия, полно и точно излагать свои мысли, строить монологическую речь, вести диалог;

планировать, сотрудничая с взрослыми (учитель, родитель) и сверстниками, общие дела, распределять функции участников и определять способы их взаимодействия;

проявлять инициативу в поиске и сборе информации для выполнения коллективной работы, желая помочь взрослым и сверстникам;

уважать позицию партнёра, предотвращать конфликтную ситуацию при сотрудничестве, стараясь найти варианты её разрешения ради общего дела.

участвовать в проектной деятельности, создавать творческие работы на заданную тему (рисунки, аппликации, модели, небольшие сообщения, презентации).

Предметные результаты:

Знает:

Основные сферы профессиональной деятельности человека;

Основные понятия, признаки профессий, их значение в окружающем обществе;

Предприятия и учреждения населенного пункта, района;

Основные приемы выполнения учебных проектов.

Умеет:

Оперировать основными понятиями и категориями;

Рассказывать о профессии и обосновывать ее значение в жизни общества;

Переносить теоретические сведения о сферах человеческой деятельности на некоторые конкретные жизненные ситуации.

Формы работы

1. Классные часы и беседы о профессиях.
2. Тренинговые и тематические занятия.
3. Конкурсы рисунков.
4. Экскурсии.
5. Игры-викторины.
6. Встречи с людьми разных профессий.
7. Описание профессий.
8. Письменные работы: мини-сочинения, синквейны.
9. Заполнение анкет и результатов самооценки. Диагностика.
10. Работа индивидуально, в парах, в малых группах.
11. Реклама профессий.
12. Составление профессионального портрета семьи. Трудовые династии.
13. Лекция.

14. Дискуссия.
15. Творческая работа.
16. Практикум. Мастер-классы.

Методы и приемы профориентации в начальной школе

Основные методы и приемы профориентации младших школьников:

В 1 классе у ребенка формируются первые умения и навыки общего труда, расширяются знания о применении техники, о трудовой деятельности людей, о значении труда в жизни человека. На этом этапе важно проводить различные экскурсии по городу, на ферму, в сад. В городе, например, встретив продавца в магазине, поговорить с детьми на эту тему, объяснить, зачем нужна такая профессия, чем она полезна. На стройке обратить внимание детей на то, как работают строители, какие инструменты при этом используют и т.д. Педагог так же может сводить детей в школьный сад, рассказать, как работают садоводы и по результатам беседы дать задание на дом, например, с помощью родителей посадить цветок в горшок и ухаживать за ним. На классных часах преподаватель может проводить беседы на тему: «Уважение к трудящимся людям», «Бережное отношение к природе» и др.

Формирование установок на разнообразие профессий и понимание роли труда в жизни человека хорошо проводить в форме экскурсий на предприятия, но это труднее в организационном плане. Младшие школьники очень чувствительны, и хорошо запоминают тот опыт, когда удаётся что-то сотворить своими руками. Информационная поддержка в виде викторин и конкурсов по профессиям по параллелям вполне реальная форма работа - это следующий ресурс, который надо развивать. Важно, чтобы информация была красочной и захватывающей, реальной, живой, поэтому роль экскурсий на предприятия, и знакомства с различными профессиями – это неоценимый вклад в расширение представлений ребёнка о профессии. Непосредственно в школе, конечно, должен быть игровой методический материал - набор игрушек по профессиям, раздаточный материал, виртуальный кабинет по профориентации. На сегодняшний день проводится работа по профориентации в основном за счёт интеграции в различные предметы, но в соответствии с новыми стандартами необходимо развивать практическую деятельность детей по этому направлению, подключая интернет – ресурсы. Заканчивая начальную школу, дети должны иметь начальное представление о поиске сведений о профессии в современном информационном поле, не ограничиваясь просто виртуальными играми, и получить первоначальный незабываемый опыт своей поисковой и исследовательской деятельности.

Основные направления рабочей программы курса для начальной школы

«Тропинка в профессию»

Модуль I - «Играем в профессии» - 1 класс.

Цель: формирование элементарных знаний о профессиях через игру.

Содержание рабочей программы

Модуль I «Играем в профессии» - 1 класс (33 часа)

Все работы хороши (2 ч.). Занятия с элементами игры.

Введение в тему. Стихи о профессиях. Работа с карточками (конкурс состоит в составлении целой из разрезанной на части картинки). Конкурс маляров. Игра «Кто потерял свой инструмент», конкурс «Найди лишнее», игра «Таинственное слово» (расшифровка слов барка (рыбак), ртомас (матрос), явше (швея). Игра отгадай пословицы (Без охоты..(нет рыбака), без дела жить -...(только небо коптить). Викторина «Угадай профессию» кто пашет, сеет, хлеб убирает (хлебороб), кто лекарство отпускает (аптекарь), кто дома строит (строитель).

Кому что нужно (2 ч.). Дидактическая игра.

Вводное слово учителя. Определение правила игры. Подбираются картинки и предметы соответствующих профессий. Например: строитель-мастерок, врач-градусник, повар-кастрюля и т.д.

Оденем куклу на работу (2ч.). Дидактическая игра.

Оборудование: изображение рабочей одежды, изображение кукол. Подобрать к каждой картинке одежду и назвать соответствующую профессию (строитель, милиционер, врач, пожарник,

продавец).

Идём на работу - дидактические игры. Разложены круги, в середине которых нарисованы люди разных профессий, относительно с изображением инструментов. Необходимо выбрать картинку, подходящую для работы.

Мы строители (2ч.). Занятие с элементами игры.

Организационный момент. Игра. Построение дома, башни из геометрических фигур, конструктора. Физкультминутка. Просмотр м/ф. Игра со счётными палочками. Строим модель грузовика из спичечных коробков. Итог. Что нужно знать, чтобы стать строителем. Какую пользу приносят наши знания.

Магазин (2ч.). Ролевая игра.

Мы идем в магазин (2ч.). Беседа с игровыми элементами.

Организационный момент. Актуализация опорных знаний. Вопросы, какие бывают магазины? Кто работает в магазине? Формирование новых знаний. Анализ стихотворений. Игра «Вставьте буквы, и вы узнаете, кто работает в магазине». Заведующая, продавец, товаровед, охранник, администратор. Оценка: вежливый, грубый продавец. Итог: как называется профессия людей, работающих в магазине?

Аптека (2ч.). Ролевая игра.

Организационный момент. Игра. Построение из геометрических фигур здания аптеки. Физкультминутка. Просмотр м/ф. Игра со счётными палочками. Строим модель грузовика из спичечных коробков. Итог. Что нужно знать, чтобы стать строителем. Какую пользу приносят наши знания.

Больница (2ч.). Ролевая игра

Организационный момент. Игра (детский набор «Доктор»). Физкультминутка. Просмотр м/ф. Игра со счётными палочками. Строим модель скорой помощи. Итог. Что нужно знать, чтобы стать доктором. Какую пользу приносят наши знания.

Какие бывают профессии (2 ч.). Игровой час.

Организационный момент. Актуализация опорных знаний. Подбор рифмовок в стихотворении. Рассказ о мире профессий. Игра: «Закончи пословицу...» (например, «Без труда.. (не вытянуть рыбку из пруда»). Загадки о профессиях. Кроссворд о профессиях. Итог: о каких профессиях мы сегодня узнали?

С.Михалков «Дядя Степа-милиционер» (2ч.). Чтение.

Чтение текста. Словарная работа: милиционер, профессия..Обсуждение прочитанного. Ответы на вопросы.

С.Михалков «Дядя Степа-милиционер» (3 ч.). Видеоурок.

Просмотр м/ф по произведению С.Михалков «Дядя Степа-милиционер». Обсуждение поступков главных героев. Как бы ты поступил ты в данной ситуациях. Словарная работа.

В.Маяковский «Кем быть?» (2ч.) Чтение текста.

Чтение по ролям. Обсуждение текста. Словарные работы: столяр, плотник, рубанок, инженер, доктор, конструктор, шофер.

К.Чуковский «Доктор Айболит» (2ч.)

Игра-демонстрация, викторина.

Уход за цветами. (2ч.). Практическое занятие.

Профессия «Повар» (2ч.). Экскурсия.

Вступительное слово учителя. Презентация профессий. Знакомство со столовой школы. Знакомство с профессией повар. Встреча с людьми, работниками в школьной столовой.

Поварята. (2ч). Конкурс-игра.

ТЕМАТИЧЕСКОЕ ПЛАНИРОВАНИЕ 1 КЛАСС

Наименование разделов и тем программы	Количество часов			Электронные (цифровые) образовательные ресурсы
	всего	контрольные работы	практические работы	

1.	«Все работы хороши»	2			Единая коллекция цифровых образовательных ресурсов http://school-collection.edu.ru
2.	«Кому, что нужно»	2			Единая коллекция цифровых образовательных ресурсов http://school-collection.edu.ru
3.	«Оденем куклу на работу, едем на работу»	2			Единая коллекция цифровых образовательных ресурсов http://school-collection.edu.ru
4.	«Мы строители»	2			Единая коллекция цифровых образовательных ресурсов http://school-collection.edu.ru
5.	«Магазин»	2			Единая коллекция цифровых образовательных ресурсов http://school-collection.edu.ru
6.	«Мы идем в магазин»	2			Единая коллекция цифровых образовательных ресурсов http://school-collection.edu.ru
7.	«Аптека»	2			Единая коллекция цифровых образовательных ресурсов http://school-collection.edu.ru
8.	«Больница»	2			Единая коллекция цифровых образовательных ресурсов http://school-collection.edu.ru
9.	«Какие бывают профессии»	2			Единая коллекция цифровых образовательных ресурсов http://school-collection.edu.ru
10.	С.Михалков «Дядя Степа»	2			Единая коллекция цифровых образовательных ресурсов http://school-collection.edu.ru
11.	«Дядя Степа-милиционер»	3			Единая коллекция цифровых образовательных ресурсов http://school-collection.edu.ru
12.	В.Маяковский «Кем быть?»	2			Единая коллекция цифровых образовательных ресурсов http://school-collection.edu.ru
13.	К.Чуковский «Доктор Айболит»	2			Единая коллекция цифровых образовательных ресурсов http://school-collection.edu.ru
14.	Уход за цветами	2			Единая коллекция цифровых образовательных ресурсов http://school-collection.edu.ru

15.	Профессия повар	2			Единая коллекция цифровых образовательных ресурсов http://school-collection.edu.ru
16.	«Поварята»	2			Единая коллекция цифровых образовательных ресурсов http://school-collection.edu.ru
ОБЩЕЕ КОЛИЧЕСТВО ЧАСОВ ПО ПРОГРАММЕ		33			

2 класс

Модуль II - «Путешествие в мир профессий» - 2 класс.

Цель: расширение представлений детей о мире профессий.

Содержание рабочей программы

Модуль II «Путешествие в мир профессий» - 2 класс (34 часа)

Мастерская удивительных профессий (2ч.). Дидактическая игра.

Карточки (желтые, синие, красные; по 5 в каждой - 4 с рисунком, 1 без рисунка и 4 картонных круга - тех же цветов).

Изображения рабочая одежда из выбранных карточек, средства труда, место работы. Определить профессии, результат труда человека.

Разные дома (2ч.). Практическое занятие.

Использование настольного конструктора «Строитель». Разбить детей на несколько групп. Выполнить следующее задание: из кубиков построить дома. Игросоревнование со строительными игровыми материалами. Конструирование из настольного конструктора. Итог, награждение.

Дачный домик (2ч.). Практическое занятие.

Подобрать цветную бумагу (крышу, стены, труба, крыльцо). Выложить аппликацию из цветной бумаги и картона. Итог, выявить лучших участников, награждение.

Моя профессия (2ч.). Игра-викторина.

Дидактическая игра: «Доскажи словечко», загадки. Игра: «Волшебный мешок» (определить на ощупь инструменты). Итог.

Профессия «Врач» (3ч.). Дидактическая игра. «Назови профессии», «Кто трудится в больнице». Работа с карточками.

Больница (2 ч.). Сюжетно-ролевая игра.

Доктор «Айболит» (2ч.). Игра

«Кто нас лечит» (2ч.). Экскурсия в кабинет врача.

Место, нахождение кабинета врача. Знакомство с основным оборудованием врача. Для чего нужны лекарства. Итог.

«Добрый доктор Айболит» (2ч.).

«Парикмахерская» (3ч.). Сюжетно-ролевая игра.

Разгадывание загадок о предметах труда парикмахера. Игра с детским игровым набором «Парикмахер». Какие бывают парикмахеры.

«Все работы хороши – выбирай на вкус!» (3ч.). Игры.

Постановка и обсуждение проблемных вопросов. Понятие «работа», «трудолюбие». Игра: «Быстро назови». Например: лекарство (врач), машина (шофер). Конкурс «мастерицы». Итог: мультимедиа - люди разных профессий.

Д. Дж. Родари «Чем пахнут ремесла» (2 ч.). Инсценировка.

Профессия «Строитель»(2ч.). Дидактическая игра.

Дидактическая игра: «Что кому нужно для работы на стройке?». Карточки с изображением предметов, орудий труда. Определить названия профессий. Например: штукатур-мастерок, машина-шофер.

Производственная экскурсия по Барнаулу (Кондитерская фабрика) (2 ч.).
Экскурсия.

Знакомство с профессией кондитера, с оборудованием кондитерской фабрики. Кто работает в кондитерской? Мастер-классы.

«Где работать мне тогда? Чем мне заниматься?» (3 ч.) Классный час.

Введение в тему. Основная часть. Инсценировка стихотворения Александра Кравченко «Честный ответ». Понятие о работах, профессиях. Словарная работа (профессия, специальность, классификация). Мультимедиа (изображение профессий: мастер, штукатур, сантехник, каменщик, крановщик). Чтение стихов: Г. Машин «Крановщик», С. Баруздин «Плотник», «Архитектор». Итог.

Тематическое планирование 2 класс.

№ п/п	Наименование разделов и тем программы	Количество часов			Электронные (цифровые) образовательные ресурсы
		всего	контрольные работы	практические работы	
1.	Мастерская удивительных профессий «Все работы хороши»	2			Единая коллекция цифровых образовательных ресурсов http://school-collection.edu.ru
2.	«Разные дома»	2			Единая коллекция цифровых образовательных ресурсов http://school-collection.edu.ru
3.	«Дачный домик»	2			Единая коллекция цифровых образовательных ресурсов http://school-collection.edu.ru
4.	«Моя профессия»	2			Единая коллекция цифровых образовательных ресурсов http://school-collection.edu.ru
5.	«Профессия «Врач»	3			Единая коллекция цифровых образовательных ресурсов http://school-collection.edu.ru
6.	«Больница»	2			Единая коллекция цифровых образовательных ресурсов http://school-collection.edu.ru
7.	Доктор «Айболит»	2			Единая коллекция цифровых образовательных ресурсов

					http://school-collection.edu.ru
8.	«Кто нас лечит»	2			Единая коллекция цифровых образовательных ресурсов http://school-collection.edu.ru
9.	«Добрый доктор Айболит»	2			Единая коллекция цифровых образовательных ресурсов http://school-collection.edu.ru
10.	«Парикмахерская»	3			Единая коллекция цифровых образовательных ресурсов http://school-collection.edu.ru
11.	«Все работы хороши – выбирай на вкус!»	3			Единая коллекция цифровых образовательных ресурсов http://school-collection.edu.ru
12.	Дж. Родари «Чем пахнут ремесла»	2			Единая коллекция цифровых образовательных ресурсов http://school-collection.edu.ru
13.	Профессия «Строитель»	2			Единая коллекция цифровых образовательных ресурсов http://school-collection.edu.ru
14.	Производственная экскурсия по Барнаулу (Кондитерская фабрика)	2			Единая коллекция цифровых образовательных ресурсов http://school-collection.edu.ru
15.	«Где работать мне тогда? Чем мне заниматься?»	3			Единая коллекция цифровых образовательных ресурсов http://school-collection.edu.ru
ОБЩЕЕ КОЛИЧЕСТВО ЧАСОВ ПО ПРОГРАММЕ		34			

ПОУРОЧНОЕ ПЛАНИРОВАНИЕ 2 КЛАСС

№ п/п	Тема урока	Количество часов			Дата изучения	Электронные образовательные ресурсы
		всего	контрольные работы	практические работы		
1.	Мастерская удивительных профессий «Все работы хороши»	1	0	0	02.09.2024 - 06.09.2024	http://school-collection.edu.ru
2.	Мастерская удивительных профессий «Все работы хороши»	1	0	0	09.09.2024 - 13.09.2024	http://school-collection.edu.ru
3.	«Разные дома»	1	0	0	16.09.2024 - 20.09.2024	http://school-collection.edu.ru
4.	«Разные дома»	1	0	0	23.09.2024 - 27.09.2024	http://school-collection.edu.ru
5.	«Дачный домик»	1	0	0	30.09.2024 - 04.10.2024	http://school-collection.edu.ru
6.	«Дачный домик»	1	0	0	07.10.2024 - 11.10.2024	http://school-collection.edu.ru
7.	«Моя профессия»	1	0	0	14.10.2024 - 18.10.2024	http://school-collection.edu.ru
8.	«Моя профессия»	1	0	0	21.10.2024 - 25.10.2024	http://school-collection.edu.ru
9.	«Профессия «Врач»	1	0	0	04.11.2024 - 08.11.2024	http://school-collection.edu.ru
10.	«Профессия «Врач»	1	0	0	11.11.2024 - 15.11.2024	http://school-collection.edu.ru
11.	«Профессия «Врач»	1	0	0	18.11.2024 - 22.11.2024	http://school-collection.edu.ru
12.	«Больница»	1	0	0	25.11.2024 -	http://school-

					29.11.2024	collection.edu.ru
13.	«Больница»	1	0	0	02.12.2024 - 06.12.2024	http://school-collection.edu.ru
14.	Доктор «Айболит»	1	0	0	09.12.2024 - 13.12.2024	http://school-collection.edu.ru
15.	Доктор «Айболит»	1	0	0	16.12.2024 - 20.12.2024	http://school-collection.edu.ru
16.	«Кто нас лечит»	1	0	0	23.12.2024 - 27.12.2024	http://school-collection.edu.ru
17.	«Кто нас лечит»	1	0	0	13.01.2025 - 17.01.2025	http://school-collection.edu.ru
18.	«Добрый доктор Айболит»	1	0	0	20.01.2025 - 24.01.2025	http://school-collection.edu.ru
19.	«Добрый доктор Айболит»	1	0	0	27.01.2025 - 31.01.2025	http://school-collection.edu.ru
20.	«Парикмахерская»	1	0	0	03.02.2025 - 07.02.2025	http://school-collection.edu.ru
21.	«Парикмахерская»	1	0	0	10.02.2025 - 14.02.2025	http://school-collection.edu.ru
22.	«Парикмахерская»	1	0	0	17.02.2025 - 21.02.2025	http://school-collection.edu.ru
23.	«Все работы хороши – выбирай на вкус!»	1	0	0	24.02.2025 - 28.02.2025	http://school-collection.edu.ru
24.	«Все работы хороши – выбирай на вкус!»	1	0	0	03.03.2025 - 07.03.2025	http://school-collection.edu.ru
25.	«Все работы хороши – выбирай на вкус!»	1	0	0	10.03.2025 - 14.03.2025	http://school-collection.edu.ru

26.	Дж. Родари «Чем пахнут ремесла»	1	0	0	17.03.2025 - 21.03.2025	http://school-collection.edu.ru
27.	Дж. Родари «Чем пахнут ремесла»	1	0	0	31.03.2025 - 04.04.2025	http://school-collection.edu.ru
28.	Профессия «Строитель»	1	0	0	07.04.2025 - 11.04.2025	http://school-collection.edu.ru
29.	Профессия «Строитель»	1	0	0	14.04.2025 - 18.04.2025	http://school-collection.edu.ru
30.	Производственная экскурсия по Барнаулу (Кондитерская фабрика)	1	0	0	21.04.2025 - 25.04.2025	http://school-collection.edu.ru
31.	Производственная экскурсия по Барнаулу (Кондитерская фабрика)	1	0	0	28.04.2025 - 02.05.2025	http://school-collection.edu.ru
32.	«Где работать мне тогда? Чем мне заниматься?»	1	0	0	05.05.2025 - 09.05.2025	http://school-collection.edu.ru
33.	«Где работать мне тогда? Чем мне заниматься?»	1	0	0	12.05.2025 - 16.05.2025	http://school-collection.edu.ru
34.	«Где работать мне тогда? Чем мне заниматься?»	1	0	0	19.05.2025 - 23.05.2025	http://school-collection.edu.ru
Общее количество часов по программе		34	0	0		

3 класс

Модуль III «У меня растут года...» - 3 класс (34 часа)

Что такое профессия (2ч.). Игровая программа.

Вводное слово о профессиях. Речь труда в жизни человека. Работа с пословицами (например, «Труд кормит человека, а лень портит...»). Закончить пословицу: «Кто не работает,... (тот не ест). Стихотворения о профессиях. Загадка про предметы, которые

используют люди разных профессий. Угадать профессии по первой букве. По пословице угадать профессию (например: «Куй железо, пока горячо» (кузнец).

У кого мастерок, у кого молоток (2ч.). Беседа с элементами игры.

Вводное слово. История происхождения орудия труда. Знакомство с понятием «инструмента». Дидактическая игра: «Назови инструмент» (на кухне - например, чайник, кастрюля, сковорода). Инструменты для ремонта (молоток, напильник, плоскогубцы).

Игра:

«Черный ящик». Дидактическая игра: подбери нужный инструмент к профессии. Итог. Разгадывание кроссворд об инструментах.

Истоки трудолюбия (2ч.). Игровой час.

Вводное слово. О чем будем говорить. Загадки. Игра-конкурс: «Кто больше назовет профессий». Дидактическая игра: «Расскажи о профессии». Игра со словами: «Что будет, если...». Например, что будет, если повара перестанут готовить? Что будет, если врачи перестанут лечить? Физкультминутка. Игра: «Правильно дорисуй».

Домашний помощник (2ч.). Игра-конкурс.

Введение в игру. Конкурс «Кто каким делом занят». Дидактическая игра: «Кто чем занимается». Работа с картинками. Конкурс «Стихотворение». Сказки о том, как опасна лень (В. Пахнов). Инсценировки. Конкурс смекалистых. Конкурс: «Очумелые ручки». Конкурс- эстафета: «Кто быстрее забьёт гвоздь».

Мир профессий (2ч.). Викторина.

Разминка. Конкурс «Профсловарь». Конкурс болельщиков. Вопросы о профессиях.

Загадки о профессиях.

Конкурс платков. Конкурс письмо другу (друг просит дать совет по выбору профессии). Конкурс «Отгадай кроссворд», конкурс пословиц о профессиях.

Игра «Эрудит» (угадать профессию по первой букве). Например: п (пилот), в (врач). Итог награждение лучших игроков.

Угадай профессию (2ч.). Занятие с элементами игры.

Вводное слово о профессиях. Дидактическая игра назови профессию, например: хлеб- хлебобоб, одежда-портной. Чёрный ящик (определить на ощупь инструменты).

Конкурс художников. Подведение итогов.

Какие бывают профессии (2ч.). Занятие с элементами игры.

Вступительное слово о профессиях. Стихи о профессиях. Пословицы о профессиях. Конкурс угадай профессию. Просмотр мультфильмов о строительных профессиях (столяр, плотник, сварщик). Рассказ по кругу. Придумать по 1 предложению о профессии. Конкурс архитекторов. Из одинакового числа геометрических фигур составить: дом, машинку и т.д. Итог.

Куда уходят поезда (2ч.). Занятие с элементами игры.

Вступительное слово. Просмотр мультимедиа о железнодорожном транспорте. Викторина об истории возникновения паровозов. Игра: «Что изменилось». Загадки о видах транспорта. Ролевая игра: «Проводник», «Машинист». Итог. Что нового мы сегодня узнали.

Моя профессия (2ч.). КВН.

Представление команд. Визитная карточка (портные, модельеры). Разминка (назвать инструменты портных, виды одежды, пословицы). Конкурс капитанов. Разрисовщики тканей. Демонстрация моделей. Конкурс подарков. Итог. Награждение команд.

Наши друзья - книги (2ч.). Беседа с элементами игры. Экскурсия в сельскую библиотеку.

Вступительное слово. Загадки о книгах. История происхождения книги. Папирус, береста, бумага. Изготовление современных книг. Знакомство с профессиями людей, которые создают книги (наборщик, печатник, переплетчик).

Откуда сахар пришел (2ч.). Беседа.

Вводное слово. Просмотр фильма. Обсуждение растений, из которых получают сахар. Обработка свеклы. Загадки о сахаре. Игра: «Назови профессию» (агроном, тракторист, шофер, химик, сахарный завод). Игра от А до Я (назвать профессии на все

буквы алфавита).

«Турнир профессионалов» (2ч.). Конкурс-игра.

Тематическое планирование 3 класс

№ п/п	Наименование разделов и тем программы	Количество часов			Электронные (цифровые) образовательные ресурсы
		всего	контрольные работы	практические работы	
1.	«Что такое профессия»	<input type="text"/> 2			Единая коллекция цифровых образовательных ресурсов http://school-collection.edu.ru
2.	«У кого мастерок, у кого молоток»	<input type="text"/> 2			Единая коллекция цифровых образовательных ресурсов http://school-collection.edu.ru
3.	«Истоки трудолюбия»	<input type="text"/> 2			Единая коллекция цифровых образовательных ресурсов http://school-collection.edu.ru
4.	«Домашний помощник»	<input type="text"/> 2			Единая коллекция цифровых образовательных ресурсов http://school-collection.edu.ru
5.	«Мир профессии»	<input type="text"/> 2			Единая коллекция цифровых образовательных ресурсов

					http://school-collection.edu.ru
6.	«Угадай профессии»	<input type="text"/> 2			Единая коллекция цифровых образовательных ресурсов http://school-collection.edu.ru
7.	«Какие бывают профессии»	<input type="text"/> 2			Единая коллекция цифровых образовательных ресурсов http://school-collection.edu.ru
8.	«Куда уходят поезда»	<input type="text"/> 2			Единая коллекция цифровых образовательных ресурсов http://school-collection.edu.ru

9.	«Моя профессия»	<input type="checkbox"/>	2			Единая коллекция цифровых образовательных ресурсов http://school-collection.edu.ru
10.	«Наши друзья-книжки»	<input type="checkbox"/>	2			Единая коллекция цифровых образовательных ресурсов http://school-collection.edu.ru
11.	«Откуда сахар пришел»	<input type="checkbox"/>	2			Единая коллекция цифровых образовательных ресурсов http://school-collection.edu.ru
12.	«Турнир профессионалов»	<input type="checkbox"/>	2			Единая коллекция цифровых образовательных ресурсов http://school-collection.edu.ru
13.	«Все профессии нужны, все профессии важны»	<input type="checkbox"/>	3			Единая коллекция цифровых образовательных ресурсов http://school-collection.edu.ru
14.	«Строим дом»	<input type="checkbox"/>	2			Единая коллекция цифровых образовательных ресурсов http://school-collection.edu.ru
15.	Операция «Трудовой десант»	<input type="checkbox"/>	1			Единая коллекция цифровых образовательных ресурсов http://school-collection.edu.ru
16.	«Уход за цветами»	<input type="checkbox"/>	2			Единая коллекция цифровых образовательных ресурсов

						http://school-collection.edu.ru
17.	«Кулинарный поединок»	<input type="checkbox"/>	2			Единая коллекция цифровых образовательных ресурсов http://school-collection.edu.ru
ОБЩЕЕ КОЛИЧЕСТВО ЧАСОВ ПО ПРОГРАММЕ		<input type="checkbox"/>	34			

№ п/п	Тема урока	Количество часов			Дата изучения	Электронные образовательные ресурсы
		все го	конт рольные работы	практические работы		
1.	«Что такое профессия»	1	0	0	02.09.24-06.09.24	http://school-collection.edu.ru
2.	«Что такое профессия»	1	0	0	09.09.24-13.09.24	http://school-collection.edu.ru
3.	«У кого мастерок, молоток»	1	0	0	16.09.24-20.09.24	http://school-collection.edu.ru
4.	«У кого мастерок, молоток»	1	0	0	23.09.24-27.09.24	http://school-collection.edu.ru
5.	«Истоки трудолюбия»	1	0	0	30.09.24-04.10.24	http://school-collection.edu.ru
6.	«Истоки трудолюбия»	1	0	0	07.10.24-11.10.24	http://school-collection.edu.ru
7.	«Домашний помощник»	1	0	0	14.10.24-18.10.24	http://school-collection.edu.ru
8.	«Домашний помощник»	1	0	0	21.10.24-25.10.24	http://school-collection.edu.ru
9.	«Мир профессии»	1	0	0	04.11.24-08.11.24	http://school-collection.edu.ru
10.	«Мир профессии»	1	0	0	11.11.24-15.11.24	http://school-collection.edu.ru
11.	«Угадай профессии»	1	0	0	18.11.24-22.11.24	http://school-collection.edu.ru

12.	«Угадай профессии»	1	0	0	25.11.24-29.11.24	http://school-collection.edu.ru
13.	«Какие бывают профессии»	1	0	0	02.12.24-06.12.24	http://school-collection.edu.ru
14.	«Какие бывают профессии»	1	0	0	09.12.24-13.12.24	http://school-collection.edu.ru
15.	«Куда уходят поезда»	1	0	0	16.12.24-20.12.24	http://school-collection.edu.ru
16.	«Куда уходят поезда»	1	0	0	23.12.24-27.12.24	http://school-collection.edu.ru
17.	«Моя профессия»	1	0	0	13.01.25-17.01.25	http://school-collection.edu.ru
18.	«Моя профессия»	1	0	0	20.01.25-24.01.25	http://school-collection.edu.ru
19.	«Наши друзья-книги»	1	0	0	27.01.25-31.01.25	http://school-collection.edu.ru
20.	«Наши друзья-книги»	1	0	0	03.02.25-07.02.25	http://school-collection.edu.ru
21.	«Откуда сахар пришел»	1	0	0	10.02.25-14.02.25	http://school-collection.edu.ru
22.	«Откуда сахар пришел»	1	0	0	17.02.25-21.02.25	http://school-collection.edu.ru
23.	«Турнир профессионалов»	1	0	0	24.02.25-28.02.25	http://school-collection.edu.ru

24.	«Турнир профессионалов»	1	0	0	03.03.2 5- 07.03.2 5	http://school-collection.edu.ru
25.	«Все профессии нужны, все профессии важны»	1	0	0	10.03.2 5- 14.03.2 5	http://school-collection.edu.ru
26.	«Все профессии нужны, все профессии важны»	1	0	0	17.03.2 5- 21.03.2 5	http://school-collection.edu.ru
27.	«Все профессии нужны, все профессии важны»	1	0	0	31.03.2 5- 04.04.2 5	http://school-collection.edu.ru
28.	«Строим дом»	1	0	0	07.04.2 5- 11.04.2 5	http://school-collection.edu.ru
29.	«Строим дом»	1	0	0	14.04.2 5- 18.04.2 5	http://school-collection.edu.ru
30.	Операция «Трудовой десант»	1	0	0	21.04.2 5- 25.04.2 5	http://school-collection.edu.ru
31.	«Уход за цветами»	1	0	0	28.04.2 5- 02.05.2 5	http://school-collection.edu.ru
32.	«Уход за цветами»	1	0	0	05.05.2 5- 09.05.2 5	http://school-collection.edu.ru
33.	«Кулинарный поединок»	1	0	0	12.05.2 5- 16.05.2 5	http://school-collection.edu.ru
34.	«Кулинарный поединок»	1	0	0	19.05.2 5- 23.05.2 5	http://school-collection.edu.ru
Общее количество часов по программе		34	0	0		

4 класс

Содержание рабочей программы

«Труд в почете любой, мир профессий большой» - 4 класс (34 часа)

Любимое дело мое - счастье в будущем (2ч.). Классный час, презентация.

Организационный момент. Психологическая игра в круге. Инсценировка

стихотворения С. Михалкова «Дело было вечером». Презентации. Швейное, строительное, газетное дело. Задание: установить порядок постройки дома, установить порядок создание газеты. Подведение итогов.

По дорогам идут машины (2ч.). Беседа-тренинг.

История возникновения профессии шофёра. Загадки о профессии шофёр. Игра «Кто самый внимательный». Игра «Неуловимый шторм». Игра «Какой это знак». Ролевая игра - драматизация «Улица».

Все работы хороши (2ч.). Игра-конкурс.

Введение в тему. Стихи о профессиях. Дидактическая игра, расшифровка слова. Конкурс строителей. Составить из разрезанных картинок рисунок дома. Игра «Кто потерял свой инструмент». Викторина: «Угадай профессию», конкурс «Найди лишнее». Итог игры. Награждение участников.

О профессии продавца (2 ч.). Занятие с элементами игры.

Вступительное слово. Знакомство с профессией продавец. Игра: «Умей промолчать». Разыгрывание ситуации: «Грубый продавец», «вежливый покупатель». Игра «магазин».

О профессии библиотекаря (2ч.). Беседа с элементами игры.

Вступительное слово. Рассказ о профессии библиотекаря. Игра: «Угадай, какая книжка». Игровая ситуация: «Читатель-библиотекарь». Оценка работы библиотекаря.

Праздник в Городе Мастеров (2ч.). КВН.

Представлены 2 команды: «Девыцы-мастерицы», «Веселые умельцы». Приветствие команд. Вопросы из шкатулки (разминка). Конкурс: «Самый трудолюбивый», конкурс: «Видеоклип», конкурс: «Проворные мотальщики», конкурс: «Частушечный», конкурс: «Капитанов». Домашнее задание - сценки о профессиях. Подведение итогов, награждение.

Работники издательства типографии (2ч.). Сюжетно-ролевая игра.

Организационный момент. Актуализация опорных знаний (разгадывание ребуса). Сюжетно-ролевая игра «Редакция газеты». Задание 1 - штат редакции (корреспондент, фотограф, художник, наборщик). Задание 2 – «Вы – редакторы» (отредактировать текст). Задание 3 – «Вы – журналисты» (написать текст). Задание 4 – «Вы – художники» (выполнение иллюстрации). Итог: люди каких специальностей работают над созданием газеты.

История аптечного дела (2ч.). Экскурсия в горную аптеку.

Вступление. Знакомство с профессией провизор. Посещение «Горной аптеки» – это не переход из зала в зал под монотонный рассказ экскурсовода. Это целое театрализованное действие, в котором каждый принимает самое непосредственное участие! Проводник по старинным залам – помощница настоящего уездного провизора, владеющая секретами аптекарского дела, которыми поделится на экскурсии и мастер-классах. Итог.

Веселые мастерские (2ч.). Игра - состязание.

Вводное слово. Представление 2 команд. Столярная мастерская. Знакомство с инструментами (пила, топор, молоток, рубанок, стамеска). Загадки об инструментах. Практическое задание – сделать кроватку для кукол. Швейная мастерская. Загадки об инструментах. Конкурс: «Пришей пуговицу». Подведение итогов. Награждение.

Путешествие в Город Мастеров (2ч.). Профориентационная игра.

Путешествие по 5 районам. Каждый соответствует одной из профессиональных сфер (человек - человек, человек - техника, человек - природа, человек - художественный образ, человек - знаковая система). Дается задание составить план района, придумать название улиц, заселить дома сказочными героями. Например, район «Умелые руки», сказочные жители - Самоделкин, Железный Дровосек.

Строительные специальности (2ч.). Практикум.

Организационный момент. Актуализация опорных знаний - разгадать кроссворд. С чего начинает работу хороший специалист (с плана или проекта). Игра: «Поможем начальнику стройку организовать», игра: «Проект». Итог: вопросы: что случится, если строить здание без соответствующего плана, почему так важно руководствоваться проектами при строительстве здания?

«Время на раздумье не теряй, с нами вместе трудись и играй» (2ч.). Игровой вечер.

Вступление. Чтение стихов: «У меня растут года...». Выступление учеников с сообщениями о профессиях. Задание на внимание: «Найди синий на рисунке». Мастерская слова (чтение и инсценировки). Конкурс-игра: «Нитки - иголка», конкурсы: «Бой с подушками». Итог.

Знакомство с профессиями прошлого (2ч.). Конкурс - праздник.

Введение. Стихи о труде. Рассказ о рабочих профессиях. Конкурс: «Заводу требуются». Информация для любознательных. Знакомство с профессией плотника.

«Человек трудом прекрасен» (2ч.). Игра-соревнование.

«Умешь сам - научи другого» (2ч.). Практикум.

«Чей участок лучше?» (2ч.). Практикум.

«Кулинарный поединок» (2ч.). Практикум.

№ п/п	Наименование разделов и тем программы	Количество часов			Электронные (цифровые) образовательные ресурсы
		всего	Контрольные работы	Практические работы	
1.	«Любое дело - моё счастье в будущем»	2	0	0	Единая коллекция цифровых образовательных ресурсов http://school-collection.edu.ru
2.	«По дорогам идут машины»	2	0	0	Единая коллекция цифровых образовательных ресурсов http://school-collection.edu.ru
3.	«Все работы хороши»	2	0	0	Единая коллекция цифровых образовательных ресурсов http://school-collection.edu.ru
4.	«О профессии продавца»	2	0	0	Единая коллекция цифровых образовательных ресурсов http://school-collection.edu.ru
5.	«О профессии библиотекаря»	2	0	0	Единая коллекция цифровых образовательных ресурсов http://school-collection.edu.ru
6.	«Праздник в городе Мастеров»	2	0	0	Единая коллекция цифровых образовательных ресурсов http://school-collection.edu.ru
7.	«Работники издательства и типографии»	2	0	0	Единая коллекция цифровых образовательных ресурсов http://school-collection.edu.ru

8.	История аптечногодела Экскурсия в горную аптеку	2	0	0	Единая коллекция цифровых образовательных ресурсов http://school-collection.edu.ru
9.	«Веселые мастерские»	2	0	0	Единая коллекция цифровых образовательных ресурсов http://school-collection.edu.ru
10.	«Путешествие в Город	2	0	0	Единая коллекция цифровых

	Мастеров»				образовательных ресурсов http://school-collection.edu.ru
11.	«Строительные специальности»	2			Единая коллекция цифровых образовательных ресурсов http://school-collection.edu.ru
12.	«Время на раздумье не теряй, с нами вместе трудись и играй»	2			Единая коллекция цифровых образовательных ресурсов http://school-collection.edu.ru
13.	«Знакомство с промышленными профессиями»	2			Единая коллекция цифровых образовательных ресурсов http://school-collection.edu.ru
14.	«Человек трудом красен»	2			Единая коллекция цифровых образовательных ресурсов http://school-collection.edu.ru
15.	«Успеешь сам - научи другого»	2			Единая коллекция цифровых образовательных ресурсов http://school-collection.edu.ru
16.	«Чей участок лучше»	2			Единая коллекция цифровых образовательных ресурсов http://school-collection.edu.ru
17.	«Кулинарный поединок»	2			Единая коллекция цифровых образовательных ресурсов http://school-collection.edu.ru
ОБЩЕЕ КОЛИЧЕСТВО ЧАСОВ ПО ПРОГРАММЕ		34			

ПОУРОЧНОЕ ПЛАНИРОВАНИЕ 4 КЛАСС

№ п/п	Тема урока	Количество часов			Дата изучения	Электронные образовательные ресурсы
		всего	контрольные работы	практические работы		
1.	«Любое дело - моё счастье в будущем»	1	0	0	02.09.24-06.09.24	http://school-collection.edu.ru
2.	«Любое дело - моё счастье в будущем»	1	0	0	09.09.24-13.09.24	http://school-collection.edu.ru
3.	«По дорогам идут машины»	1	0	0	16.09.24-20.09.24	http://school-collection.edu.ru
4.	«По дорогам идут машины»	1	0	0	23.09.24-27.09.24	http://school-collection.edu.ru
5.	«Все работы хороши»	1	0	0	30.09.24-04.10.24	http://school-collection.edu.ru
6.	«Все работы хороши»	1	0	0	07.10.24-11.10.24	http://school-collection.edu.ru
7.	«О профессии продавца»	1	0	0	14.10.24-18.10.24	http://school-collection.edu.ru
8.	«О профессии продавца»	1	0	0	21.10.24-25.10.24	http://school-collection.edu.ru
9.	«О профессии библиотекаря»	1	0	0	04.11.24-08.11.24	http://school-collection.edu.ru
10.	«О профессии библиотекаря»	1	0	0	11.11.24-15.11.24	http://school-collection.edu.ru
11.	«Праздник в городе Мастеров»	1	0	0	18.11.24-22.11.24	http://school-collection.edu.ru
12.	«Праздник в городе Мастеров»	1	0	0	25.11.24-29.11.24	http://school-collection.edu.ru

13.	«Работники издательства и типографии»	1	0	0	02.12.24- 06.12.24	http://school- collection.edu.ru
14.	«Работники издательства и типографии»	1	0	0	09.12.24- 13.12.24	http://school- collection.edu.ru
15.	История аптечного дела Экскурсия в горную аптеку	1	0	0	16.12.24- 20.12.24	http://school- collection.edu.ru
16.	История аптечного дела Экскурсия в горную аптеку	1	0	0	23.12.24- 27.12.24	http://school- collection.edu.ru
17.	«Веселые мастерские»	1	0	0	13.01.25- 17.01.25	http://school- collection.edu.ru
18.	«Веселые мастерские»	1	0	0	20.01.25- 24.01.25	http://school- collection.edu.ru
19.	«Путешествие в Город Мастеров»	1	0	0	27.01.25- 31.01.25	http://school- collection.edu.ru
20.	«Путешествие в Город Мастеров»	1	0	0	03.02.25- 07.02.25	http://school- collection.edu.ru
21.	«Строительные специальности»	1	0	0	10.02.25- 14.02.25	http://school- collection.edu.ru
22.	«Строительные специальности»	1	0	0	17.02.25- 21.02.25	http://school- collection.edu.ru
23.	«Время на раздумье не теряй, с нами вместе трудись и играй»	1	0	0	24.02.25- 28.02.25	http://school- collection.edu.ru
24.	«Время на раздумье не теряй, с нами вместе трудись и играй»	1	0	0	03.03.25- 07.03.25	http://school- collection.edu.ru
25.	«Знакомство с промышленными профессиями»	1	0	0	10.03.25- 14.03.25	http://school- collection.edu.ru

26.	«Знакомство с промышленными профессиями»	1	0	0	17.03.25-21.03.25	http://school-collection.edu.ru
27.	«Человек трудом красен»	1	0	0	31.03.25-04.04.25	http://school-collection.edu.ru
28.	«Человек трудом красен»	1	0	0	07.04.25-11.04.25	http://school-collection.edu.ru
29.	«Успеешь сам - научи другого»	1	0	0	14.04.25-18.04.25	http://school-collection.edu.ru
30.	«Успеешь сам - научи другого»	1	0	0	21.04.25-25.04.25	http://school-collection.edu.ru
31.	«Чей участок лучше»	1	0	0	28.04.25-02.05.25	http://school-collection.edu.ru
32.	«Чей участок лучше»	1	0	0	05.05.25-09.05.25	http://school-collection.edu.ru
33.	«Кулинарный поединок»	1	0	0	12.05.25-16.05.25	http://school-collection.edu.ru
34.	«Кулинарный поединок»	1	<input type="checkbox"/>	0	19.05.25-23.05.25	http://school-collection.edu.ru
Общее количество часов по программе		34	0	0		

Рабочая программа курса внеурочной деятельности

«Функциональная грамотность»

1 класс

ПОЯСНИТЕЛЬНАЯ ЗАПИСКА

Программа курса внеурочной деятельности «Функциональная грамотность» составлена в соответствии с Федеральным государственным образовательным стандартом начального общего образования.

Отличительные особенности рабочей программы по сравнению с авторской

Тематическое планирование 1 класса составлено на 33 часа во 2-4 классах – 34 часа (1 час в неделю) в

соответствии с календарным-учебным графиком лица (33 учебные недели)

Программа «Функциональная грамотность» учитывает возрастные, общеучебные и психологические особенности младшего школьника.

Цель программы: создание условий для развития функциональной грамотности.

Программа разбита на четыре блока: «Читательская грамотность», «Математическая грамотность», «Финансовая грамотность» и «Естественно-научная грамотность».

Целью изучения блока «*Читательская грамотность*» является развитие способности учащихся к осмыслению письменных текстов и рефлексии на них, использования их содержания для достижения собственных целей, развития знаний и возможностей для активного участия в жизни общества. Оценивается не техника чтения и буквальное понимание текста, а понимание и рефлексия на текст, использование прочитанного для осуществления жизненных целей.

Целью изучения блока «*Математическая грамотность*» является формирование у обучающихся способности определять и понимать роль математики в мире, в котором они живут, высказывать хорошо обоснованные математические суждения и использовать математику так, чтобы удовлетворять в настоящем и будущем потребности, присущие созидательному, заинтересованному и мыслящему гражданину.

Целью изучения блока «*Финансовая грамотность*» является развитие экономического образа мышления, воспитание ответственности и нравственного поведения в области экономических отношений в семье, формирование опыта применения полученных знаний и умений для решения элементарных вопросов в области экономики семьи.

Целью изучения блока «*Естественно-научная грамотность*» является формирование у обучающихся способности использовать естественно-научные знания для выделения в реальных ситуациях проблем, которые могут быть исследованы и решены с помощью научных методов, для получения выводов, основанных на наблюдениях и экспериментах. Эти выводы необходимы для понимания окружающего мира и тех изменений, которые вносит в него деятельность человека, а также для принятия соответствующих решений.

Место курса внеурочной деятельности «Функциональная грамотность»

в учебном

плане

Программа внеурочной деятельности «Функциональная грамотность» разработана для обучающихся 1-4 классов, рассчитана на 4 года.

Продолжительность программы 135 часов, из них:

в 1 классе - 33 часа.

Виды деятельности: познавательная (беседы), игровая, художественное творчество

СОДЕРЖАНИЕ КУРСА ВНЕУРОЧНОЙ ДЕЯТЕЛЬНОСТИ

Блок «Читательская грамотность»

Виталий Бианки - Лис и мышонок. Русская народная сказка - Мороз и заяц. Владимир Сутеев - Живые грибы. Геннадий Цыферов - Петушок и солнышко. Михаил Пляцковский - Урок дружбы. Грузинская сказка - Лев и заяц. Русская народная сказка - Как лиса училась летать. Евгений Пермяк - Четыре брата.

Блок «Математическая грамотность»

Про курочку Рябу, золотые и простые яйца. Про козу, козлят и капусту. Про петушка и жерновцы. Как петушок и курочки делили бобовые зёрнышки. Про наливные яблочки. Про Машу и трёх медведей.

Про старика, старуху, волка и лисичку. Про медведя, лису и мишкин мёд.

Блок «Финансовая грамотность»

За покупками. Находчивый Колобок. День рождения Мухи-Цокотухи. Буратино и карманные деньги. Кот Василий продаёт молоко. Лесной банк. Как мужик и медведь прибыль делили. Как мужик золото менял.

Блок «Естественно-научная грамотность»

Как Иванушка хотел попить водицы. Пятачок, Винни-Пух и воздушный шарик. Про репку и другие корнеплоды. Плывёт, плывёт кораблик. Про Снегурочку и превращения воды. Как делили апельсин. Крошка Енот и Тот, кто сидит в пруду. Иванова соль. Владимир Сутеев Яблоко.

ПЛАНИРУЕМЫЕ ОБРАЗОВАТЕЛЬНЫЕ РЕЗУЛЬТАТЫ

Программа обеспечивает достижение первоклассниками следующих личностных, метапредметных результатов.

Личностные результаты изучения курса:

- осознавать себя как члена семьи, общества и государства: участие в обсуждении финансовых проблем семьи, принятие решений о семейном бюджете;
- овладевать начальными навыками адаптации в мире финансовых отношений: сопоставление доходов и расходов, простые вычисления в области семейных финансов;
- осознавать личную ответственность за свои поступки;
- уметь сотрудничать со взрослыми и сверстниками в разных игровых и реальных ситуациях.

Метапредметные результаты изучения курса:

Познавательные:

- осваивать способы решения проблем творческого и поискового характера: работа над проектами и исследования;
- использовать различные способы поиска, сбора, обработки, анализа и представления информации;
- овладевать логическими действиями сравнения, обобщения, классификации, установления аналогий и причинно-следственных связей, построения рассуждений, отнесения к известным понятиям;
- использовать знаково-символические средства, в том числе моделирование;
- ориентироваться в своей системе знаний: отличать новое от уже известного;
- делать предварительный отбор источников информации: ориентироваться в потоке информации;
- добывать новые знания: находить ответы на вопросы, используя учебные пособия, свой жизненный опыт и информацию, полученную от окружающих;
- перерабатывать полученную информацию: сравнивать и группировать объекты;
- преобразовывать информацию из одной формы в другую.

Регулятивные:

- проявлять познавательную и творческую инициативу;
- принимать и сохранять учебную цель и задачу;
- планировать ее реализацию, в том числе во внутреннем плане;
- контролировать и оценивать свои действия, вносить соответствующие коррективы в их выполнение;
- уметь отличать правильно выполненное задание от неверного;
- оценивать правильность выполнения действий: знакомство с критериями оценивания, самооценка и взаимооценка.

Коммуникативные:

- адекватно передавать информацию, выражать свои мысли в соответствии с поставленными задачами

и отображать предметное содержание и условия деятельности в речи;

- доносить свою позицию до других: оформлять свою мысль в устной и письменной речи (на уровне одного предложения или небольшого текста);
- слушать и понимать речь других;
- совместно договариваться о правилах работы в группе;
- учиться выполнять различные роли в группе (лидера, исполнителя, критика).

Предметные результаты изучения блока «**Читательская грамотность**»:

– способность понимать, использовать, оценивать тексты, размышлять о них и заниматься чтением для того, чтобы достигать своих целей, расширять свои знания и возможности, участвовать в социальной жизни.

Предметные результаты изучения блока «**Математическая грамотность**»:

- способность формулировать, применять и интерпретировать математику в разнообразных контекстах;
- способность проводить математические рассуждения;
- способность использовать математические понятия, факты, чтобы описать, объяснить и предсказать явления;
- способность понимать роль математики в мире, высказывать обоснованные суждения и принимать решения, которые необходимы конструктивному, активному и размышляющему человеку.

Предметные результаты изучения блока «**Финансовая грамотность**»:

- понимание и правильное использование экономических терминов;
- представление о роли денег в семье и обществе;
- умение характеризовать виды и функции денег;
- знание источников доходов и направлений расходов семьи;
- умение рассчитывать доходы и расходы и составлять простой семейный бюджет;
- определение элементарных проблем в области семейных финансов и путей их решения;
- проведение элементарных финансовых расчётов

Предметные результаты изучения блока «**Естественно-научная грамотность**»:

- способность осваивать и использовать естественно-научные знания для распознавания и постановки вопросов, для освоения новых знаний, для объяснения естественно-научных явлений и формулирования основанных на научных доказательствах выводов;
- способность понимать основные особенности естествознания как формы человеческого познания.

ОЦЕНКА ДОСТИЖЕНИЯ ПЛАНИРУЕМЫХ РЕЗУЛЬТАТОВ

Обучение ведется на безотметочной основе.

Для оценки эффективности занятий можно использовать следующие показатели:

- степень помощи, которую оказывает учитель учащимся при выполнении заданий;
- поведение детей на занятиях: живость, активность, заинтересованность обеспечивают положительные результаты;
- результаты выполнения тестовых заданий и заданий из конкурса эрудитов, при выполнении которых выявляется, справляются ли ученики с ними самостоятельно;
- косвенным показателем эффективности занятий может быть повышение качества успеваемости по математике, русскому языку, окружающему миру, литературному чтению и др.

Формы организации внеурочной деятельности по программе:

занятие-игра;

беседа;

конкурс;

квест;

Также к формам организации относятся дидактические, развивающие и ролевые






игры, учебные диалоги.

Ещё одна форма — проектная деятельность учащихся, которая предусмотрена в разделах программы.

Кроме того, в рамках программы могут использоваться лекции, беседы, КВНы, анализ и просмотр презентаций, видеофильмов, мультиуроков.

ТЕМАТИЧЕСКОЕ ПЛАНИРОВАНИЕ 1 – 4 КЛАСС

№	Наименование разделов и	Количество часов			Электронные
п/п	тем программы	всего	Конт- рольные работы	практи- ческие работы	(цифровые) образовательные ресурсы
1.	Виталий Бианки - Лис и мышонок.	1			Единая коллекция цифровых образовательных ресурсов http://school-collection.edu.ru
2.	Русская народная сказка - Мороз и заяц.	1			Единая коллекция цифровых образовательных ресурсов http://school-collection.edu.ru
3.	Владимир Сутеев - Живые грибы	1			Единая коллекция цифровых образовательных ресурсов http://school-collection.edu.ru
4.	Геннадий Цыферов - Петушок и солнышко.	1			Единая коллекция цифровых образовательных ресурсов 5. http://school-collection.edu.ru
5.	Михаил Пляцковский - Урок дружбы.	1			Единая коллекция цифровых образовательных ресурсов http://school-collection.edu.ru
6.	Грузинская сказка - Лев и заяц.	1			Единая коллекция цифровых образовательных ресурсов http://school-collection.edu.ru
7.	Русская народная сказка - Как лиса училась летать.	1			Единая коллекция цифровых образовательных ресурсов http://school-collection.edu.ru
8.	Евгений Пермяк - Четыре брата.	1			Единая коллекция цифровых образовательных ресурсов http://school-collection.edu.ru
9.	Про курочку Рябу, золотые и простые яйца.	1			Единая коллекция цифровых образовательных ресурсов http://school-collection.edu.ru

10.	Про козу, козлят и капусту.				Единая коллекция цифровых образовательных ресурсов http://school-collection.edu.ru
11.	Про петушка и жерновцы.				Единая коллекция цифровых образовательных ресурсов http://school-collection.edu.ru
12.	Как петушок и курочки делили бобовые зёрнышки.				Единая коллекция цифровых образовательных ресурсов http://school-collection.edu.ru
13.	Про наливные яблочки.				Единая коллекция цифровых образовательных ресурсов http://school-collection.edu.ru
14.	Про Машу и трёх медведей.				Единая коллекция цифровых

					образовательных ресурсов http://school-collection.edu.ru
15.	Про старика, старуху, волка и лисичку.				Единая коллекция цифровых образовательных ресурсов http://school-collection.edu.ru
16.	Про медведя, лису и мишкин мёд.				Единая коллекция цифровых образовательных ресурсов http://school-collection.edu.ru
17.	За покупками.				Единая коллекция цифровых образовательных ресурсов http://school-collection.edu.ru
18.	Находчивый Колобок.				Единая коллекция цифровых образовательных ресурсов http://school-collection.edu.ru
19.	День рождения Мухи-Цокотухи.				Единая коллекция цифровых образовательных ресурсов http://school-collection.edu.ru
20.	Буратино и карманные деньги.				Единая коллекция цифровых образовательных ресурсов http://school-collection.edu.ru
21.	Кот Василий продаёт молоко.				Единая коллекция цифровых образовательных ресурсов http://school-collection.edu.ru
22.	Лесной банк.				Единая коллекция цифровых образовательных ресурсов http://school-collection.edu.ru
23.	Как мужик и медведь прибыль делили.				Единая коллекция цифровых образовательных ресурсов http://school-collection.edu.ru

24.	Как мужик золото менял.	1			Единая коллекция цифровых образовательных ресурсов http://school-collection.edu.ru
25.	Как Иванушка хотел попить водицы.	1			Единая коллекция цифровых образовательных ресурсов http://school-collection.edu.ru
26.	Пятачок, Винни-Пух и воздушный шарик.	1			Единая коллекция цифровых образовательных ресурсов http://school-collection.edu.ru
27.	Про репку и другие корнеплоды.	1			Единая коллекция цифровых образовательных ресурсов http://school-collection.edu.ru
28.	Плывёт, плывёт кораблик.	1			Единая коллекция цифровых образовательных ресурсов http://school-collection.edu.ru
29.	Про Снегурочку и превращения воды.	1			Единая коллекция цифровых образовательных ресурсов http://school-collection.edu.ru
30.	Как делили апельсин.	1			Единая коллекция цифровых образовательных ресурсов http://school-collection.edu.ru
31.	Крошка Енот и Тот, кто сидит в пруду.	1			Единая коллекция цифровых образовательных ресурсов http://school-collection.edu.ru
32.	Иванова соль.	1			Единая коллекция цифровых образовательных ресурсов http://school-collection.edu.ru
33.	Владимир Сутеев Яблоко.	1			Единая коллекция цифровых образовательных ресурсов http://school-collection.edu.ru
Итого помодулю		33			
Общее количество часов по программе		33			

2 класс

ПОЯСНИТЕЛЬНАЯ ЗАПИСКА

Программа
грамотность»

курса внеурочной деятельности
составлена в соответствии

«Функциональная
с Федеральным

понимать роль математики в мире, в котором они живут, высказывать хорошо обоснованные математические суждения и использовать математику так, чтобы удовлетворять в настоящем и будущем потребности, присущие созидательному, заинтересованному и мыслящему гражданину.

Общая характеристика курса внеурочной деятельности

Целью изучения блока «*Финансовая грамотность*» является развитие экономического образа мышления, воспитание ответственности и нравственного поведения в области экономических отношений в семье, формирование опыта применения полученных знаний и умений для решения элементарных вопросов в области экономики семьи.

Целью изучения блока «*Естественно-научная грамотность*» является формирование у обучающихся способности использовать естественно-научные знания для выделения в реальных ситуациях проблем, которые могут быть исследованы и решены с помощью научных методов, для получения выводов, основанных на наблюдениях и экспериментах. Эти выводы необходимы для понимания окружающего мира и тех изменений, которые вносит в него деятельность человека, а также для принятия соответствующих решений.

Место курса внеурочной деятельности «Функциональная грамотность» в учебном плане

Программа внеурочной деятельности «Функциональная грамотность» разработана для обучающихся 1-4 классов, рассчитана на 4 года.

Продолжительность программы 135 часов, из них: 1 класс 33 часа, 2-4 класс 34 часа

Виды деятельности: познавательная (беседы), игровая, художественное творчество

СОДЕРЖАНИЕ КУРСА ВНЕУРОЧНОЙ ДЕЯТЕЛЬНОСТИ

2 класс

Блок «Читательская грамотность»

Михаил Пришвин - Беличья память. И. Соколов-Микитов - В берлоге. Лев Толстой – Зайцы. Николай Сладков - Весёлая игра. Обыкновенные кроты. Эдуард Шим - Тяжкий труд. Полевой Хомяк. Про бобров.

Блок «Математическая грамотность»

Про беличьи запасы. Медвежье потомство. Про зайчат и зайчиху. Лисьи забавы. Про крота. Про ежа. Про полевого хомяка. Бобры-строители.

Блок «Финансовая грамотность»

Беличьи деньги. Повреждённые и фальшивые деньги. Банковская карта. Безопасность денег на банковской карте. Про кредиты. Про вклады. Ловушки для денег. Такие разные деньги. Встреча друзей.

Блок «Естественно-научная грамотность»

Про белочку и погоду. Лесные сладкоежки. Про Зайчишку и овощи. Лисьи норы. Корень – часть растения. Занимательные особенности яблока. Про хомяка и его запасы.

Материал для плотин. Позвоночные животные.

ПЛАНИРУЕМЫЕ ОБРАЗОВАТЕЛЬНЫЕ РЕЗУЛЬТАТЫ

2 класс

Программа обеспечивает достижение второклассниками следующих личностных, метапредметных результатов.

Личностные результаты изучения курса:

- осознавать себя как члена семьи, общества и государства: участие в обсуждении финансовых проблем семьи, принятии решений о семейном бюджете;
- овладевать начальными навыками адаптации в мире финансовых отношений: сопоставление доходов и расходов, простые вычисления в области семейных финансов;
- осознавать личную ответственность за свои поступки;
- уметь сотрудничать со взрослыми и сверстниками в разных игровых и реальных ситуациях.

Метапредметные результаты изучения курса:

Познавательные:

- осваивать способы решения проблем творческого и поискового характера: работа над проектами и исследования;
- использовать различные способы поиска, сбора, обработки, анализа и представления информации;
- овладевать логическими действиями сравнения, обобщения, классификации, установления аналогий и причинно-следственных связей, построения рассуждений, отнесения к известным понятиям;
- использовать знаково-символические средства, в том числе моделирование;
- ориентироваться в своей системе знаний: отличать новое от уже известного;
- делать предварительный отбор источников информации: ориентироваться в потоке информации;
- добывать новые знания: находить ответы на вопросы, используя учебные пособия, свой жизненный опыт и информацию, полученную от окружающих;
- перерабатывать полученную информацию: сравнивать и группировать объекты;
- преобразовывать информацию из одной формы в другую.

Регулятивные:

- проявлять познавательную и творческую инициативу;
- принимать и сохранять учебную цель и задачу, планировать ее реализацию, в том числе во внутреннем плане;
- контролировать и оценивать свои действия, вносить соответствующие коррективы в их выполнение;
- уметь отличать правильно выполненное задание от неверного;
- оценивать правильность выполнения действий: знакомство с критериями оценивания, самооценка и взаимооценка.

Коммуникативные:

- адекватно передавать информацию и выражать свои мысли в соответствии с поставленными задачами и отображать предметное содержание и условия деятельности в речи;

- доносить свою позицию до других: оформлять свою мысль в устной и письменной речи (на уровне одного предложения или небольшого текста);
- слушать и понимать речь других;
- совместно договариваться о правилах работы в группе;
- учиться выполнять различные роли в группе (лидера, исполнителя, критика).

Предметные результаты изучения блока «**Читательская грамотность**»:

- способность понимать, использовать, оценивать тексты, размышлять о них и заниматься чтением для того, чтобы достигать своих целей, расширять свои знания и возможности, участвовать в социальной жизни;
- способность различать тексты различных жанров и типов;
- умение находить необходимую информацию в прочитанных текстах;
- умение задавать вопросы по содержанию прочитанных текстов;
- умение составлять речевое высказывание в устной и письменной форме в соответствии с поставленной учебной задачей.

Предметные результаты изучения блока «**Математическая грамотность**»:

- способность формулировать, применять и интерпретировать математику в разнообразных контекстах;
- способность проводить математические рассуждения;
- способность использовать математические понятия, факты, чтобы описать, объяснить и предсказать явления;
- способность понимать роль математики в мире, высказывать обоснованные суждения и принимать решения, которые необходимы конструктивному, активному и размышляющему человеку.

Предметные результаты изучения блока «**Финансовая грамотность**»:

- понимание и правильное использование экономических терминов;
- представление о банковских картах;
- умение правильно обращаться с поврежденными деньгами;
- представление о различных банковских услугах;
- проведение элементарных финансовых расчётов.

Предметные результаты изучения блока «**Естественно-научная грамотность**»:

- способность осваивать и использовать естественно-научные знания для распознавания и постановки вопросов, для освоения новых знаний, для объяснения естественно-научных явлений и формулирования основанных на научных доказательствах выводов;
- способность понимать основные особенности естествознания как формы человеческого познания.

ОЦЕНКА ДОСТИЖЕНИЯ ПЛАНИРУЕМЫХ РЕЗУЛЬТАТОВ

Обучение ведется на безотметочной основе.












Для оценки эффективности занятий можно использовать следующие показатели:













- степень помощи, которую оказывает учитель учащимся при выполнении заданий;
- поведение детей на занятиях: живость, активность, заинтересованность обеспечивают положительные результаты;
- результаты выполнения тестовых заданий и заданий из конкурса эрудитов, при выполнении которых выявляется, справляются ли ученики с ними самостоятельно;

- косвенным показателем эффективности занятий может быть повышение качества успеваемости по математике, русскому языку, окружающему миру, литературному чтению и другим предметам.

ТЕМАТИЧЕСКОЕ ПЛАНИРОВАНИЕ 2 КЛАСС

№ п/п	Наименование разделов и тем программы	Количество часов			Электронные (цифровые) образовательные ресурсы
		всего	контроль-ные работы	практические работы	
1.	Михаил Пришвин - Беличья память.	1 1			Единая коллекция цифровых образовательных ресурсов http://school-collection.edu.ru
2.	Про беличьи запасы	1 1			Единая коллекция цифровых образовательных ресурсов http://school-collection.edu.ru
3.	Беличьи деньги	1 1			Единая коллекция цифровых образовательных ресурсов http://school-collection.edu.ru
4.	Про белочку и погоду	1 1			Единая коллекция цифровых образовательных ресурсов http://school-collection.edu.ru
5.	Иван Соколов-Микитов. В берлоге	1 1			Единая коллекция цифровых образовательных ресурсов http://school-collection.edu.ru
6.	Медвежье потомство	1 1			Единая коллекция цифровых образовательных ресурсов http://school-collection.edu.ru
7.	Повреждённые и фальшивые деньги	1 1			Единая коллекция цифровых образовательных ресурсов http://school-collection.edu.ru
8.	Лесные сладкоежки	1 1			Единая коллекция цифровых образовательных ресурсов http://school-collection.edu.ru
9.	Лев Толстой. Зайцы	1 1			Единая коллекция цифровых образовательных ресурсов http://school-collection.edu.ru
10.	Про зайчат и зайчиху	1			Единая коллекция цифровых образовательных ресурсов

					http://school-collection.edu.ru
11.	Банковская карта				Единая коллекция цифровых образовательных ресурсов http://school-collection.edu.ru
12.	Про зайчишку и овощи				Единая коллекция цифровых образовательных ресурсов http://school-collection.edu.ru
13.	Николай Сладков. Весёлая игра				Единая коллекция цифровых образовательных ресурсов http://school-collection.edu.ru
14.	Лисьи забавы		14.		Единая коллекция цифровых образовательных ресурсов http://school-collection.edu.ru
15.	Безопасность денег на банковской карте				Единая коллекция цифровых образовательных ресурсов http://school-collection.edu.ru
16.	Лисьи норы				Единая коллекция цифровых образовательных ресурсов http://school-collection.edu.ru
17.	Обыкновенные кроты				Единая коллекция цифровых образовательных ресурсов http://school-collection.edu.ru
18.	Про крота				Единая коллекция цифровых образовательных ресурсов http://school-collection.edu.ru
19.	Про кредиты				Единая коллекция цифровых образовательных ресурсов http://school-collection.edu.ru
20.	Корень – часть растения				Единая коллекция цифровых образовательных ресурсов http://school-collection.edu.ru
21.	Эдуард Шим. Тяжкий труд				Единая коллекция цифровых образовательных ресурсов http://school-collection.edu.ru

22.	Про ежа				Единая коллекция цифровых образовательных ресурсов http://school-collection.edu.ru
23.	Про вклады				Единая коллекция цифровых образовательных ресурсов http://school-collection.edu.ru
24.	Занимательные особенности яблока				Единая коллекция цифровых образовательных ресурсов http://school-collection.edu.ru
25.	Полевой хомяк				Единая коллекция цифровых образовательных ресурсов http://school-collection.edu.ru
26.	Про полевого хомяка				Единая коллекция цифровых образовательных ресурсов http://school-collection.edu.ru
27.	Ловушки для денег				Единая коллекция цифровых образовательных ресурсов http://school-collection.edu.ru
28.	Про хомяка и его запасы				Единая коллекция цифровых образовательных ресурсов http://school-collection.edu.ru
29.	Про бобров				Единая коллекция цифровых образовательных ресурсов http://school-collection.edu.ru
30.	Бобры – строители				Единая коллекция цифровых образовательных ресурсов http://school-collection.edu.ru
31.	Такие разные деньги				Единая коллекция цифровых образовательных ресурсов http://school-collection.edu.ru
32.	Материал для плотин				Единая коллекция цифровых образовательных ресурсов http://school-collection.edu.ru
33.	Позвоночные животные				Единая коллекция цифровых образовательных ресурсов

					http://school-collection.edu.ru
34.	Встреча друзей	1			Единая коллекция цифровых образовательных ресурсов http://school-collection.edu.ru
Итого по модулю		34			
Общее количество часов по программе		34			

ПОУРОЧНОЕ ПЛАНИРОВАНИЕ 2 КЛАСС

№ п/п	Тема урока	Количество часов			Дата изучения	Электронные (цифровые) образовательные ресурсы
		всего	контрольные работы	практические работы		
1.	Михаил Пришвин - Беличья память.	1	0	0	02.09.2024-06.09.2024	http://school-collection.edu.ru
2.	Про беличью запасы	1	0	0	09.09.2024-13.09.2024	http://school-collection.edu.ru
3.	Беличья деньги	1	0	0	16.09.2024-20.09.2024	http://school-collection.edu.ru
4.	Про белочку и погоду	1	0	0	23.09.2024-27.09.2024	http://school-collection.edu.ru
5.	Иван Соколов-Микитов. В берлоге	1	0	0	30.09.2024-04.10.2024	http://school-collection.edu.ru
6.	Медвежье потомство	1	0	0	07.10.2024-11.10.2024	http://school-collection.edu.ru
7.	Повреждённые и фальшивые деньги	1	0	0	14.10.2024-18.10.2024	http://school-collection.edu.ru
8.	Лесные сладкоежки	1	0	0	21.10.2024-25.10.2024	http://school-collection.edu.ru
9.	Лев Толстой. Зайцы	1	0	0	04.11.2024-08.11.2024	http://school-collection.edu.ru

						collection.edu.ru
10.	Про зайчат и зайчиху	1	0	0	11.11.2024-15.11.2024	http://school-collection.edu.ru
11.	Банковская карта	1	0	0	18.11.2024-22.11.2024	http://school-collection.edu.ru
12.	Про зайчишку и овощи	1	0	0	25.11.2024-29.11.2024	http://school-collection.edu.ru
13.	Николай Сладков. Весёлая игра	1	0	0	02.12.2024-06.12.2024	http://school-collection.edu.ru
14.	Лисьи забавы	1	0	0	09.12.2024-13.12.2024	http://school-collection.edu.ru
15.	Безопасность денег на банковской карте	1	0	0	16.12.2024-20.12.2024	http://school-collection.edu.ru
16.	Лисьи норы	1	0	0	23.12.2024-27.12.2024	http://school-collection.edu.ru
17.	Обыкновенные кроты	1	0	0	13.01.2025-17.01.2025	http://school-collection.edu.ru
18.	Про крота	1	0	0	20.01.2025-24.01.2025	http://school-collection.edu.ru
19.	Про кредиты	1	0	0	27.01.2025-31.01.2025	http://school-collection.edu.ru
20.	Корень – часть растения	1	0	0	03.02.2025-07.02.2025	http://school-collection.edu.ru
21.	Эдуард Шим. Тяжкий труд	1	0	0	10.02.2025-14.02.2025	http://school-collection.edu.ru
22.	Про ежа	1	0	0	17.02.2025-21.02.2025	http://school-collection.edu.ru
23.	Про вклады	1	0	0	24.02.2025-28.02.2025	http://school-collection.edu.ru

24.	Занимательные особенности яблока	1	0	0	03.03.2025-07.03.2025	http://school-collection.edu.ru
25.	Полевой хомяк	1	0	0	10.03.2025-14.03.2025	http://school-collection.edu.ru
26.	Про полевого хомяка	1	0	0	17.03.2025-21.03.2025	http://school-collection.edu.ru
27.	Ловушки для денег	1	0	0	31.03.2025-04.04.2025	http://school-collection.edu.ru
28.	Про хомяка и его запасы	1	0	0	07.04.2025-11.04.2025	http://school-collection.edu.ru
29.	Про бобров	1	0	0	14.04.2025-18.04.2025	http://school-collection.edu.ru
30.	Бобры – строители	1	0	0	21.04.2025-25.04.2025	http://school-collection.edu.ru
31.	Такие разные деньги	1	0	0	28.04.2025-02.05.2025	http://school-collection.edu.ru
32.	Материал для плотин	1	0	0	05.05.2025-09.05.2025	http://school-collection.edu.ru
33.	Позвоночные животные	1	0	0	12.05.2025-16.05.2025	http://school-collection.edu.ru
34.	Встреча друзей	1	0	0	19.05.2025-23.05.2025	http://school-collection.edu.ru
Общее количество часов по программе		34	0	0		

3 класс ПОЯСНИТЕЛЬНАЯ ЗАПИСКА

Программа курса внеурочной деятельности «Функциональная грамотность» составлена в соответствии с Федеральным государственным образовательным стандартом начального общего образования.

Отличительные особенности рабочей программы по сравнению с авторской
Тематическое планирование 3 классы составлено на 34 часа (1 час в неделю) в соответствии с календарным-учебным графиком лица (34 учебные недели).

Программа «Функциональная грамотность» учитывает возрастные, общеучебные и психологические особенности младшего школьника.

Цель программы: создание условий для развития функциональной грамотности.

Программа разбита на четыре блока: «Читательская грамотность», «Математическая грамотность», «Финансовая грамотность» и «Естественно-научная грамотность».

Целью изучения блока **«Читательская грамотность»** является развитие способности учащихся к осмыслению письменных текстов и рефлексии на них, использования их содержания для достижения собственных целей, развития знаний и возможностей для активного участия в жизни общества. Оценивается не техника чтения и буквальное понимание текста, а понимание и рефлексия на текст, использование прочитанного для осуществления жизненных целей.

Целью изучения блока **«Математическая грамотность»** является формирование у обучающихся способности определять и понимать роль математики в мире, в котором они живут, высказывать хорошо обоснованные математические суждения и использовать математику так, чтобы удовлетворять в настоящем и будущем потребности, присущие созидательному, заинтересованному и мыслящему гражданину.

Целью изучения блока **«Финансовая грамотность»** является развитие экономического образа мышления, воспитание ответственности и нравственного поведения в области экономических отношений в семье, формирование опыта применения полученных знаний и умений для решения элементарных вопросов в области экономики семьи.

Целью изучения блока **«Естественно-научная грамотность»** является формирование у обучающихся способности использовать естественно-научные знания для выделения в реальных ситуациях проблем, которые могут быть исследованы и решены с помощью научных методов, для получения выводов, основанных на наблюдениях и экспериментах. Эти выводы необходимы для понимания окружающего мира и тех изменений, которые вносит в него деятельность человека, а также для принятия соответствующих решений.

Место курса внеурочной деятельности «Функциональная грамотность» в учебном плане

Программа внеурочной деятельности «Функциональная грамотность» разработана для обучающихся 3-х классов, рассчитана на 1 год.

Продолжительность программы в 3 классе - 34 часа.

Виды деятельности: познавательная (беседы), игровая, художественное творчество

СОДЕРЖАНИЕ КУРСА ВНЕУРОЧНОЙ ДЕЯТЕЛЬНОСТИ

3 класс

Блок «Читательская грамотность»

Про дождевого червяка. Кальций. Сколько весит облако? Хлеб – всему голова. Про мел. Про мыло. История свечи. Магнит.

Блок «Математическая грамотность»

Расходы и доходы бюджета. Планируем семейный бюджет. Подсчитываем семейный доход. Пенсии и пособия. Подсчитываем случайные (нерегулярные) доходы. Подсчитываем расходы. Расходы на обязательные платежи. Подсчитываем сэкономленные деньги.

Блок «Финансовая грамотность»

Что такое «бюджет»? Семейный бюджет. Откуда в семье берутся деньги? Зарплата. Откуда в семье берутся деньги? Пенсия и социальные пособия. Откуда в семье берутся деньги? Наследство, вклад, выигрыш. На что тратятся семейные деньги? Виды расходов. На что тратятся семейные деньги? Обязательные платежи. Как экономить семейные деньги?

Блок «Естественно-научная грамотность»

Дождевые черви. Полезный кальций. Про облака. Про хлеб и дрожжи. Интересное вещество – мел. Чем интересно мыло и как оно «работает». Про свечи. Волшебный магнит.

ПЛАНИРУЕМЫЕ ОБРАЗОВАТЕЛЬНЫЕ РЕЗУЛЬТАТЫ 3 класс

Программа обеспечивает достижение третьеклассниками следующих личностных, метапредметных результатов.

Личностные результаты изучения курса:

- осознавать себя как члена семьи, общества и государства: участие в обсуждении финансовых проблем семьи, принятии решений о семейном бюджете;
- овладевать начальными навыками адаптации в мире финансовых отношений: сопоставление доходов и расходов, простые вычисления в области семейных финансов;
- осознавать личную ответственность за свои поступки;
- уметь сотрудничать со взрослыми и сверстниками в различных ситуациях.

Метапредметные результаты изучения курса:

Познавательные:

- осваивать способы решения проблем творческого и поискового характера: работа над проектами и исследования;
- использовать различные способы поиска, сбора, обработки, анализа и представления информации;
- овладевать логическими действиями сравнения, обобщения, классификации, установления аналогий и причинно-следственных связей, построения рассуждений, отнесения к известным понятиям;
- использовать знаково-символические средства, в том числе моделирование;
- ориентироваться в своей системе знаний: отличать новое от уже известного;

- делать предварительный отбор источников информации: ориентироваться в потоке информации;
- добывать новые знания: находить ответы на вопросы, используя учебные пособия, свой жизненный опыт и информацию, полученную от окружающих;
- перерабатывать полученную информацию: сравнивать и группировать объекты;
- преобразовывать информацию из одной формы в другую.

Регулятивные:

- проявлять познавательную и творческую инициативу;
- принимать и сохранять учебную цель и задачу;
- планировать ее реализацию, в том числе во внутреннем плане;
- контролировать и оценивать свои действия, вносить соответствующие коррективы в их выполнение;
- уметь отличать правильно выполненное задание от неверного;
- оценивать правильность выполнения действий: знакомство с критериями оценивания, самооценка и взаимооценка.

Коммуникативные:

- адекватно передавать информацию и выражать свои мысли в соответствии с поставленными задачами и отображать предметное содержание и условия деятельности в речи;
- доносить свою позицию до других: оформлять свою мысль в устной и письменной речи (на уровне одного предложения или небольшого текста);
- слушать и понимать речь других;
- совместно договариваться о правилах работы в группе;
- учиться выполнять различные роли в группе (лидера, исполнителя, критика).

Предметные результаты изучения блока «Читательская грамотность»:

- способность понимать, использовать, оценивать тексты, размышлять о них и заниматься чтением для того, чтобы достигать своих целей, расширять свои знания и возможности, участвовать в социальной жизни;
- способность различать тексты различных жанров и типов;
- умение находить необходимую информацию в прочитанных текстах;
- умение задавать вопросы по содержанию прочитанных текстов;
- умение составлять речевое высказывание в устной и письменной форме в соответствии с поставленной учебной задачей.

Предметные результаты изучения блока «Математическая грамотность»:

- способность формулировать, применять и интерпретировать математику в разнообразных контекстах;
- способность проводить математические рассуждения;
- способность использовать математические понятия, факты, чтобы описать,

объяснить и предсказывать явления;

– способность понимать роль математики в мире, высказывать обоснованные суждения и принимать решения, которые необходимы конструктивному, активному и размышляющему человеку.

Предметные результаты изучения блока «**Финансовая грамотность**»:

- понимание и правильное использование финансовых терминов;
- представление о семейных расходах и доходах;
- умение проводить простейшие расчеты семейного бюджета;
- представление о различных видах семейных доходов;
- представление о различных видах семейных расходов;
- представление о способах экономии семейного бюджета.

Предметные результаты изучения блока «**Естественно-научная грамотность**»:

– способность осваивать и использовать естественно-научные знания для распознавания и постановки вопросов, для освоения новых знаний, для объяснения естественно-научных явлений и формулирования основанных на научных доказательствах выводов;

– способность понимать основные особенности естествознания как формы человеческого познания.

ОЦЕНКА ДОСТИЖЕНИЯ ПЛАНИРУЕМЫХ РЕЗУЛЬТАТОВ

Обучение ведется на без отметочной основе.

Для оценки эффективности занятий можно использовать следующие показатели:

- степень помощи, которую оказывает учитель учащимся при выполнении заданий;
- поведение детей на занятиях: живость, активность, заинтересованность обеспечивают положительные результаты;
- результаты выполнения тестовых заданий и заданий из конкурса эрудитов, при выполнении которых выявляется, справляются ли ученики с ними самостоятельно;
- косвенным показателем эффективности занятий может быть повышение качества успеваемости по математике, русскому языку, окружающему миру, литературному чтению и другим предметам.

ТЕМАТИЧЕСКОЕ ПЛАНИРОВАНИЕ 3 КЛАСС

№ п/п	Наименование разделов и тем программы	Количество часов			Электронные (цифровые) образовательные ресурсы
		всего	контрольные работы	практические работы	
1.	Про дождевого червяка	1			Единая коллекция цифровых образовательных ресурсов http://school-collection.edu.ru
2.	Дождевые черви	1			http://school-collection.edu.ru

3.	Кальций	1	0	0	http://school-collection.edu.ru
4.	Полезный кальций	1	0	0	http://school-collection.edu.ru
5.	Сколько весит облако	1	0	0	http://school-collection.edu.ru
6.	Про облака	1	0	0	http://school-collection.edu.ru
7.	Хлеб – всему голова	1	0	0	http://school-collection.edu.ru
8.	Про хлеб и дрожжи	1	0	0	http://school-collection.edu.ru
9.	Про мел	1	0	0	http://school-collection.edu.ru
10.	Интересное вещество – мел	1	0	0	http://school-collection.edu.ru
11.	Про мыло	1	0	0	http://school-collection.edu.ru
12.	Чем интересно мыло и как оно «работает»	1	0	0	http://school-collection.edu.ru
13.	История свечи	1	0	0	http://school-collection.edu.ru
14.	Про свечи	1	0	0	http://school-collection.edu.ru
15.	Магнит	1	0	0	http://school-collection.edu.ru
16.	Волшебный магнит	1	0	0	http://school-collection.edu.ru
17.	Проверочная работа	1	0	0	http://school-collection.edu.ru

18.	Что такое «бюджет»	1			http://school-collection.edu.ru
19.	Расходы и доходы бюджета	1			http://school-collection.edu.ru
20.	Семейный бюджет	1			http://school-collection.edu.ru
21.	Планируем семейный бюджет	1			http://school-collection.edu.ru
22.	Откуда в семье берутся деньги? Зарплата	1			http://school-collection.edu.ru
23.	Подсчитываем семейный доход	1			http://school-collection.edu.ru
24.	Откуда в семье берутся деньги? Пенсия и социальные пособия	1			http://school-collection.edu.ru
25.	Пенсии и пособия	1			http://school-collection.edu.ru
26.	Откуда в семье берутся деньги? Наследство, клад, выигрыш	1			http://school-collection.edu.ru
27.	Подсчитываем случайные (нерегулярные) доходы	1			http://school-collection.edu.ru
28.	На что тратятся семейные деньги? Виды расходов	1			http://school-collection.edu.ru
29.	Подсчитываем расходы	1			http://school-collection.edu.ru
30.	На что тратятся семейные деньги? Обязательные платежи	1			http://school-collection.edu.ru
31.	Расходы на обязательные платежи	1			http://school-collection.edu.ru
32.	Как сэкономить семейные деньги	1			http://school-collection.edu.ru
33.	Подсчитываем сэкономленные деньги	1			http://school-collection.edu.ru
34.	Проверочная работа	1			http://school-collection.edu.ru
Итого по модулю		34			
Общее количество часов по программе		34			

ПОУРОЧНОЕ ПЛАНИРОВАНИЕ 3 КЛАСС

№ п/п	Тема урока	Количество часов			Дата изучения	Электронные (цифровые) образовательные ресурсы
		всего	контрольные работы	практические работы		
1.	Про дождевого червяка	1	0	0	02.09.24-06.09.24	http://school-collection.edu.ru
2.	Дождевые черви	1	0	0	09.09.24-13.09.24	http://school-collection.edu.ru
3.	Кальций	1	0	0	16.09.24-20.09.24	http://school-collection.edu.ru
4.	Полезный кальций	1	0	0	23.09.24-27.09.24	http://school-collection.edu.ru
5.	Сколько весит облако	1	0	0	30.09.24-04.10.24	http://school-collection.edu.ru
6.	Про облака	1	0	0	07.10.24-11.10.24	http://school-collection.edu.ru
7.	Хлеб – всему голова	1	0	0	14.10.24-18.10.24	http://school-collection.edu.ru
8.	Про хлеб и дрожжи	1	0	0	21.10.24-25.10.24	http://school-collection.edu.ru
9.	Про мел	1	0	0	04.11.24-08.11.24	http://school-collection.edu.ru
10.	Интересное вещество – мел	1	0	0	11.11.24-15.11.24	http://school-collection.edu.ru
11.	Про мыло	1	0	0	18.11.24-22.11.24	http://school-collection.edu.ru
12.	Чем интересно мыло и как оно «работает»	1	0	0	25.11.24-29.11.24	http://school-collection.edu.ru
13.	История свечи	1	0	0	02.12.24-06.12.24	http://school-collection.edu.ru
14.	Про свечи	1	0	0	09.12.24-13.12.24	http://school-collection.edu.ru

						collection.edu.ru
15.	Магнит	1	0	0	16.12.24- 20.12.24	http://school- collection.edu.ru
16.	Волшебный магнит	1	0	0	23.12.24- 27.12.24	http://school- collection.edu.ru
17.	Проверочная работа	1	0	0	13.01.25- 17.01.25	http://school- collection.edu.ru
18.	Что такое «бюджет»	1	0	0	20.01.25- 24.01.25	http://school- collection.edu.ru
19.	Расходы и доходы бюджета	1	0	0	27.01.25- 31.01.25	http://school- collection.edu.ru
20.	Семейный бюджет	1	0	0	03.02.25- 07.02.25	http://school- collection.edu.ru
21.	Планируем семейный бюджет	1	0	0	10.02.25- 14.02.25	http://school- collection.edu.ru
22.	Откуда в семье берутся деньги? Зарплата	1	0	0	17.02.25- 21.02.25	http://school- collection.edu.ru
23.	Подсчитываем семейный доход	1	0	0	24.02.25- 28.02.25	http://school- collection.edu.ru
24.	Откуда в семье берутся деньги? Пенсия и социальные пособия	1	0	0	03.03.25- 07.03.25	http://school- collection.edu.ru
25.	Пенсии и пособия	1	0	0	10.03.25- 14.03.25	http://school- collection.edu.ru
26.	Откуда в семье берутся деньги? Наследство, клад, выигрыш	1	0	0	17.03.25- 21.03.25	http://school- collection.edu.ru
27.	Подсчитываем случайные (нерегулярные) доходы	1	0	0	31.03.25- 04.04.25	http://school- collection.edu.ru
28.	На что тратятся семейные деньги? Виды расходов	1	0	0	07.04.25- 11.04.25	http://school- collection.edu.ru
29.	Подсчитываем расходы	1	0	0	14.04.25-	http://school-

					18.04.25	collection.edu.ru
--	--	--	--	--	----------	--

30.	На что тратятся семейные деньги? Обязательные платежи	1	0	0	21.04.25-25.04.25	http://school-collection.edu.ru
-----	---	---	---	---	-------------------	---

в области экономических отношений в семье, формирование опыта применения полученных знаний и умений для решения элементарных вопросов в области экономики семьи.

Целью изучения блока *«Естественно-научная грамотность»* является формирование у обучающихся способности использовать естественно-научные знания для выделения в реальных ситуациях проблем, которые могут быть исследованы и решены с помощью научных методов, для получения выводов, основанных на наблюдениях и экспериментах. Эти выводы необходимы для понимания окружающего мира и тех изменений, которые вносит в него деятельность человека, а также для принятия соответствующих решений.

Место курса внеурочной деятельности «Функциональная грамотность» в учебном плане

Программа внеурочной деятельности «Функциональная грамотность» разработана для обучающихся 4 классов, рассчитана на 1 год.

Продолжительность программы в 4 классе - 34 часа.

Виды деятельности: познавательная (беседы), игровая, художественное творчество

СОДЕРЖАНИЕ КУРСА ВНЕУРОЧНОЙ ДЕЯТЕЛЬНОСТИ

4 класс

Блок «Читательская грамотность»

Старинная женская одежда. Старинные женские головные уборы. Старинная мужская одежда и головные уборы. Жилище крестьянской семьи на Руси. Внутреннее убранство и предметы обихода русской избы. История посуды на Руси. Какие деньги были раньше в России.

Блок «Математическая грамотность»

В бассейне. Делаем ремонт. Праздничный торт. Обустроиваем участок. Поход в кино. Отправляемся в путешествие.

Блок «Финансовая грамотность»

Потребительская корзина. Прожиточный минимум. Инфляция. Распродажи, скидки, бонусы. Благотворительность. Страхование. Составляем словарь по финансовой грамотности.

Блок «Естественно-научная грамотность»

Томат. Болгарский перец. Картофель. Баклажан. Семейство Паслёновые. Лук. Капуста. Горох. Грибы.

ПЛАНИРУЕМЫЕ ОБРАЗОВАТЕЛЬНЫЕ РЕЗУЛЬТАТЫ

4 класс

Программа обеспечивает достижение четвероклассниками следующих личностных, метапредметных результатов.

Личностные результаты изучения курса:

– осознавать себя как члена семьи, общества и государства: участие в обсуждении финансовых проблем семьи, принятии решений о семейном бюджете;

- овладевать начальными навыками адаптации в мире финансовых отношений: сопоставление доходов и расходов, простые вычисления в области семейных финансов;
- осознавать личную ответственность за свои поступки;
- уметь сотрудничать со взрослыми и сверстниками в различных ситуациях.

Метапредметные результаты изучения курса:

Познавательные:

- осваивать способы решения проблем творческого и поискового характера: работа над проектами и исследованиями;
- использовать различные способы поиска, сбора, обработки, анализа и представления информации;
- овладевать логическими действиями сравнения, обобщения, классификации, установления аналогий и причинно-следственных связей, построения рассуждений, отнесения к известным понятиям;
- использовать знаково-символические средства, в том числе моделирование;
- ориентироваться в своей системе знаний: отличать новое от уже известного;
- делать предварительный отбор источников информации: ориентироваться в потоке информации;
- добывать новые знания: находить ответы на вопросы, используя учебные пособия, свой жизненный опыт и информацию, полученную от окружающих;
- перерабатывать полученную информацию: сравнивать и группировать объекты;
- преобразовывать информацию из одной формы в другую.

Регулятивные:

- проявлять познавательную и творческую инициативу;
- принимать и сохранять учебную цель и задачу, планировать ее реализацию, в том числе во внутреннем плане;
- контролировать и оценивать свои действия, вносить соответствующие коррективы в их выполнение;
- уметь отличать правильно выполненное задание от неверного;
- оценивать правильность выполнения действий: самооценка и взаимооценка, знакомство с критериями оценивания.

Коммуникативные:

- адекватно передавать информацию, выражать свои мысли в соответствии с поставленными задачами и отображать предметное содержание и условия деятельности в речи;
- слушать и понимать речь других;
- совместно договариваться о правилах работы в группе;
- доносить свою позицию до других: оформлять свою мысль в устной и письменной речи (на уровне одного предложения или небольшого текста);
- учиться выполнять различные роли в группе (лидера, исполнителя, критика).

Предметные результаты изучения блока «Читательская грамотность»:

- способность понимать, использовать, оценивать тексты, размышлять о них и заниматься чтением для того, чтобы достигать своих целей, расширять свои знания и возможности, участвовать в социальной жизни;
- умение находить необходимую информацию в прочитанных текстах;
- умение задавать вопросы по содержанию прочитанных текстов;
- умение составлять речевое высказывание в устной и письменной форме в соответствии с поставленной учебной задачей.

Предметные результаты изучения блока «Естественно-научная грамотность»:

- способность осваивать и использовать естественно-научные знания для распознавания и постановки вопросов, для освоения новых знаний, для объяснения естественно-научных явлений и формулирования основанных на научных доказательствах выводов;
- способность понимать основные особенности естествознания как формы человеческого познания.

Предметные результаты изучения блока «Математическая грамотность»:

- способность формулировать, применять и интерпретировать математику в разнообразных контекстах;
- способность проводить математические рассуждения;
- способность использовать математические понятия, факты, чтобы описать, объяснить и предсказывать явления;
- способность понимать роль математики в мире, высказывать обоснованные суждения и принимать решения, которые необходимы конструктивному, активному и размышляющему человеку.

Предметные результаты изучения блока «Финансовая грамотность»:

- понимание и правильное использование финансовых терминов;
- представление о семейных расходах и доходах;
- умение проводить простейшие расчеты семейного бюджета;
- представление о различных видах семейных доходов;
- представление о различных видах семейных расходов;
- представление о способах экономии семейного бюджета.

ОЦЕНКА ДОСТИЖЕНИЯ ПЛАНИРУЕМЫХ РЕЗУЛЬТАТОВ

Обучение ведется на безотметочной основе.

Для оценки эффективности занятий можно использовать следующие показатели:

- степень помощи, которую оказывает учитель учащимся при выполнении заданий;
- поведение детей на занятиях: живость, активность, заинтересованность обеспечивают положительные результаты;
- результаты выполнения тестовых заданий и заданий из конкурса эрудитов, при выполнении которых выявляется, справляются ли ученики с ними самостоятельно;

- косвенным показателем эффективности занятий может быть повышение качества успеваемости по математике, русскому языку, окружающему миру, литературному чтению и др.

ТЕМАТИЧЕСКОЕ ПЛАНИРОВАНИЕ 4 КЛАСС

№ п/п	Наименование разделов и тем программы	Количество часов			Электронные (цифровые) образовательные ресурсы
		всего	конт-рольные работы	практи-ческие работы	
1.	Старинная женская одежда	1			Единая коллекция цифровых образовательных ресурсов http://school-collection.edu.ru
2.	Старинные женские головные уборы	1			Единая коллекция цифровых образовательных ресурсов http://school-collection.edu.ru
3.	Старинная мужская одежда и головные уборы	1			Единая коллекция цифровых образовательных ресурсов http://school-collection.edu.ru
4.	Жилище крестьянской семьи на Руси	1			Единая коллекция цифровых образовательных ресурсов http://school-collection.edu.ru
5.	Внутреннее убранство и предметы обихода русской избы	1			Единая коллекция цифровых образовательных ресурсов http://school-collection.edu.ru
6.	Внутреннее убранство и предметы обихода русской избы	1			Единая коллекция цифровых образовательных ресурсов http://school-collection.edu.ru
7.	История посуды на Руси	1			Единая коллекция цифровых образовательных ресурсов http://school-collection.edu.ru
8.	Какие деньги были раньше в России	1			Единая коллекция цифровых образовательных ресурсов http://school-collection.edu.ru
9.	Томат	1			Единая коллекция цифровых образовательных ресурсов http://school-collection.edu.ru

10.	Болгарский перец	1			Единая коллекция цифровых образовательных ресурсов
-----	------------------	-------------------	--	--	--

					http://school-collection.edu.ru
11.	Картофель	1			Единая коллекция цифровых образовательных ресурсов http://school-collection.edu.ru
12.	Баклажан. Семейство Паслёновые	1			Единая коллекция цифровых образовательных ресурсов http://school-collection.edu.ru
13.	Лук	1			Единая коллекция цифровых образовательных ресурсов http://school-collection.edu.ru
14.	Капуста	1			Единая коллекция цифровых образовательных ресурсов http://school-collection.edu.ru
15.	Горох	1			Единая коллекция цифровых образовательных ресурсов http://school-collection.edu.ru
16.	Грибы	1			Единая коллекция цифровых образовательных ресурсов http://school-collection.edu.ru
17.	Творческая работа	1			Единая коллекция цифровых образовательных ресурсов http://school-collection.edu.ru
18.	Потребительская корзина	1			Единая коллекция цифровых образовательных ресурсов http://school-collection.edu.ru
19.	Потребительская корзина	1			Единая коллекция цифровых образовательных ресурсов http://school-collection.edu.ru
20.	Прожиточный минимум	1			Единая коллекция цифровых образовательных ресурсов http://school-collection.edu.ru

21.	Инфляция	<input type="checkbox"/>			Единая коллекция цифровых образовательных ресурсов http://school-collection.edu.ru
22.	Распродажи, скидки, бонусы	<input type="checkbox"/>			Единая коллекция цифровых образовательных ресурсов http://school-collection.edu.ru
23.	Распродажи, скидки, бонусы	<input type="checkbox"/>			Единая коллекция цифровых образовательных ресурсов http://school-collection.edu.ru
24.	Благотворительность	<input type="checkbox"/>			Единая коллекция цифровых образовательных ресурсов http://school-collection.edu.ru
25.	Страхование	<input type="checkbox"/>			Единая коллекция цифровых образовательных ресурсов http://school-collection.edu.ru
26.	В бассейне	<input type="checkbox"/>			Единая коллекция цифровых образовательных ресурсов http://school-collection.edu.ru
27.	Делаем ремонт	<input type="checkbox"/>			Единая коллекция цифровых образовательных ресурсов http://school-collection.edu.ru
28.	Делаем ремонт	<input type="checkbox"/>			Единая коллекция цифровых образовательных ресурсов http://school-collection.edu.ru
29.	Праздничный торт	<input type="checkbox"/>			Единая коллекция цифровых образовательных ресурсов http://school-collection.edu.ru
30.	Обустроиваем участок	<input type="checkbox"/>			Единая коллекция цифровых образовательных ресурсов http://school-collection.edu.ru
31.	Поход в кино	<input type="checkbox"/>			Единая коллекция цифровых образовательных ресурсов http://school-collection.edu.ru

32.	Поход в кино	1			Единая коллекция цифровых образовательных ресурсов http://school-collection.edu.ru
33.	Отправляемся в путешествие	1			Единая коллекция цифровых образовательных ресурсов http://school-collection.edu.ru
					http://school-collection.edu.ru
34.	Творческая работа. Составляем словарик по финансовой грамотности	1			Единая коллекция цифровых образовательных ресурсов http://school-collection.edu.ru
Итого по модулю		34			
Общее количество часов по программе		34			

ПОУРОЧНОЕ ПЛАНИРОВАНИЕ 4 КЛАСС

№ п/п	Тема урока	Количество часов			Дата изучения	Электронные (цифровые) образовательные ресурсы
		всего	контрольные работы	практические работы		
1.	Старинная женская одежда	1	0	0	02.09.24-06.09.24	http://school-collection.edu.ru
2.	Старинные женские головные уборы	1	0	0	09.09.24-13.09.24	http://school-collection.edu.ru
3.	Старинная мужская одежда и головные уборы	1	0	0	16.09.24-20.09.24	http://school-collection.edu.ru
4.	Жилище крестьянской семьи на Руси	1	0	0	23.09.24-27.09.24	http://school-collection.edu.ru
5.	Внутреннее убранство и предметы обихода русской избы	1	0	0	30.09.24-04.10.24	http://school-collection.edu.ru
6.	Внутреннее убранство и предметы	1	0	0	07.10.24-	http://school-

	обихода русской избы				11.10.24	collection.edu.ru
7.	История посуды на Руси	1	0	0	14.10.24-18.10.24	http://school-collection.edu.ru
8.	Какие деньги были раньше в России	1	0	0	21.10.24-25.10.24	http://school-collection.edu.ru
9.	Томат	1	0	0	04.11.24-08.11.24	http://school-collection.edu.ru
10.	Болгарский перец	1	0	0	11.11.24-15.11.24	http://school-collection.edu.ru
11.	Картофель	1	0	0	18.11.24-22.11.24	http://school-collection.edu.ru
12.	Баклажан. Семейство Паслёновые	1	0	0	25.11.24-29.11.24	http://school-collection.edu.ru
13.	Лук	1	0	0	02.12.24-06.12.24	http://school-collection.edu.ru
14.	Капуста	1	0	0	09.12.24-13.12.24	http://school-collection.edu.ru
15.	Горох	1	0	0	16.12.24-20.12.24	http://school-collection.edu.ru
16.	Грибы	1	0	0	23.12.24-27.12.24	http://school-collection.edu.ru
17.	Творческая работа	1	0	0	13.01.25-17.01.25	http://school-collection.edu.ru

18.	Потребительская корзина	1	0	0	20.01.25- 24.01.25	http://school-collection.edu.ru
19.	Потребительская корзина	1	0	0	27.01.25- 31.01.25	http://school-collection.edu.ru

						u
20.	Прожиточный минимум	1	0	0	03.02.25- 07.02.25	http://school-collection.edu.ru
21.	Инфляция	1	0	0	10.02.25- 14.02.25	http://school-collection.edu.ru
22.	Распродажи, скидки, бонусы	1	0	0	17.02.25- 21.02.25	http://school-collection.edu.ru
23.	Распродажи, скидки, бонусы	1	0	0	24.02.25- 28.02.25	http://school-collection.edu.ru
24.	Благотворительность	1	0	0	03.03.25- 07.03.25	http://school-collection.edu.ru
25.	Страхование	1	0	0	10.03.25- 14.03.25	http://school-collection.edu.ru
26.	В бассейне	1	0	0	17.03.25- 21.03.25	http://school-collection.edu.ru
27.	Делаем ремонт	1	0	0	31.03.25- 04.04.25	http://school-collection.edu.ru
28.	Делаем ремонт	1	0	0	07.04.25- 11.04.25	http://school-collection.edu.ru

29.	Праздничный торт	1	0	0	14.04.25- 18.04.25	http://school- collection.edu.r u
30.	Обустроиваем участок	1	0	0	21.04.25- 25.04.25	http://school- collection.edu.r u

31.	Поход в кино	1	0	0	28.04.25-02.05.25	http://school-collection.edu.ru
32.	Поход в кино	1	0	0	05.05.25-09.05.25	http://school-collection.edu.ru
33.	Отправляемся в путешествие	1	0	0	12.05.25-16.05.25	http://school-collection.edu.ru
34.	Творческая работа. Составляем словарь по финансовой грамотности	1	0	0	19.05.25-23.05.25	http://school-collection.edu.ru
Общее количество часов по программе		34	0	0		

Рабочая программа курса внеурочной деятельности

«Физической развитие»

Пояснительная записка

Рабочая программа разработана на основе авторской программы по физическому воспитанию В. И. Лях «Физическая культура» Программа рассчитана на обучающихся 1-4 классов.

Общая характеристика курса внеурочной деятельности.

Направленность программы.

В группах внеурочной деятельности осуществляется физкультурно-оздоровительная и воспитательная работа, направленная на разностороннюю физическую подготовку преимущественно оздоровительной направленности.

Актуальность

В современной социально-экономической ситуации эффективность внеурочной деятельности, дополнительного образования особенно актуальна, так как именно этот вид образования ориентирован на свободный выбор ребенка интересующих его видов спорта и форм деятельности, развитие его представлений о здоровом образе жизни. Программа разработана на основе материала, который дети изучают на уроках физической культуры.

К занятиям допускаются все учащиеся 1-4-х классов, желающие заниматься спортом и не имеющие медицинских противопоказаний.

Цель физического воспитания:

формирование у учащихся начальной школы основ здорового образа жизни, развитие интереса и творческой самостоятельности.

Задачи:

- укрепление здоровья школьников посредством развития физических качеств и повышения функциональных возможностей жизнеобеспечивающих систем организма;
- совершенствование жизненно важных навыков и умений посредством обучения подвижным играм, физическим упражнениям и техническим действиям из базовых видов спорта;

– формирование общих представлений о физической культуре, ее значении жизни человека, роли в укреплении здоровья, физическом развитии и физической подготовленности;

– развитие интереса к самостоятельным занятиям физическими упражнениями, подвижным играм, формам активного отдыха и досуга;

– обучение простейшим способам контроля за физической нагрузкой, отдельными показателями физического развития и физической подготовленности.

Рабочая программа курса внеурочной деятельности «Физическое развитие» основного начального образования по физической культуре составлена в соответствии с количеством часов, указанных в плане МБОУ «Лицей № 86».

Отличительные особенности рабочей программы по общей физической подготовке:

В отличие от основной образовательной программы, рабочая программа по общей физической подготовке дополнена с учетом интересов детей (в зависимости от возраста, пола, времен года и местных особенностей) к тем видам спорта, которые пользуются популярностью в повседневной жизни. Включено большое количество подвижных игр, что позволяет большую часть занятий проводить на улице.

Условия реализации. Формы организации занятий.

Основными формами учебно-тренировочной работы в секции являются: групповые занятия, участие в соревнованиях, теоретические занятия (в форме бесед, лекций, просмотра и анализа учебных кинофильмов, кино- или видеозаписей, просмотра соревнований), медико-восстановительные мероприятия, культурно-массовые мероприятия, участие в конкурсах и смотрах.

Формы проведения занятий.

Основными формами проведения занятий являются тренировка и игра.

Содержание программы

Легкая атлетика. Беговые упражнения, прыжки, броски большого мяча, метание малого мяча.

Подвижные и спортивные игры. Салки, Гуси-лебеди, Метко в цель, Два Мороза, Запрещенное движение, Совушка, Охотники и зайцы, Кто быстрее схватит, Правильный номер, Удочка.

Знания о физической культуре. Что такое физическая культура. Как возникли физические упражнения. Чему обучают на уроках физической культуры. Как передвигаются животные. Как передвигается человек.

Способы физкультурной деятельности. Одежда для игр и прогулок.

Подвижные игры. Что такое режим дня. Утренняя зарядка. Физкультминутка.

Личная гигиена.

Физическое совершенствование. Комплексы физических упражнений для утренней зарядки. Комплексы физкультминуток. Упражнения для профилактики и коррекции нарушений осанки.

Гимнастика с основами акробатики. Строевые упражнения. Акробатика.

Прыжки со скакалкой и висы. Лазанье по гимнастической стенке и канату.

Ожидаемые результаты работы

Личностными результатами освоения учащимися содержания программы ОФП являются следующие умения:

- активно включаться в общение и взаимодействие со сверстниками на принципах уважения и доброжелательности, взаимопомощи и сопереживания;
- проявлять положительные качества личности и управлять своими эмоциями в различных (нестандартных) ситуациях и условиях;
- проявлять дисциплинированность, трудолюбие и упорство в достижении поставленных целей;
- оказывать бескорыстную помощь своим сверстникам, находить с ними общий язык и общие интересы.

Метапредметными результатами (познавательные, регулятивные, коммуникативные УУД) являются:

- характеризовать явления (действия и поступки), давать им объективную оценку на основе освоенных знаний и имеющегося опыта;
- находить ошибки при выполнении учебных заданий, отбирать способы их исправления;
- общаться и взаимодействовать со сверстниками на принципах взаимоуважения и взаимопомощи,

дружбы и толерантности;

— обеспечивать защиту и сохранность природы во время активного отдыха и занятий физической культурой.

Предметными результатами освоения учащимися содержания программы являются следующие умения:

- планировать занятия физическими упражнениями в режиме дня, организовывать отдых и досуг с использованием средств физической культуры;
- представлять физическую культуру как средство укрепления здоровья, физического развития и физической подготовки человека;
- бережно обращаться с инвентарём и оборудованием, соблюдать требования техники безопасности к местам проведения.

Ожидаемые результаты и способы определения их результативности.

Общие:

- будут овладевать основами техники всех видов двигательной деятельности;
- будут развиты физические качества (выносливость, быстрота, скорость и др.);
- будет укреплено здоровье
- будет сформирован устойчивый интерес, мотивация к занятиям физической культурой и к здоровому образу жизни; -будут сформированы знания об основах физкультурной деятельности

Промежуточные:

На 1-2 году обучения

- будет расширен и развит двигательный опыт,
- будут сформированы навыки и умения самостоятельного выполнения физических упражнений, направленных на укрепление здоровья, коррекцию телосложения, формирование правильной осанки и культуры движений, На 3-4 году обучения
- будут сформированы знания о функциональной направленности физических упражнений на организм человека,
- будут сформированы знания об основах самостоятельного освоения двигательных действий и развития физических качеств, коррекции осанки и телосложения
- будут совершенствоваться функциональные возможности организма,
- будет расширен двигательный опыт
- будут сформированы практические умения в организации и проведении самостоятельных форм занятий физической культурой и спортом, -будут сформированы навыки и умения использовать физическую культуру как средство воспитания и формирование ЗОЖ.

Электронные образовательные ресурсы ЦОС Моя Школа <https://myschool.edu.ru/>

Тематическое планирование 1класс

№ урока	Тема урока. Содержание учебного материала.	Кол-во часов
1	Т/б на уроках л/а и подвижных игр Основы знаний. Строевые приёмы. ОФП. Изучение техники бега с высокого старта. Бег 30м. Подвижные игры.	1
2	Строевые приёмы. ОФП. Совершенствование техники бега с высокого старта. Бег 30м. Изучение техники прыжка в длину с места. Подвижные игры.	1
3	Строевые приёмы. Совершенствование техники прыжка в длину с места. Совершенствование техники бега с высокого старта. Бег 30м. Подвижные игры.	1
4	Строевые приёмы. ОФП. Совершенствование техники	1

	прыжка в длину с места. Бег 30м .(зач.) Подвижные игры.	
5	Строевые приёмы. ОФП. Изучение техники медленного бега. Подвижные игры.	1
6	Строевые приёмы. ОФП. Совершенствование техники медленного бега. Подвижные игры.	1
7	Строевые приёмы. ОФП. Прыжок в длину с места (зач.). Эстафеты	1
8	Строевые приёмы. ОФП. Поднимание, опускание туловища за 30сек.(зач.).Подвижные игры.	1
9	Строевые приёмы. ОФП. Челночный бег (зач.). Подвижные игры.	1
10	Строевые приёмы. ОФП. Наклон туловища вперед (зач.). Эстафеты.	1
11	Строевые приёмы. ОФП. Подтягивание (зач.). Подвижные игры.	1
12	Строевые приёмы. ОФП. Отжимание в упоре лежа (зач.). Подвижные игры.	1
13	Строевые приёмы. ОФП. Прыжки на скакалке (зач.). Подвижные игры.	1
14	Строевые приёмы. ОФП. Вис на перекладине (зач.). Эстафеты.	1
15	Строевые приёмы. ОФП. Подвижные игры.	1
16	Строевые приёмы. ОФП. Подвижные игры.	1
17	Строевые приёмы. ОФП. Подвижные игры.	1
18	Строевые приёмы. ОФП. Эстафеты. Подведение итогов.	1
19.	Т/б на уроках спорт.игр. Основы знаний. Строевые приемы (размыкание и смыкание приставными шагами). Изучение техники передачи мяча одной, двумя руками у стены, в парах и через сетку. Подвижные игры.	1
20.	Строевые приемы. Совершенствование техники передачи мяча одной, двумя руками у стены, в парах и через сетку. Подвижные игры.	1
21	Строевые приемы. Совершенствование техники передачи мяча одной, двумя руками у стены, в парах и через сетку. Подвижные игры.	1
22	Строевые приемы. Изучение техники ловли мяча (согнутыми руками, не прижимая к себе). Совершенствование техники передачи мяча одной, двумя руками. Подвижные игры.	1
23	Строевые приемы. Совершенствование техники ловли мяча (согнутыми руками, не прижимая к себе). Подвижные игры.	1
24	Строевые приемы. ОФП. Подвижные игры с мячом.	1
25	Строевые приемы. ОФП. Подвижные игры.	1

26	Строевые приемы. ОФП. Эстафеты.	1
27	Строевые приёмы. Подготовка к сдаче контр.нормативов. Совершенствование техники ведения мяча правой, левой рукой. Подвижные игры.	1

28	Строевые приёмы. Сдача контр.норматива-прыжок в длину с места. Совершенствование техники ведения мяча правой, левой рукой. Подвижные игры.	1
29	Сдача контр.норматива-поднимание опускание туловища за 30 сек. Изучение техники передачи мяча в парах двумя руками от груди. Подвижные игры.	1
30	Сдача контр.норматива-наклон туловища вперед. Совершенствование техники передачи мяча в парах двумя руками от груди. Учебная эстафета.	1
31	Сдача контр.норматива-подтягивание. Совершенствование техники передачи мяча в парах двумя руками от груди. Учебная эстафета.	1
32	Строевые приёмы. Сдача контр.норматива- отжимание. Изучение техники броска сбоку от щита двумя руками от груди. Учебная эстафета	1
	перекладине. Совершенствование техники броска сбоку от щита двумя руками от груди. Учебная эстафета.	
33	Сдача контр.норматива- челночный бег. Изучение техники мини- штрафного броска. Учебная эстафета.	1
	ИТОГО	33

Тематическое планирование 2 класс

№ урока	Тема урока. Содержание учебного материала.	
1	Т/б на уроках л/а и подвижных игр Основы знаний. Строевые приёмы. ОФП. Л/а (медленный бег, прыжок в дл.с места). Бег 30м. Подвижные игры.	
2	Строевые приёмы. ОФП. Изучение техники бега с высокого старта. Бег 30м. Подвижные игры.	
3	Строевые приёмы. ОФП. Л/а (медленный бег, прыжок в дл.с места). Бег с высокого старта. Бег 30м. Подвижные игры.	
4	Строевые приёмы. ОФП. Л/а (метание тен.мяча в цель (5-6м), прыжок в дл.с места). Бег 30м.(зач.). Эстафеты.	
5	Строевые приёмы. ОФП. Л/а (прыжок в длину с разбега, метание тен.мяча в цель (5-6м)). Подвижные игры.	
6	Строевые приёмы. ОФП. Л/а (прыжок в длину с разбега). Бег с низкого старта. Подвижные игры.	
7	Т/б на занятиях спорт. играми Строевые приёмы. ОФП. Прыжок в длину с места (зач.). Изучение техники ведения мяча пр. и лев. рукой. Подводящие упр-я с б/б мячом.	

8	Строевые приёмы. ОФП. Поднимание, опускание туловища за 30сек.(зач.).Совершенствование техники ведения мяча пр. и лев. рукой. Подводящие упр-я с б/б мячом.	
9	Строевые приёмы. ОФП. Челночный бег (зач.).	
	Совершенствование техники ведения мяча пр. и лев. рукой. Подводящие упр-я с мячом. Подвижные игры.	
10	Строевые приёмы. ОФП. Наклон туловища вперед (зач.). Совершенствование техники ведения мяча пр. и лев. рукой. Изучение техники броска сбоку от щита.	
11	Строевые приёмы. ОФП. Подтягивание (зач.). Изучение техники передачи мяча двумя руками от груди. Совершенствование техники броска сбоку от щита. Учебная эстафета.	
12	Строевые приёмы. ОФП. Отжимание в упоре лежа (зач.). Совершенствование техники броска сбоку от щита и передачи мяча двумя руками от груди. Уч.эст.	
13	Строевые приёмы. ОФП. Прыжки на скакалке (зач.). Совершенствование техники ведения, передачи, броска. Учебная эстафета.	
14	Строевые приёмы. ОФП. Вис на перекладине (зач.). Изучение техники мини-штрафного броска. Уч.эст.	
15	Строевые приёмы. ОФП. Совершенствование техники мини-штрафного броска. Учебная эстафета.	
16	Строевые приёмы. ОФП. Ведение, передача, броски. Учебная эстафета.	
17	Строевые приёмы. ОФП. Ведение, передача, броски. Учебная эстафета.	
18	Строевые приёмы. ОФП. Ведение, передача, броски. Учебная эстафета.	
19	Т/б на уроках спорт.(подвижными) играми. Основы знаний. Строевые приёмы. Подготовка к сдаче контр.нормативов. Изучение техники ведения мяча правой, левой рукой. Подвижные игры.	
20	Строевые приёмы. Подготовка к сдаче контр.нормативов. Совершенствование техники ведения мяча правой, левой рукой. Подвижные игры.	
21	Строевые приёмы. Сдача контр.норматива-прыжок в длину с места. Совершенствование техники ведения мяча правой, левой рукой. Подвижные игры.	
22	Сдача контр.норматива - поднимание опускание туловища за 30 сек. Изучение техники передачи мяча в парах двумя руками от груди. Подвижные игры.	
23	Сдача контр.норматива-наклон туловища вперед. Совершенствование техники передачи мяча в парах двумя руками от груди. Учебная эстафета.	

24	Сдача контр.норматива-подтягивание. Совершенствование техники передачи мяча в парах двумя руками от груди. Учебная эстафета.	
25	Строевые приёмы. Сдача контр.норматива- отжимание. Изучение техники броска сбоку от щита двумя руками от груди. Учебная эстафета	
26	Строевые приёмы. Сдача контр.норматива- вис на	
	перекладине. Совершенствование техники броска сбоку от щита двумя руками от груди. Учебная эстафета.	
27	Сдача контр.норматива- челночный бег. Изучение техники мини- штрафного броска. Учебная эстафета.	
28	Сдача контр.норматива- прыжки на скакалке. Совершенствование техники ведения мяча, передачи и мини- штрафного броска. Учебная эстафета.	
29	Т/б на уроках лёгкой атлетики. Изучение техники высокого старта. Подвижные игры.	
30	Строевые приемы. Совершенствование техники высокого старта. Подвижные игры.	
32	Строевые приемы. Изучение техники метания малого мяча одной рукой. Совершенствование техники высокого старта. Подвижные игры.	
32	Строевые приемы. Сдача контр.норматива-бег 30м. Совершенствование техники метания малого мяча одной рукой. Подвижные игры.	
33	Строевые приемы. Совершенствование техники бега с высокого старта в равномерном темпе до 11мин. Подвижные игры.	
34	Строевые приемы. Совершенствование техники бега с высокого старта в равномерном темпе до 11мин. Подвижные игры.	
	ИТОГО	34

Тематическое планирование 3 класс

№ урока	Тема урока. Содержание учебного материала.	Кол- во часов
1	Т/б на уроках л/а и подвижных игр Основы знаний. Строевые приёмы. ОФП. Л/а (медленный бег, прыжок в дл.с места). Бег 30м. Подвижные игры.	1
2	Строевые приёмы. ОФП. Изучение техники бега с высокого старта. Бег 30м. Подвижные игры.	1
3	Строевые приёмы. ОФП. Л/а (медленный бег, прыжок в дл.с места). Бег с высокого старта. Бег 30м. Подвижные игры.	1
4	Строевые приёмы. ОФП. Л/а (метание тен.мяча в цель (6-7м), прыжок в дл.с места). Бег 30м.(зач.). Игры.	1
5	Строевые приёмы. ОФП. Л/а (прыжок в длину с разбега, метание тен.мяча в цель (6-7м)). Подвижные игры.	1
6	Строевые приёмы. ОФП. Л/а (прыжок в длину с разбега). Бег с низкого старта. Подвижные игры.	1
7	Т/б на занятиях спорт. Играми. Строевые приёмы. ОФП. Прыжок в длину с места (зач.). Изучение техники ведения мяча пр. и лев. рукой. Подводящие упр-я с б/б мячом.	1
8	Строевые приёмы. ОФП. Поднимание, опускание туловища за 30сек.(зач.).Совершенствование техники ведения мяча пр. и лев. рукой. Изучение техники ловли и передачи мяча двумя	1

	руками от груди. Учебная эстафета.	
9	Строевые приёмы. ОФП. Челночный бег (зач.). Совершенствование техники ведения мяча пр. и лев. рукой, ловли и передачи мяча двумя руками от груди. Учебная эстафета.	1
10	Строевые приёмы. ОФП. Наклон туловища вперед (зач.). Совершенствование техники ведения мяча пр. и лев. рукой. Изучение техники броска сбоку от щита.	1
11	Строевые приёмы. ОФП. Подтягивание (зач.). Совершенствование техники броска сбоку от щита. Учебная эстафета.	1
12	Строевые приёмы. ОФП. Отжимание в упоре лежа (зач.). Совершенствование техники броска сбоку от щита и передачи мяча двумя руками от груди. Уч.эст.	1
13	Строевые приёмы. ОФП. Прыжки на скакалке (зач.). Совершенствование техники ведения, передачи, ловли, броска. Учебная эстафета.	1
14	Строевые приёмы. ОФП. Вис на перекладине (зач.). Изучение техники мини-штрафного броска. Уч.эст.	1
15	Строевые приёмы. ОФП. Совершенствование техники мини-штрафного броска. Учебная эстафета.	1
16	Строевые приёмы. ОФП. Ведение, передача, ловля, броски. Учебная эстафета.	1
17	Строевые приёмы. ОФП. Ведение, передача, ловля, броски. Учебная эстафета.	1
18	Строевые приёмы. ОФП. Ведение, передача, ловля, броски. Учебная эстафета.	1
19	Т/б на уроках спорт.играми. Основы знаний. Строевые приёмы. Подготовка к сдаче контр.нормативов. Изучение техники ведения мяча правой, левой рукой. Учебная эстафета.	1
20	Строевые приёмы. Подготовка к сдаче контр.нормативов. Совершенствование техники ведения мяча правой, левой рукой. Учебная эстафета.	1
21	Строевые приёмы. Сдача контр.норматива-прыжок в длину с места. Совершенствование техники ведения мяча правой, левой рукой. Учебная эстафета.	1
22	Сдача контр.норматива-поднимание опускание туловища за 30 сек. Изучение техники передачи мяча в парах двумя руками от груди. Учебная эстафета.	1
23	Сдача контр.норматива-наклон туловища вперед. Совершенствование техники передачи мяча в парах двумя руками от груди. Учебная эстафета.	1
24	Сдача контр.норматива-подтягивание. Совершенствование техники передачи мяча в парах двумя руками от груди. Учебная эстафета.	1
25	Строевые приёмы. Сдача контр.норматива- отжимание. Изучение техники броска сбоку от щита двумя руками от груди. Учебная эстафета.	1

26	Строевые приёмы. Сдача контр.норматива- вис на перекладине. Совершенствование техники броска сбоку от щита двумя руками от груди. Учебная эстафета.	1
27	Сдача контр.норматива- челночный бег. Изучение техники мини- штрафного броска. Учебная эстафета.	1
28	Сдача контр.норматива- прыжки на скакалке. Совершенствование техники ведения мяча, передачи и мини- штрафного броска. Учебная эстафета.	1
29	Т/б на уроках лёгкой атлетики. Совершенствование техники высокого старта с пробеганием отрезков от10 до 15м. Уч.игра футбол.	1
30	Строевые приемы. Совершенствование техники высокого старта. Уч.игра футбол.	1
31	Строевые приемы. Изучение техники метания малого мяча одной рукой. Совершенствование техники высокого старта. Уч.игра футбол.	1
32	Строевые приемы. Сдача контр.норматива-бег 30м. Совершенствование техники метания малого мяча одной рукой. Уч.игра футбол.	1
33	Строевые приемы. Совершенствование техники бега с высокого старта в равномерном темпе до 12мин. Уч.игра футбол.	1
34	Строевые приемы. Совершенствование техники бега с высокого старта в равномерном темпе до 12мин. Уч.игра футбол.	1
	ИТОГО	34

Тематическое планирование 4 класс

№ урока	Тема урока. Содержание учебного материала.	Кол-во часов
1	Инструктаж по ТБ легкой атлетике. Обычный бег. Бег с преодолением 2-3 препятствий по разметкам. Подвижная игра «Заяц без логова».	1
2	Бег с ускорением. Челночный бег 3 x 10м. ОРУ. Ходьба с высоким подниманием бедра. Подвижная игра «Быстро по местам».	1
3	Прыжки на одной ноге, на двух на месте. Прыжки с продвижением вперед. Прыжок в длину с места. ОРУ. Подвижная игра быстро по местам.	1
4	Равномерный бег (3минуты). Чередование ходьбы, бега. ОРУ. Подвижная игра «Стань правильно».	1
5	ОРУ. Игры: Колдунчик. Пустое место. Эстафеты с предметами. Отжимание от скамейки. Развитие скоростно - силовых способностей.	1
6	ОРУ. Игры: Колдунчик. Пустое место. Эстафеты с	1

	предметами. Отжимание от скамейки. Развитие скоростно-силовых способностей.	
7	ОРУ в движении. Игры: «Прыгающие воробушки».	1
	Эстафеты с обручами. Подтягивание. Развитие скоростно-силовых способностей.	
8	ОРУ в движении. Игры: салки, удочка. Эстафеты с мячами. Поднимание туловища. Развитие скоростно-силовых способностей.	1
9	ОРУ с гимнастическими палками. Подв. игра «Волк во рву». Развитие скоростно-силовых способностей	1
10	ОРУ. Игры и эстафеты. Метание малого мяча. Бросок набивного мяча. Развитие скоростно-силовых качеств.	1
11	ОРУ. Полоса препятствий. Прыжок в длину с места. Развитие двигательных качеств.	1
12	ОРУ. ОФП. Предупреждение спорт. травм на занятиях. Техника передвижения(стойка баскетболиста). Бросок мяча с места.	1
13	ОРУ. ОФП. Техника передвижения. Ведения мяча с заданием. Применение различных стоек и передвижение в зависимости от действий.	1
14	ОРУ. ОФП. Техника передвижения (ходьба, бег).Передача мяча в движении.	1
15	ОРУ. ОФП. Применение различных стоек и передвижение в зависимости от действий противника. Техника владения мячом (ловля мяча двумя руками на уровне груди), ведение мяча с броском.	1
16	ОРУ. ОФП. Техника владения мячом (ловля мяча двумя руками). Передача мяча с последующим броском.	1
17	ОРУ. Развитие физических качеств (гибкости, ловкости, силы). Круговая тренировка. Игры "Два Мороза", "За 10 секунд"	1
18	ОРУ. Развитие физических качеств (координация). Упражнения на бревне . Игры "Совушка, "Перетяни канат".	1
19	ОРУ. Развитие скоростных способностей и способности к ориентированию в пространстве. Подвижная игра "Два Мороза".	1
20	ОРУ. ОФП. Стойки и передвижения игрока (волейбол); Упражнения на гибкость.	1
21	ОРУ. Нижняя подача. Упражнения на гибкость и на силу.	1
22	ОРУ. ОФП. Прием мяча после подачи(волейбол). Упражнения на координацию	1
23	ОРУ. Упражнения для мышц живота и для мышц спины.	1
	Подвижная игра «вышибалы».	
24	Комплекс оздоровительной гимнастики на фитболах. Разучивание. Укрепление правильной осанки. Подвижная	1

	игра: « Салки».	
25	Гимнастика ОРУ с гимнастической палкой. Акробатические элементы: перекаты, стойка на лопатках, «мост». Подвижные игры: «Мяч через сетку», « Ловишки».	1
26	Легкая атлетика: Прыжки с запрыгиванием на предмет (высота 30-40см).Многоскоки. Прохождение полосы препятствия. Подвижные игры: «Передал беги», «Защита крепости».	1
27	Легкая атлетика: Спрыгивание с высоты на маты, запрыгивание на горку матов. Броски мяча вверх и ловля его двумя руками(15-20раз без падения). Перебрасывание мяча друг другу (расстояние 2 метра) без падений и отскоком об пол разными способами из различных исходных положений.	1
28	Легкая атлетика: ОРУ со скакалкой. Прыжки через скакалку. Гимнастика: Разучивание комплекса ритмической гимнастики. Подвижные игры: «Попади в обруч».	1
29	Гимнастика ОРУ с мешочками. Упражнения на равновесие. Стойка, закрыв глаза с различным положением стоп на месте, продвижение вперед с закрытыми глазами. Спортивные и подвижные игры: «Охотники и зайцы».	1
30	Гимнастика ОРУ без предметов. Преодоление полосы препятствия: пролезание под дугой, прыжок в высоту, прыжок в глубину, подтягивание лежа на скамейке, прыжок с точным приземлением, ходьба приставными шагами по канату, прыжки через обручи.	1
31	ОРУ. ОФП. Элементы волейбола. Игры в парах: Ловля мяча сверху двумя руками, катить мяч в тройках с перемещением. Игра пионербол.	
32	ОРУ. ОФП. Прыжки через короткую скакалку. Бег на короткие дистанции. Метание малого мяча в даль. Элементы волейбола: с одной руки бросить мяч вверх и поймать сверху двумя руками. Игра «Пионербол».	1
33	ОРУ. Тренировочный бег на выносливость 300 метров. Спортивные и подвижные игры: подвижная игра «Мяч соседу», «передал - беги».	1
34	Тренировочный бег на выносливость 1.5-2 мин. Броски набивного мяча в даль. Спортивные и подвижные игры: «Космонавты».	
	ИТОГО	34

2.2. Программа формирования универсальных учебных действий

2.2.1. Программа формирования универсальных учебных действий у обучающихся

Универсальные учебные действия – одно из ключевых понятий образовательных стандартов и технологии их реализации в практике образовательного процесса современной начальной школы.

Универсальные учебные действия (УУД) дают возможность каждому ученику самостоятельно осуществлять деятельность учения, ставить учебные цели, искать и использовать необходимые средства и способы их достижения, уметь контролировать и оценивать учебную деятельность и её результаты. Они создают условия развития личности и её самореализации.

Программа формирования универсальных учебных действий является одним из инструментов, обеспечивающих достижение планируемых результатов образования обучающимися уровня начального общего образования Лицея в соответствии с ФГОС НОО.

Программа формирования универсальных учебных действий на уровне начального общего образования конкретизирует требования Стандарта к личностным и метапредметным результатам освоения основной образовательной программы начального общего образования обучающихся с ТНР в Лицее дополняет традиционное содержание образовательно-воспитательных программ и служит основой разработки примерных программ учебных предметов, курсов, дисциплин.

Программа формирования универсальных учебных действий направлена на: освоение обучающимися конкретных предметных знаний и навыков в рамках отдельных дисциплин в сочетании с сознательным, активным присвоением ими нового социального опыта;

создание основы для самостоятельной реализации учебной деятельности, обеспечивающей духовно-нравственное, социальное и интеллектуальное развитие, социальную успешность, развитие творческих способностей, саморазвитие и самосовершенствование при условии сохранения и укреплении здоровья обучающихся.

Цель программы формирования УУД - обеспечение системного подхода к формированию универсальных учебных действий средствами УМК, используемых в Лицее

Программа формирования УУД для начального общего образования решает следующие задачи:

- устанавливает ценностные ориентиры начального общего образования;
- определяет понятие, функции, состав и характеристики универсальных учебных действий в младшем школьном возрасте;
- выявляет связь универсальных учебных действий с содержанием учебных предметов;
- определяет условия, обеспечивающие преемственность программы формирования у учащихся универсальных учебных действий при переходе от дошкольного к начальному и основному общему образованию.

Ценностные ориентиры начального общего образования

За последние десятилетия в обществе произошли кардинальные изменения в представлении о целях образования и путях их реализации. От признания знаний, умений и навыков как основных итогов образования произошёл переход к пониманию обучения как процесса подготовки учащихся к реальной жизни, к тому, чтобы занять активную позицию, успешно решать жизненные задачи, уметь сотрудничать и работать в группе, быть готовым к быстрому переучиванию в ответ на обновление знаний и требования рынка труда.

По сути, происходит переход от обучения как преподнесения учителем обучающимся системы знаний к активному решению проблем с целью выработки определённых решений; от освоения отдельных учебных предметов к полидисциплинарному (межпредметному) изучению сложных жизненных ситуаций; к сотрудничеству учителя и учащихся в ходе овладения

знаниями, к активному участию учеников в выборе содержания и методов обучения. Этот переход обусловлен сменой ценностных ориентиров образования.

Ценностные ориентиры начального общего образования конкретизируют личностный, социальный и государственный заказ системе образования, выраженный в Требованиях к результатам освоения основной образовательной программы, и отражают следующие целевые установки системы начального общего образования:

- чувство сопричастности и гордости за свою Родину, народ и историю, осознания ответственности человека за благосостояние общества;
- восприятие мира как единого и целостного при разнообразии культур, национальностей, религий; уважения истории и культуры каждого народа;
- формирование психологических условий развития общения, сотрудничества на основе: формирования основ гражданской идентичности личности на основе:
 - а) доброжелательности, доверия и внимания к людям, готовности к сотрудничеству и дружбе, оказанию помощи тем, кто в ней нуждается;
 - б) уважения к окружающим — умения слушать и слышать партнёра, признавать право каждого на собственное мнение и принимать решения с учётом позиций всех участников;развитие ценностно-смысловой сферы личности на основе общечеловеческих принципов нравственности и гуманизма:
 - а) принятия и уважения ценностей семьи и образовательного учреждения, коллектива и общества и стремления следовать им;
 - б) ориентации в нравственном содержании и смысле как собственных поступков, так и поступков окружающих людей, развития этических чувств (стыда, вины, совести) как регуляторов морального поведения;
 - в) формирования эстетических чувств и чувства прекрасного через знакомство с национальной, отечественной и мировой художественной культурой;развитие умения учиться как первого шага к самообразованию, самовоспитанию, а именно:
 - а) развитие широких познавательных интересов, инициативы и любознательности, мотивов познания и творчества;
 - б) формирование умения учиться и способности к организации своей деятельности (планированию, контролю, оценке);развитие самостоятельности, инициативы и ответственности личности как условия её самоактуализации:
 - а) формирование самоуважения и эмоционально-положительного отношения к себе, готовности открыто выразить и отстаивать свою позицию, критичности к своим поступкам и умения адекватно их оценивать;
 - б) развитие готовности к самостоятельным поступкам и действиям, ответственности за их результаты;
 - в) формирование целеустремлённости и настойчивости в достижении целей, готовности к преодолению трудностей, жизненного оптимизма;
 - г) формирование умения противостоять действиям и влияниям, представляющим угрозу жизни, здоровью, безопасности личности и общества, в пределах своих возможностей, в частности проявлять избирательность к информации, уважать частную жизнь и результаты труда других людей.

Реализация ценностных ориентиров общего образования в единстве процессов обучения и воспитания, познавательного и личностного развития учащихся на основе формирования общих учебных умений, обобщённых способов действия обеспечивает высокую эффективность решения жизненных задач и возможность саморазвития учащихся.

Характеристика универсальных учебных действий на уровне начального общего образования

Последовательная реализация деятельностного подхода направлена на повышение эффективности образования, более гибкое и прочное усвоение знаний учащимися, возможность их самостоятельного движения в изучаемой области, существенное повышение их мотивации

и интереса к учёбе.

В рамках деятельностного подхода в качестве общеучебных действий рассматриваются основные структурные компоненты учебной деятельности — мотивы, особенности целеполагания (учебная цель и задачи), учебные действия, контроль и оценка, сформированность которых является одной из составляющих успешности обучения в образовательном учреждении.

При оценке сформированности учебной деятельности учитывается возрастная специфика, которая заключается в постепенном переходе от совместной деятельности учителя и учащегося к совместно-разделённой (в младшем школьном и младшем подростковом возрасте) и к самостоятельной с элементами самообразования и самовоспитания (в младшем подростковом и старшем подростковом возрасте).

Понятие «универсальные учебные действия»

В широком значении термин «универсальные учебные действия» означает умение учиться, т. е. способность субъекта к саморазвитию и самосовершенствованию путём сознательного и активного присвоения нового социального опыта.

Способность учащегося самостоятельно успешно усваивать новые знания, формировать умения и компетентности, включая самостоятельную организацию этого процесса, т. е. умение учиться, обеспечивается тем, что универсальные учебные действия как обобщённые действия открывают обучающимся возможность широкой ориентации как в различных предметных областях, так и в строении самой учебной деятельности, включающей осознание её целевой направленности, ценностно-смысловых и операциональных характеристик. Таким образом, достижение умения учиться предполагает полноценное освоение учащимися всех компонентов учебной деятельности, которые включают: познавательные и учебные мотивы, учебную цель, учебную задачу, учебные действия и операции (ориентировка, преобразование материала, контроль и оценка).

Умение учиться — существенный фактор повышения эффективности освоения учащимися предметных знаний, формирования умений и компетентностей, образа мира и ценностно-смысловых оснований личностного морального выбора.

Функции универсальных учебных действий:

обеспечение возможностей учащегося самостоятельно осуществлять деятельность учения, ставить учебные цели, искать и использовать необходимые средства и способы их достижения, контролировать и оценивать процесс и результаты деятельности;

создание условий для гармоничного развития личности и ее самореализации на основе готовности к непрерывному образованию; обеспечение успешного усвоения знаний, формирования умений, навыков и компетентностей в любой предметной области. Универсальный характер учебных действий проявляется в том, что они носят надпредметный, метапредметный характер; обеспечивают целостность общекультурного, личностного и познавательного развития и саморазвития личности; обеспечивают преемственность всех уровней образовательного процесса; лежат в основе организации и регуляции любой деятельности учащегося независимо от её специально-предметного содержания.

Универсальные учебные действия обеспечивают этапы усвоения учебного содержания и формирования психологических способностей учащегося.

Виды универсальных учебных действий

В составе основных видов универсальных учебных действий, соответствующих ключевым целям общего образования, можно выделить четыре блока: личностный, регулятивный (включающий также действия саморегуляции), познавательный и коммуникативный.

Личностные универсальные учебные действия обеспечивают ценностно-смысловую ориентацию учащихся (умение соотносить поступки и события с принятыми этическими принципами, знание моральных норм и умение выделить нравственный аспект поведения) и ориентацию в социальных ролях и межличностных отношениях. Применительно к учебной деятельности следует выделить три вида личностных действий:

- личностное, профессиональное, жизненное определение;

- смыслообразование, т.е. установление учащимися связи между целью учебной деятельности и её мотивом, другими словами, между результатом учения и тем, что побуждает к деятельности, ради чего она осуществляется. Ученик должен уметь отвечать на вопрос: какое значение и какой смысл имеет для меня учение?;

-нравственно-этическая ориентация, в том числе и оценивание усваиваемого содержания (исходя из социальных и личностных ценностей), обеспечивающее личностный моральный выбор.

Регулятивные универсальные учебные действия обеспечивают обучающимся организацию своей учебной деятельности. К ним относятся: то, что уже известно и усвоено учащимися, и того, что ещё неизвестно; — определение последовательности промежуточных целей с учётом конечного результата; составление плана и последовательности действий;

- прогнозирование— предвосхищение результата и уровня усвоения знаний, его временных характеристик;
- контроль в форме сличения способа действия и его результатов с заданным эталоном с целью обнаружения отклонений и отличий от эталона;
- коррекция внесение необходимых дополнений и коррективов в план и способ действия в случае расхождения эталона, реального действия и его результата с учётом оценки этого результата самим обучающимся, учителем, товарищами;
- выделение и осознание обучающимся того, что уже усвоено и что ещё нужно усвоить, осознание качества и уровня усвоения; оценка результатов работы;
- саморегуляция как способность к мобилизации сил и энергии, к волевому усилию (к выбору в ситуации мотивационного конфликта) и преодолению препятствий.

Познавательные универсальные учебные действия включают: общеучебные, логические учебные действия, а также постановку и решение проблемы.

Общеучебные универсальные действия:

- самостоятельное выделение и формулирование познавательной цели;
- поиск и выделение необходимой информации;
- решение рабочих задач с использованием общедоступных в начальной школе инструментов ИКТ и источников информации;
- структурирование знаний;
- осознанное и произвольное построение речевого высказывания в устной и письменной форме, конкретных условий;
- выбор наиболее эффективных способов решения задач в зависимости от способов и условий действия
 - рефлексия, контроль и оценка процесса и результатов деятельности;

Особую группу общеучебных универсальных действий составляют знаково-символические действия:

— преобразование объекта из чувственной формы в модель, где выделены существенные характеристики объекта (пространственно-графическая или знаково-символическая); их законов, определяющих данную предметную область.

Логические универсальные действия:

— составление целого из частей, в том числе самостоятельное достраивание с восполнением недостающих компонентов; явлений;

логической цепочки рассуждений, анализ истинности утверждений;

Коммуникативные универсальные учебные действия обеспечивают социальную компетентность и учёт позиции других людей, партнёров по общению или деятельности; умение слушать и вступать в диалог; участвовать в коллективном обсуждении проблем; способность интегрироваться в группу сверстников и строить продуктивное взаимодействие и сотрудничество со сверстниками и взрослыми.

К коммуникативным действиям относятся:

- определение цели, функций участников, способов взаимодействия; информации;
 - инициативное сотрудничество в поиске и сборе
 - выявление, идентификация проблемы, поиск и оценка альтернативных способов разрешения конфликта, принятие решения и его реализация;
- соответствии с задачами и условиями коммуникации; владение монологической и диалогической формами речи в соответствии с грамматическими и синтаксическими нормами родного языка, современных средств коммуникации.

Развитие системы универсальных учебных действий в составе личностных, регулятивных, познавательных и коммуникативных действий, определяющих развитие психологических способностей личности, осуществляется в рамках нормативно-возрастного развития личностной и познавательной сфер ребёнка. Процесс обучения задаёт содержание и характеристики учебной деятельности ребёнка и тем самым определяет зону ближайшего развития указанных универсальных учебных действий (их уровень развития, соответствующий «высокой норме») и их свойства.

Универсальные учебные действия представляют собой целостную систему, в которой происхождение и развитие каждого вида учебного действия определяются его отношениями с другими видами учебных действий и общей логикой возрастного развития.

Так: деятельность; близкого взрослого формируется представление о себе и своих возможностях, появляется самопринятие и самоуважение, т. е. самооценка и Я-концепция как результат самоопределения;

-познавательного и внеситуативно-познавательного общения формируются познавательные действия ребёнка.

Содержание и способы общения и коммуникации обуславливают развитие способности ребёнка к регуляции поведения и деятельности, познанию мира, определяют образ «Я» как систему представлений о себе, отношения к себе.

Именно поэтому особое внимание в программе развития универсальных учебных действий уделяется становлению коммуникативных универсальных учебных действий.

По мере становления личностных действий ребёнка (смыслообразование и самоопределение, нравственно-этическая ориентация) функционирование и развитие универсальных учебных действий (коммуникативных, познавательных и регулятивных) претерпевают значительные изменения. Регуляция общения, кооперации и сотрудничества проектирует определённые достижения и результаты ребёнка, что вторично приводит к изменению характера его общения и Я-концепции.

Познавательные действия также являются существенным ресурсом достижения успеха и оказывают влияние как на эффективность самой деятельности и коммуникации, так и на самооценку, смыслообразование и самоопределение учащегося.

Типовые задачи формирования личностных, регулятивных, познавательных, коммуникативных УУД

Личностные УУД	Основные критерии оценивания	Типовые задачи	
		6,5-8 лет	9-10 лет
Самоопределение			

внутренняя позиция школьника	Положительное отношение к школе; Чувство необходимости учения; -предпочтение уроков «школьного» типа урокам «дошкольного типа»; -адекватное содержательное представление о школе; Предпочтение классных коллективных занятий	Методика «Беседа о школе» (модифицированный вариант Т.А.Нежной, Д.Б.Эльконина, А.Л.Венгера).	
	индивидуальным занятиям дома; предпочтение социального способа оценки своих знаний – отметки - дошкольным способам поощрения(сладости, подарки)		
. Самооценка -когнитивный компонент (дифференцированность, рефлексивность); - регулятивный компонент	Когнитивный компонент: широта диапазона оценок; обобщённость категорий оценок; представленность в Я-концепции социальной роли ученика; рефлексивность как адекватное осознанное представление о качестве хорошего ученика;		Методика «Кто Я?» (М.Кун) Методика «Хороший ученик»
	-осознание своих возможностей в учении на основе «Я» и «хороший ученик»; осознание необходимости самосовершенствования на основе сравнения «Я» и «хороший ученик»; Регулятивный компонент способность адекватно судить о причинах своего успеха/неуспеха в учении, связывая успех с усилиями, трудолюбием, старанием		Методика каузальной атрибуции успеха/неуспеха
Смыслообразование			

мотивация учебной деятельности	сформированность познавательных мотивов; — интерес к новому; интерес к способу решения и общему способу действия; сформированность социальных мотивов; стремление выполнять социально значимую и социально оцениваемую деятельность, быть полезным обществу; сформированность учебных мотивов; стремление к самоизменению Приобретению новых знаний и умений;	Незавершенная сказка». «Беседа о школе» (модифицированный вариант Т. А. Нежной, Д. Б. Эльконина, А. Л. Венгера)	Шкала выраженности учебно-познавательного интереса (по Г. Ю. Ксензовой). Опросник мотивации
--------------------------------	--	---	---

	установление связи между учением и будущей профессиональной деятельностью		
--	---	--	--

Универсальные учебные действия нравственно-этической ориентации

Действие нравственно-этической ориентации	Основные критерии ориентации	Типовые задачи
1. Выделение морального содержания ситуации нарушения моральной нормы/следования моральной норме	Ориентировка на моральную норму (справедливого распределения, взаимопомощи, правдивости)	После уроков (норма взаимопомощи)
2. Дифференциация конвенциональных и моральных норм	Ребенок понимает, что нарушение моральных норм оценивается как более серьезное и недопустимое по сравнению конвенциональными нормами	Опросник Е. Кургановой
3. Решение моральной дилеммы на основе децентрации	Учет ребенком объективных последствий нарушения нормы. Учет мотивов субъекта при нарушении нормы. Учет чувств и эмоций субъекта при нарушении нормы. Принятие решения на основе соотнесения нескольких моральных норм	«Булочка» (модификация задачи) (координация трех норм: ответственность, справедливое распределение, взаимопомощь — и учет принципа компенсации)
4. Оценка действий с точки зрения нарушения/соблюдения моральной нормы	Адекватность оценки действий субъекта с точки зрения нарушения/соблюдения моральной нормы	Все задания

5. Умение аргументировать необходимость выполнения моральной нормы	Уровень развития моральных суждений	Все задания
--	-------------------------------------	-------------

Регулятивные УУД

	Цель	Оцениваемые универсальные учебные действия	Возраст	Метод оценивания	Описание задания	Критерии уровни оценивания
--	------	--	---------	------------------	------------------	----------------------------

Выкладывание узора из кубиков	выявление развития регулятивных действий.	умение принимать и сохранять задачу воспроизведения образца, планировать свое действие в соответствии с особенностями образца, осуществлять контроль по результату и по процессу, оценивать правильность выполнения действия и вносить необходимые коррективы в исполнение; познавательные действия — умение осуществлять пространственный анализ и синтез.	6,5—7 лет.	индивидуальная работа учащихся.	ребенку предлагается выложить фигуру из 4 и 9 конструктивных элементов по образцу. Для этого ему даются 16 квадратов. Каждая сторона квадрата может быть раскрашена в красный, белый и красно-белый (по диагонали квадрата) цвета. (Конструктивный элемент не совпадает с перцептивным элементом.)	Функциональный анализ направлен на оценивание ориентировочной, контрольной и исполнительной частей действия
Проба на внимание	выявление уровня сформированности внимания самоконтроля	регулятивное действие контроля	8—9 лет	фронтальный письменный опрос	школьнику предлагается прочитать текст, проверить его и исправить в нем ошибки (в том числе и смысловые) карандашом или ручкой.	Для того чтобы найти и исправить ошибки в этом тексте, не требуется знания правил, но необходимы внимание и самоконтроль. Текст содержит 10 ошибок.

Познавательные УУД

	Цель	Оцениваемые универсальные учебные действия	Возраст	Метод оценивания	Описание задания	Критерии и уровни оценивания
Построение	выявление сформированности логических действий установления взаимнооднозначного соответствия	логические универсальные действия	6,5—7 лет	индивидуальная работа с ребенком	7 красных фишек (или подставочек для яиц) выстраивают в один ряд (на расстоянии 2	умение устанавливать взаимнооднозначное соответствие; — сохранение дискретного множества.

	и				см друг от друга	
--	---	--	--	--	------------------------	--

	сохранения дискретного множества					
Проба на определение	выявление умения ребенка различать предметную и речевую действительность	Знаково символические познавательные действия, умение дифференцировать планы знаков и символов и предметный план	6,5—7 лет	индивидуальная беседа с ребенком	учитель зачитывает предложение и просит ребенка сказать, сколько слов в предложении, и назвать их.	ориентация на речевую действительность.
Методика «Кодирование»	выявление умения ребенка осуществлять кодирование с помощью символов	Знаково-символические действия— кодирование (замещение); регулятивное действие контроля.	6,5—7 лет	индивидуальная или групповая работа с детьми	ребенку предлагается в течение 2 минут осуществить кодирование, поставив в соответствие определенному изображению условный символ. Задание предполагает тренировочный этап (введение инструкции и совместную пробу с психологом). Далее предлагается продолжить выполнение задания, не допуская ошибок и как можно быстрее	количество допущенных при кодировании ошибок, число дополненных знаками объектов

агностика универсального действия приема решения	выявление сформированности общего приема решения задач	прием решения задач; логические действия.	6,5—10 лет	индивидуальная или групповая работа детей	все задачи (в зависимости от возраста учащихся) предлагают для решения арифметическим (не алгебраическим) способом. Допускаются записи плана (хода) решения, вычислений, графический анализ условия. Учащийся должен рассказать, как он решал задачу, доказать, что полученный ответ правильный	умение выделять смысловые единицы текста и устанавливать отношения между ними, создавать схемы решения, выстраивать последовательность операций, соотносить результат решения с исходным условием задачи
Методика «Нахождение схем к задачам»	определение умения ученика выделять тип задачи способ ее решения	моделирование, познавательные логические и знаково-символические действия	7—9 лет	фронтальный опрос или индивидуальная работа с детьми	учащемуся предлагается найти соответствующую схему к каждой задаче	умение выделять структуру задачи — смысловые единицы текста и отношения между ними; находить способ решения; соотносить элементы схем с компонентами и задач — смысловыми единицами текста; проводить логический и количественный анализ схемы

Коммуникативные УУД

Базовые виды коммуникативных универсальных учебных действий	Общий уровень развития общения (предпосылки формирования)	Основные критерии оценивания	Типовые задачи
<p>1. Коммуникация как взаимодействие (интеракция). Коммуникативные действия, направленные на учет позиции собеседника либо партнера по деятельности (интеллектуальный аспект коммуникации). Преодоление эгоцентризма в пространственных и межличностных отношениях</p>	<p>-потребность в общении со взрослыми и сверстниками; -владение определенными вербальными и невербальными средствами общения; -эмоционально позитивное отношение к процессу сотрудничества; -ориентация на партнера по общению; — умение слушать собеседника.</p>	<p>понимание возможности различных позиций и точек зрения на какой-либо предмет или вопрос; — ориентация на позицию других людей, отличную от собственной, уважение к иной точке зрения; -понимание возможности разных оснований для оценки одного и того же предмета, понимание относительности оценок или подходов к выбору; — учет разных мнений и умение обосновать собственное свое предложение, убеждать и уступать; — способность сохранять доброжелательное отношение друг к другу в ситуации конфликта интересов; — взаимоконтроль и взаимопомощь по ходу выполнения задания</p>	<p>задание «Левая и правая стороны» (Ж. Пиаже). Методика «Кто прав?» (методика Г.А. Цукерман и др.)</p>
<p>2. Коммуникация как кооперация. Коммуникативные действия, направленные на кооперацию, т.е. согласование усилий по достижению общей цели, организации и осуществлению совместной деятельности</p>			

<p>3. Коммуникация как условие интериоризации. Речевые действия, служащие средством коммуникации (передачи информации другим людям), способствуют осознанию и усвоению отображаемого содержания</p>		<p>— рефлексия своих действий как достаточно полное отображение предметного содержания и условий осуществляемых действий; способность строить понятные для партнера высказывания, учитывающие, что он знает и видит, а что нет; — умение с помощью вопросов получать необходимые сведения от партнера по деятельности</p>	<p>Задание «Дорога к дому» (модифицированный вариант)</p>
---	--	--	---

Связь универсальных учебных действий с содержанием учебных предметов

Формирование универсальных учебных действий, обеспечивающих решение задач общекультурного, ценностно личностного, познавательного развития учащихся, реализуется в рамках целостного образовательного процесса в ходе изучения системы учебных предметов и дисциплин, в метапредметной деятельности, организации форм учебного сотрудничества и решения важных задач жизнедеятельности учащихся.

На уровне начального общего образования имеет особое значение обеспечение при организации учебного процесса сбалансированного развития у учащихся логического, наглядно-образного и знаково-символического мышления, исключая риск развития формализма мышления, формирования псевдологического мышления. Существенную роль в этом играют такие учебные предметы, как «Литературное чтение», «Технология», «Изобразительное искусство», «Музыка».

Каждый учебный предмет в зависимости от предметного содержания и релевантных способов организации учебной деятельности учащихся раскрывает определённые возможности для формирования универсальных учебных действий.

В частности, учебный предмет **«Русский язык»** обеспечивают формирование познавательных, коммуникативных и регулятивных действий. Работа с текстом открывает возможности для формирования логических действий анализа, сравнения, установления причинно-следственных связей. Ориентация в морфологической и синтаксической структуре языка и усвоение правил строения слова и предложения, графической формы букв обеспечивают развитие знаковосимволических действий — замещения (например, звука буквой), моделирования (например, состава слова путём составления схемы) и преобразования модели (видоизменения слова). Изучение русского языка создаёт условия для формирования языкового чутья как результата ориентировки ребёнка в грамматической и синтаксической структуре родного языка и обеспечивает успешное развитие адекватных возрасту форм и функций речи, включая обобщающую и планирующие функции.

«Литературное чтение». Требования к результатам изучения учебного предмета

включают формирование всех видов универсальных учебных действий: личностных, коммуникативных, познавательных и регулятивных (с приоритетом развития ценностно-смысловой сферы и коммуникации).

Литературное чтение — осмысленная, творческая духовная деятельность, которая обеспечивает освоение идейно-нравственного содержания художественной литературы, развитие эстетического восприятия. Важнейшей функцией восприятия художественной литературы является трансляция духовно-нравственного опыта общества через коммуникацию системы социальных личностных смыслов, раскрывающих нравственное значение поступков героев литературных произведений. На уровне начального общего образования важным средством организации понимания авторской позиции, отношения автора к героям произведения и отображаемой действительности является выразительное чтение.

Учебный предмет «Литературное чтение», обеспечивают формирование следующих универсальных учебных действий:

- смыслообразование через прослеживание судьбы героя и ориентацию учащегося в системе личностных смыслов
- самоопределение и самопознание на основе сравнения образа Я с героями литературных произведений посредством эмоционально-действенной идентификации;
- основ гражданской идентичности путем знакомства с героическим историческим прошлым своего народа и своей страны и переживания гордости и эмоциональной сопричастности подвигам и достижениям ее граждан;
- эстетических ценностей и на их основе эстетических критериев;
- нравственно-этического оценивания через выявление морального содержания и нравственного значения действий персонажей;
- эмоционально-личностной децентрации на основе отождествления себя с героями произведения, соотнесения и сопоставления их позиций. Взглядов, мнений;
- умение понимать контекстную речь с учетом целей коммуникации, особенностей слушателя, в том числе используя аудиовизуальные средства
- умения устанавливать логическую причинно-следственную последовательность событий и героев произведения;
- умения строить план с выделением существенной и дополнительной информации

«**Иностранный язык**» обеспечивает прежде всего развитие коммуникативных действий, формируя коммуникативную культуру учащегося. Изучение иностранного языка способствует:

- общему речевому развитию учащегося на основе формирования обобщенных лингвистических структур грамматики и синтаксиса;
- развитию произвольности и осознанности монологической и диалогической речи;
- развитию письменной речи;
- формированию ориентации на партнёра, его высказывания, поведение, эмоциональное состояние и переживания; уважения интересов партнёра; умения слушать и слышать собеседника, вести диалог, излагать и обосновывать своё мнение в понятной для собеседника форме.

Знакомство учащихся с культурой, историей и традициями других народов и мировой культурой, открытие универсальности детской субкультуры создаёт необходимые условия для формирования личностных универсальных действий — формирования гражданской идентичности личности, преимущественно в её общекультурном компоненте, и доброжелательного отношения, уважения и толерантности к другим странам и народам, компетентности в межкультурном диалоге.

Изучение иностранного языка способствует развитию общеучебных познавательных действий, в первую очередь смыслового чтения (выделение субъекта и предиката текста; понимание смысла текста и умение прогнозировать развитие его сюжета; умение задавать вопросы, опираясь на смысл прочитанного текста; сочинение оригинального текста на основе плана).

«Математика». На уровне начального общего образования этот учебный предмет является основой развития у учащихся познавательных универсальных действий, в первую очередь логических и алгоритмических. В процессе знакомства с математическими отношениями, зависимостями у школьников формируются учебные действия планирования последовательности шагов при решении задач; различения способа и результата действия; выбора способа достижения поставленной цели; использования знаковосимволических средств для моделирования математической ситуации, представления информации; сравнения и классификации (например, предметов, чисел, геометрических фигур) по существенному основанию. Особое значение имеет математика для формирования общего приёма решения задач как универсального учебного действия.

Формирование моделирования как универсального учебного действия осуществляется в рамках практически всех учебных предметов на этом уровне образования. В процессе обучения учащийся осваивает систему социально принятых знаков и символов, существующих в современной культуре и необходимых как для его обучения, так и для социализации.

«Окружающий мир». Этот предмет выполняет интегрирующую функцию и обеспечивает формирование у учащихся целостной научной картины природного и социокультурного мира, отношений человека с природой, обществом, другими людьми, государством, осознания своего места в обществе, создавая основу становления мировоззрения, жизненного самоопределения и формирования российской гражданской идентичности личности.

В сфере личностных универсальных действий изучение предмета «Окружающий мир» обеспечивает формирование когнитивного, эмоционально ценностного и деятельностного компонентов гражданской российской идентичности:

- формирование умения различать государственную символику Российской Федерации и своего региона, описывать достопримечательности столицы и родного края,
- находить на карте Российскую Федерацию, Москву — столицу России, свой регион и его столицу; ознакомление с особенностями некоторых зарубежных стран;
- формирование основ исторической памяти — умения различать в историческом времени прошлое, настоящее, будущее; ориентации в основных исторических событиях своего народа и России и ощущения чувства гордости за славу и достижения своего народа и России; умения фиксировать в информационной среде элементы истории семьи, своего региона;
- формирование основ экологического сознания, грамотности и культуры учащихся, освоение элементарных норм адекватного природосообразного поведения;
- развитие морально-этического сознания — норм и правил взаимоотношений человека с другими людьми, социальными группами и сообществами.

В сфере личностных универсальных учебных действий изучение предмета способствует принятию учащимися правил здорового образа жизни, пониманию необходимости здорового образа жизни в интересах укрепления физического, психического и психологического здоровья.

Изучение данного предмета способствует формированию общепознавательных универсальных учебных действий:

- овладение начальными формами исследовательской деятельности, включая умение поиска и работы с информацией;
- формирование действий замещения и моделирования (использования готовых моделей

для объяснения явлений или выявления свойств объектов и создание моделей);

- формирование логических действий сравнения, подведения под понятия, аналогии, классификации объектов живой и неживой природы на основе внешних признаков или известных характерных свойств; установления причинно-следственных связей в окружающем мире, в том числе на многообразном материале природы и культуры родного края.

«Изобразительное искусство». Развивающий потенциал этого предмета связан с формированием личностных, познавательных, регулятивных действий.

Моделирующий характер изобразительной деятельности создаёт условия для формирования общеучебных действий, замещения и моделирования явлений и объектов природного и социокультурного мира в продуктивной деятельности учащихся. Такое моделирование является основой развития познания ребёнком мира и способствует формированию логических операций сравнения, установления тождества и различий, аналогий, причинно-следственных связей и отношений. При создании продукта изобразительной деятельности особые требования предъявляются к регулятивным действиям — целеполаганию как формированию замысла, планированию и организации действий в соответствии с целью, умению контролировать соответствие выполняемых действий способу, внесению коррективов на основе предвосхищения будущего результата и его соответствия замыслу.

В сфере личностных действий приобщение к мировой и отечественной культуре и освоение сокровищницы изобразительного искусства, народных, национальных традиций, искусства других народов обеспечивают формирование гражданской идентичности личности, толерантности, эстетических ценностей и вкусов, новой системы мотивов, включая мотивы творческого самовыражения, способствуют развитию позитивной самооценки и самоуважения учащихся.

«Основы религиозных культур и светской этики». Развивающий потенциал этого курса связан с формированием личностных, познавательных, коммуникативных, рефлексивных действий:

Личностные:

- осознание своей принадлежности к народу, национальности, стране, государству;
- чувство привязанности и любви к малой родине, гордости и за своё Отечество, российский народ и историю России (элементы гражданской идентичности);
- понимание роли человека в обществе, принятие норм нравственного поведения;
- проявление гуманного отношения в обществе, толерантности к людям, правильного взаимодействия в совместной деятельности, независимо от возраста, национальности, вероисповедания участников диалога или деятельности;
- стремление к развитию интеллектуальных, нравственных, эстетических потребностей.

Познавательные:

- характеризовать понятие «духовно-нравственная культура»;
- сравнивать нравственные ценности разных народов, представленные в фольклоре, искусстве, религиозных учениях;
- различать культовые сооружения разных религий;
- формулировать выводы и умозаключения на основе анализа учебных текстов

Коммуникативные:

- рассказывать о роли религии в развитии образования на Руси и в России;
- кратко характеризовать нравственные ценности человека (патриотизм, трудолюбие, доброта, милосердие и др.)
- оценивать различные ситуации с позиции «нравственно», «безнравственно»
- анализировать и оценивать совместную деятельность (парную, групповую работу) соответствии с поставленной учебной задачей, правилами коммуникации и делового этикета.

Рефлексивные:

Анализировать информацию, представленную в разной форме (в том числе графической) и

в разных источниках (текст, иллюстрация, произведение искусства).

«Музыка». Достижение личностных, метапредметных и предметных результатов освоения программы учащимися происходит в процессе активного восприятия и обсуждения музыки, освоения основ музыкальной грамоты, собственного опыта музыкально-творческой деятельности учащихся: хорового пения и игры на элементарных музыкальных инструментах, пластическом интонировании, подготовке музыкально-театрализованных представлений.

Личностные результаты освоения программы должны отражать:

формирование основ российской гражданской идентичности, чувства гордости за свою Родину, российский народ и историю России, осознание своей этнической и национальной принадлежности; формирование ценностей многонационального российского общества;

- формирование целостного, социально ориентированного взгляда на мир в его органичном единстве и разнообразии культур;
- формирование уважительного отношения к культуре других народов;
- формирование эстетических потребностей, ценностей и чувств;
- формирование творческой активности и познавательного интереса при решении учебных задач и собственной музыкально-прикладной деятельности;
- развитие этических чувств, доброжелательности и эмоционально-нравственной отзывчивости, понимания и сопереживания чувствам других людей;
- развитие навыков сотрудничества со взрослыми и сверстниками в разных социальных ситуациях;
- формирование установки на наличие мотивации к бережному отношению к культурным и духовным ценностям.

В результате освоения программы у учащихся будут сформированы готовность к саморазвитию, мотивация к обучению и познанию; понимание ценности отечественных национально-культурных традиций, осознание своей этнической и национальной принадлежности, уважение к истории и духовным традициям России, музыкальной культуре ее народов, понимание роли музыки в жизни человека и общества, духовно-нравственном развитии человека. В процессе приобретения собственного опыта

музыкально-творческой деятельности учащиеся научатся понимать музыку как составную и неотъемлемую часть окружающего мира, постигать и осмысливать явления музыкальной культуры, выражать свои мысли и чувства, обусловленные восприятием музыкальных произведений, использовать музыкальные образы при создании театрализованных и музыкально-пластических композиций, исполнении вокально-хоровых и инструментальных произведений, в импровизации.

Школьники научатся размышлять о музыке, эмоционально выражать свое отношение к искусству; проявлять эстетические и художественные предпочтения, интерес к музыкальному искусству и музыкальной деятельности; формировать позитивную самооценку, самоуважение, основанные на реализованном творческом потенциале, развитии художественного вкуса, осуществлении собственных музыкально-исполнительских замыслов.

У учащихся проявится способность вставать на позицию другого человека, вести диалог, участвовать в обсуждении значимых для человека явлений жизни и искусства, продуктивно сотрудничать со сверстниками и взрослыми в процессе музыкально-творческой деятельности. Реализация программы обеспечивает овладение социальными компетенциями, развитие коммуникативных способностей через музыкально-игровую деятельность, способности к дальнейшему самопознанию и саморазвитию. Учащиеся научатся организовывать культурный досуг, самостоятельную музыкально-творческую деятельность, в том числе, на основе домашнего музицирования, совместной музыкальной деятельности с друзьями, родителями.

Метапредметные результаты освоения программы должны отражать:

овладение способностью принимать и сохранять цели и задачи учебной деятельности, поиска средств ее осуществления в процессе освоения музыкальной культуры;

освоение способов решения проблем творческого и поискового характера в учебной, музыкально-исполнительской и творческой деятельности;

формирование умения планировать, контролировать и оценивать учебные действия в соответствии с поставленной задачей и условиями ее реализации; определять наиболее эффективные способы достижения результата в различных видах музыкальной деятельности;

освоение начальных форм познавательной и личностной рефлексии в процессе освоения музыкальной культуры в различных видах деятельности;

использование знаково-символических средств представления информации в процессе освоения средств музыкальной выразительности, основ музыкальной грамоты;

- использование различных способов поиска (в справочных источниках и открытом учебном информационном пространстве сети Интернет), сбора, обработки, анализа, организации, передачи и интерпретации информации в соответствии с коммуникативными и познавательными задачами и технологиями учебного предмета; в том числе и анализировать звуки, готовить свое выступление и выступать с аудио-, видео- и графическим сопровождением;

умение оценивать произведения разных видов искусства, овладев логическими действиями сравнения, анализа, синтеза, обобщения, установления аналогий в процессе интонационно-образного, жанрового и стилевого анализа музыкальных произведений и других видов музыкально-творческой деятельности;

готовность к учебному сотрудничеству (общение, взаимодействие) со сверстниками при решении различных музыкально-творческих задач;

овладение базовыми предметными и межпредметными понятиями в процессе освоения учебного предмета «Музыка»;

использование различных способов поиска (в справочных источниках и открытом учебном информационном пространстве сети Интернет), сбора, обработки, анализа, организации, передачи и интерпретации информации в соответствии с

коммуникативными и познавательными задачами и технологиями учебного предмета; в том числе умение фиксировать (записывать) в цифровой форме измеряемые величины и анализировать звуки, готовить свое выступление и выступать с аудио-, видео- и графическим сопровождением; соблюдать нормы информационной избирательности, этики и этикета;

овладение логическими действиями сравнения, анализа, синтеза, обобщения, классификации по родовидовым признакам, установления аналогий и причинно-следственных связей, построения рассуждений, отнесения к известным понятиям в процессе слушания и освоения музыкальных произведений различных жанров и форм;

готовность слушать собеседника и вести диалог, готовность признавать возможность существования различных точек зрения и права каждого иметь свою; излагать свое мнение и аргументировать свою точку зрения и оценку событий, формирующихся в процессе совместной творческой и коллективной хоровой и инструментальной деятельности;

овладение начальными сведениями о сущности и особенностях объектов, процессов и явлений действительности (культурных и др.) в соответствии с содержанием учебного предмета «Музыка»;

овладение базовыми предметными и межпредметными понятиями, отражающими существенные связи и отношения между объектами и процессами, в процессе привлечения интегративных форм освоения учебного предмета «Музыка».

В результате реализации программы учащиеся смогут освоить универсальные учебные действия, обеспечивающие овладение ключевыми компетенциями, реализовать собственный творческий потенциал, применяя музыкальные знания и представления о музыкальном искусстве в познавательной и практической деятельности.

«Труд (Технология)». Специфика этого предмета и его значимость для формирования универсальных учебных действий обусловлены:

ключевой ролью преобразовательной деятельности как основы формирования системы универсальных учебных действий;

значением универсальных учебных действий моделирования и планирования, которые являются непосредственным предметом усвоения в ходе выполнения различных заданий по курсу (так, в ходе решения задач на конструирование учащиеся учатся использовать схемы, карты и модели, задающие полную ориентировочную основу выполнения предложенных заданий и позволяющие выделять необходимую систему ориентиров);

специальной организацией процесса планомерно-поэтапной отработки предметно-преобразовательной деятельности учащихся в генезисе и развитии психологических новообразований младшего школьного возраста— умении осуществлять анализ, действовать во внутреннем умственном плане; рефлексией как осознанием содержания и оснований выполняемой деятельности;

широким использованием форм группового сотрудничества и проектных форм работы для реализации учебных целей курса;

формированием первоначальных элементов- ИКТ=компетентности учащихся.

Изучение технологии обеспечивает реализацию следующих целей:

Формирование картины мира материальной и духовной

картины мира материальной и духовной культуры как продукта творческой предметно-преобразующей деятельности человека;

развитие знаково-символического и пространственного мышления, творческого и репродуктивного воображения на основе развития способности учащегося к моделированию и отображению объекта и процесса его преобразования в форме моделей (рисунков, планов, схем, чертежей);

развитие регулятивных действий, включая целеполагание, планирование (умение составлять план действий и применять его для решения задач); прогнозирование (предвосхищение будущего результата при различных условиях выполнения действия);

контроль, коррекция и оценка;

формирование внутреннего плана на основе поэтапной отработки предметно - преобразующих действий;

развитие планирующей и регулирующей функции речи;

развитие коммуникативной компетентности учащегося на основе организации совместно-преобразующей символично-моделирующей деятельности;

ознакомление учащихся с миром профессий и их социальным значением, историей их возникновения и развития как первая ступень формирования готовности к предварительному профессиональному самоопределению;

формирование ИКТ-компетентности учащихся, включая ознакомление с правилами жизни людей в мире информации: избирательность в потреблении информации, уважение к личной информации другого человека, к процессу познания учения, к состоянию неполного знания и другим аспектам.

«Физическая культура». Этот предмет обеспечивает формирование личностных универсальных действий: продуктивной совместно-продуктивной деятельности; художественной конструктивной деятельности;

творческой самореализации на основе эффективной организации предметно-основ общекультурной и российской гражданской идентичности как чувства гордости за достижения в мировом и отечественном спорте;

освоение моральных норм помощи тем, кто в ней нуждается, готовности принять на себя ответственность;

развитие мотивации достижения и готовности к преодолению трудностей на

основе конструктивных стратегий совладания и умения мобилизовать свои личностные и физические ресурсы, стрессоустойчивости; освоение правил здорового и безопасного образа жизни;

«Физическая культура» как учебный предмет способствует:

В области регулятивных действий развитию умений планировать, регулировать, контролировать и оценивать свои действия;

В области коммуникативных действий развитие взаимодействия., ориентации на партнёра, сотрудничеству и кооперации (в командных видах спорта — формированию умений планировать общую цель и пути её достижения; договариваться в отношении целей и способов действия, распределения функций и ролей в совместной деятельности; конструктивно разрешать конфликты; осуществлять взаимный контроль; адекватно оценивать собственное поведение и поведение партнёра и вносить необходимые коррективы в интересах достижения общего результата).

Приоритеты предметного содержания в формировании УУД

Смысловые акценты УУД	Русский язык	Литературное чтение	Математика	Окружающий мир
Личностные	жизненное самоопределение	нравственно-этическая ориентация	смыслообразование	нравственно-этическая ориентация
Регулятивные	целеполагание, планирование, прогнозирование, контроль, коррекция, оценка, алгоритмизация действий			
Познавательные общеучебные	моделирование (перевод устной речи в письменную)	смысловое чтение, произвольные и осознанные	моделирование, выбор наиболее эффективных способов	широкий спектр источников информации
		Устные и письменные высказывания	решения задач	
Познавательные логические	Формулирование личных, языковых, нравственных проблем. Самостоятельное создание способов решения проблем поискового и творческого характера		Анализ, синтез, сравнение, группировка, причинно-следственные связи, логические рассуждения, доказательства, практические действия	
Коммуникативные	Использование средств языка и речи для получения и передачи информации, участие в продуктивном диалоге; самовыражение: монологические высказывания разного типа			

Характеристика результатов формирования УУД в начальной школе на разных этапах обучения

Класс	Личностные УУД	Регулятивные УУД	Познавательные УУД	Коммуникативные УУД
<i>1 класс</i>	1. Воспринимать объединяющую роль России как государства, территории проживания и общности языка. Соотносить понятия «родная природа» и «Родина».	1. Организовывать свое рабочее место под руководством учителя. 2. Осуществлять контроль в форме сличения своей работы с	1. Ориентироваться в учебниках (система обозначений, структура текста, рубрики, словарь, содержание). 2. Осуществлять поиск необходимой информации	1. Соблюдать простейшие нормы речевого этикета: здороваться, прощаться, благодарить. 2. Вступать в диалог (отвечать на вопросы, задавать

	<p>2. Проявлять уважение к своей семье, ценить взаимопомощь и взаимоподдержку членов семьи и друзей.</p> <p>3. Принимать новый статус «ученик», внутреннюю позицию школьника на уровне положительного отношения к школе, принимать образ «хорошего ученика».</p> <p>4. Внимательно относиться к собственным переживаниям и переживаниям других людей; нравственному содержанию поступков.</p> <p>5. Выполнять правила личной гигиены, безопасного поведения в школе, дома, на улице, в общественных местах.</p> <p>6. Внимательно относиться к красоте окружающего мира, произведениям искусства. Адекватно воспринимать оценку учителя.</p>	<p>заданным эталоном.</p> <p>3. Вносить необходимые дополнения, исправления в свою работу, если она расходится с эталоном (образцом).</p> <p>4. В сотрудничестве с учителем определять последовательность изучения материала, опираясь на иллюстративный ряд.</p>	<p>Для выполнения учебных заданий, используя справочные материалы учебника (под руководством учителя).</p> <p>3. Понимать информацию, представленную в виде текста, рисунков, схем.</p> <p>4. Сравнить предметы, объекты: находить общее и различие.</p> <p>5. Группировать, классифицировать предметы, объекты на основе существенных признаков, по заданным критериям.</p>	<p>вопросы, уточнять непонятное).</p> <p>3. Сотрудничать с товарищами при выполнении заданий в паре: устанавливать и соблюдать очерёдность действий, корректно сообщать товарищу об ошибках.</p> <p>4. Участвовать в коллективном обсуждении учебной проблемы.</p> <p>5. Сотрудничать со сверстниками и взрослыми для реализации проектной деятельности.</p>
--	--	---	--	--

2 класс	<p>1. Воспринимать Россию как многонациональное государство, русский язык как средство общения. Принимать необходимость изучения русского языка гражданами России любой национальности.</p> <p>2. Проявлять уважение к семье, традициям своего народа, к своей малой родине,</p>	<p>1. Самостоятельно организовывать свое рабочее место.</p> <p>2. Следовать режиму организации учебной и внеучебной деятельности.</p> <p>3. Определять цель учебной деятельности с помощью учителя.</p> <p>4. Определять план выполнения</p>	<p>1. Ориентироваться в учебниках(система обозначений, структура текста, рубрики, словарь, содержание).</p> <p>2. Самостоятельно осуществлять поиск необходимой информации для выполнения учебных заданий в справочниках, словарях, таблицах,</p>	<p>1. Соблюдать в повседневной жизни нормы речевого этикета и правила устного общения.</p> <p>2. Читать вслух и про себя тексты учебников, художественных и научно- популярных книг, понимать прочитанное; понимать тему высказывания (текста) по содержанию, по заголовку.</p>
---------	--	--	---	---

	<p>ценить взаимопомощь и взаимоподдержку членов общества.</p> <p>3. Принимать учебные цели, проявлять желание учиться.</p> <p>Оценивать свои эмоциональные реакции, ориентироваться в нравственной оценке собственных поступков.</p> <p>5. Выполнять правила этикета. Внимательно и бережно относиться к природе, соблюдать правила экологической безопасности.</p> <p>6. Внимательно относиться к собственным переживаниям, вызванным восприятием природы, произведения искусства.</p> <p>7. Признавать собственные ошибки. Сопоставлять собственную оценку своей деятельности с оценкой её товарищами, учителем</p>	<p>заданий на уроках, внеурочной деятельности, жизненных ситуациях под руководством учителя.</p> <p>5. Следовать при выполнении заданий инструкциям учителя и алгоритмам, описывающем стандартные учебные действия.</p> <p>6. Осуществлять самопроверку и взаимопроверку работ.</p> <p>7. Корректировать выполнение задания.</p> <p>8. Оценивать выполнение своего задания по следующим параметрам: легко или трудно выполнять, в чём сложность выполнения.</p>	<p>помещенных в учебниках.</p> <p>3. Ориентироваться в рисунках, схемах, таблицах, представленных в Учебниках</p> <p>4. Подробно и кратко пересказывать прочитанное или прослушанное, составлять простой план.</p> <p>5. Объяснять смысл названия произведения, связь его с содержанием.</p> <p>6. Сравнить и группировать предметы, объекты по нескольким основаниям; находить закономерности, самостоятельно продолжать их по установленному правилу.</p> <p>7. Наблюдать и самостоятельно делать простые выводы.</p> <p>Выполнять задания по аналогии</p>	<p>3. Оформлять свои мысли в устной и письменной речи с учетом своих Учебных и жизненных речевых ситуаций.</p> <p>4. Участвовать в диалоге; слушать и понимать других, реагировать на реплики, задавать вопросы, высказывать свою точку зрения.</p> <p>5. Выслушивать партнера, договариваться и приходить к общему решению, работая в паре.</p> <p>6. Выполнять различные роли в группе, сотрудничать в совместном решении проблемы (задачи).</p>
--	---	---	--	--

<p>3 класс</p>	<p>1. Воспринимать историко-географический образ России (территория, границы, географические особенности, многонациональность, основные исторические события; государственная символика, праздники, права и обязанности гражданина. 2. Проявлять уважение к семье, к культуре своего народа и других народов, населяющих Россию. 3. Проявлять положительную мотивацию и познавательный интерес к учению, активность при изучении нового материала. 4. Анализировать свои переживания и поступки. Ориентироваться в нравственном содержании собственных поступков и поступков других людей. Находить общие нравственные категории в культуре разных народов. 5. Выполнять основные правила бережного отношения к природе, правила здорового образа жизни на основе знаний об организме человека. Проявлять эстетическое чувство на основе знакомства</p>	<p>1. Самостоятельно организовывать свое рабочее место в соответствии с целью выполнения заданий. 2. Определять цель учебной деятельности с помощью учителя и самостоятельно, соотносить свои действия с поставленной целью. 4. Составлять план выполнения заданий на уроках, внеурочной деятельности, жизненных ситуациях под руководством учителя. 5. Осознавать способы и приёмы действий при решении учебных задач. 6. Осуществлять само-и взаимопроверку работ. 7. Оценивать правильность выполненного задания на основе сравнения с предыдущими заданиями или на основе различных образцов и критериев. 8. Корректировать выполнение задания в соответствии с планом, условиями выполнения,</p>	<p>1. Ориентироваться в учебниках: определять, прогнозировать, что будет освоено при изучении данного раздела; определять круг своего незнания, осуществлять выбор заданий под определённую задачу. 2. Самостоятельно предполагать, какая дополнительная информация будет нужна для изучения незнакомого материала; отбирать необходимые источники информации среди словарей, энциклопедий, справочников в рамках проектной деятельности. 3. Извлекать информацию, представленную в разных формах (текст, иллюстрация, таблица, схема, диаграмма, экспонат, модель и др.) Использовать преобразование словесной информации в условные модели и наоборот. Самостоятельно использовать модели при решении учебных задач. 4. Предъявлять результаты работы,</p>	<p>1. Соблюдать в повседневной жизни нормы речевого этикета и правила устного общения. 2. Читать вслух и про себя тексты учебников, художественных и научно-популярных книг, понимать прочитанное, задавать вопросы, уточняя непонятое. Оформлять свои мысли в устной и письменной речи с учетом своих учебных и жизненных речевых ситуаций. Участвовать в диалоге; слушать и понимать других, точно реагировать на реплики, высказывать свою точку зрения, понимать необходимость аргументации своего мнения. Критично относиться к своему мнению, сопоставлять свою точку зрения с точкой зрения другого. Участвовать в работе группы (в том числе в ходе проектной деятельности), распределять роли, договариваться друг с другом, учитывая конечную цель. Осуществлять взаимопомощь и взаимоконтроль при работе в группе</p>
----------------	---	---	--	--

	<p>с разными видами искусства, наблюдениями за природой. Сопоставлять самооценку собственной деятельности с оценкой ее товарищами, учителем.</p>	<p>результатом действий на определенном этапе. 9. Осуществлять выбор под определённую задачу литературы, инструментов, приборов. 10. Оценивать собственную успешность в выполнении заданий</p>	<p>в том числе с помощью ИКТ. 5. Анализировать, сравнивать, группировать, устанавливать причинно-следственные связи (на доступном уровне). Выявлять аналогии и использовать их при выполнении заданий. 7. Активно участвовать в обсуждении учебных заданий, предлагать разные способы выполнения заданий, обосновывать выбор наиболее эффективного способа действия.</p>	
--	--	--	--	--

<p>4 класс</p>	<p>1. Проявлять чувство сопричастности с жизнью своего народа и Родины, осознавать свою гражданскую и национальную принадлежность. Собирайте и изучайте краеведческий материал (история и география края). Цените семейные отношения, традиции своего народа. Уважайте и изучайте историю России, культуру народов, населяющих Россию.</p> <p>3. Определять личностный смысл учения; выбирать дальнейший образовательный маршрут.</p> <p>4. Регулировать свое поведение в соответствии с познанными моральными нормами и этическими требованиями. Испытывать эмпатию, понимать чувства других людей и сопереживать им, выражать свое отношение в конкретных поступках.</p> <p>6. Ответственно относиться к собственному здоровью, к окружающей среде, стремиться к сохранению живой природы.</p>	<p>1. Самостоятельно формулировать задание: определять его цель, планировать свои действия для реализации задач, прогнозировать результаты, осмысленно выбирать способы и приемы действий, корректировать работу по ходу выполнения.</p> <p>2. Выбирать для выполнения определённой задачи различные средства: справочную литературу, ИКТ, инструменты и приборы.</p> <p>3. Осуществлять итоговый и пошаговый контроль результатов.</p> <p>4. Оценивать результаты собственной деятельности, объяснять по каким критериям проводилась оценка.</p> <p>5. Адекватно воспринимать аргументированную критику ошибок и учитывать её в работе над ошибками.</p> <p>6. Ставить цель собственной познавательной деятельности (в рамках учебной и проектной</p>	<p>1. Ориентироваться в учебниках: определять умения которые будут сформированы на основе изучения данного раздела; определять круг своего незнания, осуществлять выбор заданий, основываясь на своём целеполагании.</p> <p>2. Самостоятельно предполагать, какая дополнительная информация будет нужна для изучения незнакомого материала.</p> <p>3. Сопоставлять и отбирать информацию, полученную из различных источников (словари, энциклопедии, справочники, электронные диски, сеть Интернет).</p> <p>4. Анализировать, сравнивать, группировать различные объекты, явления, факты; устанавливать закономерности и использовать их при выполнении заданий, устанавливать причинно-следственные связи, строить логические рассуждения, проводить аналогии, использовать обобщенные</p>	<p>Владеть диалоговой формой речи.</p> <p>1. Читать вслух и про себя тексты учебников, других художественных и научно-популярных книг, понимать прочитанное.</p> <p>2. Оформлять свои мысли в устной и письменной речи с учетом своих учебных и жизненных речевых ситуаций.</p> <p>3. Формулировать собственное мнение и позицию; задавать вопросы, уточняя непонятое в высказывании собеседника; отстаивать свою точку зрения, соблюдая правила речевого этикета; аргументировать свою точку зрения с помощью фактов и дополнительных сведений.</p> <p>4. Критично относиться к своему мнению. Уметь взглянуть на ситуацию с иной позиции. Учитывать разные мнения и стремиться к координации различных позиций при работе в паре. Договариваться и приходить к общему решению.</p> <p>6. Участвовать в работе группы: распределять обязанности, планировать свою часть работы; задавать вопросы, уточняя план действий; выполнять</p>
----------------	--	--	---	---

	<p>7.Проявлять эстетическое чувство на основе знакомства с художественной культурой.</p> <p>8. Ориентироваться в понимании причин успешности/неуспешности в учебе</p>	<p>деятельности) и удерживать ее.</p> <p>7.Планировать собственную вне учебную деятельность (в рамках проектной деятельности) с опорой на учебники и рабочие тетради.</p> <p>8.Регулировать своё поведение в соответствии с познанными моральными нормами и этическими требованиями.</p> <p>9.Планировать собственную деятельность, связанную с бытовыми жизненными ситуациями: маршрут движения, время, расход продуктов, затраты и др.</p>	<p>способы и осваивать новые приёмы, способы.</p> <p>5. Самостоятельно делать выводы, перерабатывать информацию, преобразовывать её, представлять информацию на основе схем, моделей, таблиц, гистограмм, сообщений.</p> <p>6.Составлять сложный план текста.</p> <p>7.Уметь передавать содержание в сжатом, выборочном, развёрнутом виде, в виде презентаций.</p>	<p>свою часть обязанностей, учитывая общий план действий и конечную цель; осуществлять само-, взаимоконтроль и взаимопомощь.</p> <p>Адекватно использовать речевые средства для решения коммуникативных задач.</p>
--	---	--	--	--

Связь УУД с содержанием индивидуальной или групповой логопедической работы

Вид УУД	Формируемое УУД	Содержание логопедической работы
Личностные УУД	<p>Самоопределение</p> <p>Смыслообразование</p> <p>Нравственно-этическая ориентация</p>	<p>формирование чувства сопричастности своей Родине, народу и истории, и гордости за них, ответственности человека за благосостояние общества; ознакомление с миром профессий, их социальной значимостью и содержанием.</p> <p>Формирование данного вида на логопедических занятиях возможно через прочтение рассказов, текстов, посвященных Родине, любимому краю, городу.</p> <p>развитие познавательных интересов, учебных мотивов — формирование мотивов достижения и социального признания Формирование возможно через положительное отношение к коррекционным занятиям и понимания в необходимости этих занятий для того, чтобы стать более успешным в учебной деятельности; положительный эмоциональный настрой, получение поощрений (звездочки, наклейки и т.п.) участие в проектах, исследованиях; мысленное воспроизведение картины, ситуации, видеофильма;</p> <p>– творческие задания;</p> <p>подведение итогов урока;</p> <p>события, происшествия;</p> <p>дневники достижений.</p> <p>— ориентация в нравственном содержании и смысле как собственных поступков, так и поступков окружающих людей, развитие этических чувств (стыда, вины, совести) как регуляторов морального поведения; — знание основных моральных норм (справедливое распределение, взаимопомощь, правдивость, честность, ответственность); — развитие доброжелательности, доверия и внимательности к людям, готовности к сотрудничеству и дружбе, оказанию помощи тем, кто в ней нуждается; Формирование чувства прекрасного и эстетических чувств возможно на коррекционных занятиях через знакомство с мировой и отечественной художественной литературой.</p> <p>Оказание взаимопомощи через выполнение заданий «Помоги другу»</p>
Регулятивные УУД	Умение принимать и понимать словесную или письменную инструкцию	<p>-«Будь внимательным»</p> <p>-«Слушай и считай»</p> <p>-«Закончи стихотворение»</p> <p>-«Что лишнее?»</p> <p>-«Объясни соседу»</p>

	<p>Умение планировать действия по выполнению учебной инструкции и действовать по плану</p> <p>Умение осуществлять итоговый самоконтроль</p> <p>Умение самостоятельно оценивать результаты своей деятельности</p>	<p>-обучение составлению алгоритма разбора слова, следовать этому алгоритму</p> <p>-обучение составлению высказывания о звуке по плану- схеме</p> <p>-описывание предмета по опорным карточкам схемам</p> <p>-определение порядка картинок, действий</p> <p>-письмо с пропусками</p> <p>– обучение поиску специфических (дисграфических) ошибок в слове, не связанных с усвоением грамматических норм, поиску орфографических ошибок в слове, поиску пунктуационных, грамматических и смысловых ошибок в структуре целого предложения с помощью проверочных карточек-«проверялок», памяток-обучение самооцениванию и фиксации результатов с помощью линейки достижений, карты самонаблюдений и лестницы успеха.</p>
<p>Познавательные УУД общеучебные</p>	<p>Осознанное и произвольное построение устного высказывания</p> <p>Построение письменного высказывания</p> <p>Смысловое чтение, выбор вида чтения в зависимости от цели; извлечение необходимой информации из прослушанных текстов</p> <p>Моделирование, преобразование объекта из чувственной формы в модель, где выделены существенные характеристики объекта</p>	<p>-обучение подробному и выборочному пересказу, творческому пересказу, с изменением лица рассказчика, с привнесениями соответственно заданию -обучение рассказыванию по картине и по серии -составление рассказов по теме, из опыта, по вопросному плану, по готовому плану</p> <p>-восстановление различным образом деформированных текстов (с нарушением последовательности смысловых частей, с пропуском одной или нескольких смысловых частей, с нарушенным порядком предложений, с отсутствием границ предложений) - редактирование готовых текстов путем замены слов синонимами (антонимами), преобразования структуры предложений и др. - составление и запись изложения на основе различных видов опорных материалов (планов, вербально- графических программ) - составление разных видов сочинений с опорой на картинный или вербальный план, без наглядности, по теме</p> <p>-чтение и анализ учебных текстов при подготовке к репродуктивному высказыванию (устному и письменному) - аудирование с предварительно поставленными вопросами -аудирование с инструкцией (например, Самостоятельная постановка вопросов после прослушивания текста)</p> <p>-схематическое обозначение звуков речи моделирование звуковой структуры слога и слова моделирование слоговой структуры слова запись слогов, слов по следам звукового и слогового</p>

		<p>анализа</p> <p>-составление разнообразных графических схем слов, словосочетаний и предложений с использованием условных обозначений письмо с замещением (условным символическим обозначением)</p> <p>-составление вербально- графической программы связного высказывания</p>
логические	<p>Анализ объектов с целью выделения признаков (существенных, несущественных)</p> <p>Синтез – составление целого из частей, в том числе самостоятельное достраивание с восполнением недостающих компонентов</p> <p>Проведение сравнения, сериации и классификации по заданным критериям, установление аналогий</p> <p>Установление причинно - следственных связей в изучаемом круге явлений</p>	<p>или убыванию признака - группировка слов по грамматическим категориям, частям речи, на основе морфемной общности (с одинаковыми корнями, приставками, суффиксами) - составление синонимических рядов, подбор парантонимов</p> <p>-чтение и понимание логико - грамматических конструкций -чтение и понимание текстов</p> <p>составление рассказов по сериям картин составление текстов – рассуждений восстановление текстов, --деформированных путем на – рушения последовательности частей или предложений</p>
Коммуникативные УУД	<p>Планирование учебного сотрудничества с учителем –логопедом и сверстниками</p> <p>Умение слушать и умение ориентироваться в ситуации общения, адекватно понимать речь партнера и строить свое речевое высказывание Владеть монологической и диалогической формами речи в соответствии с грамматическими и синтаксическими нормами родного языка, современных средств коммуникации</p>	<p>развитие речевой активности детей</p> <p>совершенствование экспрессивной и импрессивной речи и их интонационной выразительности;</p> <p>расширение, уточнение, активизация пассивного и активного словаря коррекция грамматического строя речи планирование в рассказывании речевого высказывания обучение творческому рассказыванию</p> <p>формирование осознания языковой действительности</p> <p>развитие слухового внимания и памяти, фонематического слуха совершенствование средств общения (просодики, жестов, мимики и др).</p>

У детей с ОВЗ чаще всего возникают затруднения при формировании познавательных, регулятивных и коммуникативных навыков. Следовательно, коррекционно-развивающая работа с обучающимися должна быть направлена не только на коррекцию нарушений, но и на формирование и развитие у детей универсальных учебных действий. Вся логопедическая работа должна проводиться с позиций восполнения пробелов речевой деятельности, т. е. главной задачей учителя-логопеда, является формирование субъекта полноценной речевой деятельности. Речевая деятельность ребенка включает, с одной стороны, то, что дает учитель-логопед (произношение, звуки, слоги, слова, предложения), а с другой - свободное, активное, адекватное, осознанное, самоконтролируемое использование детьми в своей речи предложенного материала.

Особенности, основные направления и планируемые результаты учебно-исследовательской и проектной деятельности учащихся в рамках урочной и внеурочной деятельности

Учебно-исследовательская и проектная деятельности учащихся направлена на развитие метапредметных умений.

Включение учебно-исследовательской и проектной деятельности в процесс обучения является важным инструментом развития познавательной сферы, приобретения социального опыта, возможностей саморазвития, повышение интереса к предмету изучения и процессу умственного труда, получения и самостоятельного открытия новых знаний у младшего школьника. Главная особенность развития учебно-исследовательской и проектной деятельности – возможность активизировать учебную работу детей, придав ей исследовательский, творческий характер и таким образом передать учащимся инициативу в своей познавательной деятельности.

Учебно-исследовательская деятельность предполагает поиск новых знаний и направлена на развитие у ученика умений и навыков научного поиска. Проектная деятельность в большей степени связана с развитием умений и навыков планирования, моделирования и решения практических задач.

В ходе освоения учебно-исследовательской и проектной деятельности учащийся начальной школы получает знания не в готовом виде, а добывает их сам и осознает при этом содержание и формы учебной деятельности. Учащийся выступает в роли субъекта образовательной деятельности, поскольку получает возможность быть самостоятельным, активным творцом, который планирует свою деятельность, ставит задачи, ищет средства для решения поставленных задач.

Основными задачами в процессе учебно-исследовательского и проектного обучения является развитие у ученика определенного базиса знаний и развития умений: наблюдать, измерять, сравнивать, моделировать, генерировать гипотезы, экспериментировать, устанавливать причинно-следственные связи.

Данные умения обеспечивают необходимую знаниевую и процессуальную основу для проведения исследований и реализации проектов в урочной и внеурочной деятельности.

Развитие умений младших школьников проводится с учетом использования вербальных, знаково-символических, наглядных средств и приспособлений для создания моделей изучаемых объектов и процессов, схем, алгоритмов и эвристических средств решения учебных и практических задач, а также особенностей математического, технического моделирования, в том числе возможностей компьютера.

Исследовательская и проектная деятельность может проходить как в индивидуальной, так и в групповой форме, что помогает учителю построить индивидуальный подход к развитию ребенка. Границы исследовательского и проектного обучения младших школьников определяются целевыми установками, на которые ориентирован учитель, а также локальными задачами, стоящими на конкретном уроке.

В рамках внеурочной деятельности исследовательская и проектная деятельность направлены на обогащение содержания образования и возможность реализации способностей,

потребностей и интересов учащихся с различным уровнем развития.

Для расширения диапазона применимости исследовательского и проектного обучения следует дифференцировать задания по степени трудности: путем постепенного усложнения непосредственно самих заданий и/или увеличением степени самостоятельности ребенка, регулируемой мерой непосредственного руководства учителя процессом научно-практического обучения.

В качестве основных результатов учебно-исследовательской и проектной деятельности младших школьников рассматриваются такие метапредметные результаты, как сформированные умения: наблюдать, измерять, сравнивать, моделировать, выдвигать гипотезы, экспериментировать, определять понятия, устанавливать причинно-следственные связи и работать с источниками информации. Они обеспечивают получение необходимой знаниевой и процессуальной основы для проведения исследований и реализации проектов при изучении учебных предметов. В качестве результата следует также включить готовность слушать и слышать собеседника, умение в корректной форме формулировать и оценивать познавательные вопросы; проявлять самостоятельность в обучении, инициативу в использовании своих мыслительных способностей; критически и творчески работать в сотрудничестве с другими людьми; смело и твердо защищать свои убеждения; оценивать и понимать собственные сильные и слабые стороны; отвечать за свои действия и их последствия.

Условия, обеспечивающие развитие универсальных учебных действий у учащихся

Содержание учебных предметов, преподаваемых в рамках начального образования, становится средством формирования универсальных учебных действий, поскольку соблюдаются следующие условия:

- учебники используются не только в качестве носителя информации, «готовых» знаний, подлежащих усвоению, но и как носители способов «открытия» новых знаний, их практического освоения, обобщения и систематизации, включения обучающимся в свою картину мира;
- соблюдается технология проектирования и проведения урока в соответствии с требованиями системно-деятельностного подхода: урок отражает основные этапы – постановку задачи, поиск решения, вывод (моделирование), конкретизацию и применение новых знаний (способов действий), контроль и оценку результата;
- осуществляется целесообразный выбор организационно-деятельностных форм работы обучающихся на уроке – индивидуальной, групповой (парной) работы, общеклассной дискуссии;
- организуется система мероприятий для формирования контрольно-оценочной деятельности обучающихся с целью развития их учебной самостоятельности;
- эффективно используются средства ИКТ.

В условиях интенсификации процессов информатизации общества и образования при формировании универсальных учебных действий наряду с традиционными методиками целесообразно широкое использование цифровых инструментов и возможностей современной информационно-образовательной среды. Ориентировка младших школьников в информационно-коммуникационных технологиях (ИКТ) и формирование способности их грамотно применять (ИКТ-компетентность) являются одними из важных элементов формирования универсальных учебных действий учащихся на уровне начального общего образования. Поэтому программа формирования универсальных учебных действий на уровне начального общего образования содержит раздел, который определяет необходимые для этого элементы ИКТ компетентности.

Одновременно ИКТ могут (и должны) широко применяться при оценке сформированности универсальных учебных действий. Для их формирования исключительную важность имеет использование информационно-образовательной среды, в которой планируют и фиксируют свою деятельность и результаты учителя и учащиеся.

В ИКТ-компетентности выделяется учебная ИКТ-компетентность как способность решать учебные задачи с использованием общедоступных в начальной школе инструментов ИКТ и

источников информации в соответствии с возрастными потребностями и возможностями младшего школьника. Решение задачи формирования ИКТ-компетентности должно проходить не только на занятиях по отдельным учебным предметам (где формируется предметная ИКТ компетентность), но и в рамках надпредметной программы по формированию универсальных учебных действий.

При освоении личностных действий формируются:

- критическое отношение к информации и избирательность ее восприятия;
- уважение к информации о частной жизни и информационным результатам деятельности других людей;
- основы правовой культуры в области использования информации.

При освоении регулятивных универсальных учебных действий обеспечиваются: информационная среда;

- Оценка условий, алгоритмов и результатов действий, выполняемых в
- Использование результатов действий, размещенных в информационной среде, для выполненного действия;
- Создание цифрового портфолио учебных достижений учащихся;

При освоении познавательных универсальных учебных действий ИКТ играют ключевую роль в таких общеучебных универсальных действиях, как:

Поиск информации;

Фиксация (запись) информации с помощью учителя с помощью различных технических средств;

Структурирование информации, ее организация и представление в виде диаграмм, картосхем, линий времени и пр.;

Создание простых гипермедиасообщений;

Построение простейших моделей объектов и процессов.

ИКТ является важным инструментом для формирования коммуникативных универсальных учебных действий. Для этого используются:

- Обмен гиперсообщениями,
- Выступление с аудиовизуальной поддержкой;
- Фиксация хода коллективной/личной коммуникации;

Общение в цифровой среде (электронная почта, чат, видеоконференция, форум, блог).

Формирование ИКТ-компетентности учащихся происходит в рамках системно-деятельностного подхода, в процессе изучения всех без исключения предметов учебного плана. Вынесение формирования ИКТ-компетентности в программу формирования универсальных учебных действий позволяет образовательному учреждению и учителю формировать соответствующие позиции планируемых результатов, помогает с учётом специфики каждого учебного предмета избежать дублирования при освоении разных умений, осуществлять интеграцию и синхронизацию содержания различных учебных курсов. Освоение умений работать с информацией и использовать инструменты ИКТ также может входить в содержание факультативных курсов, кружков, внеклассной деятельности школьников.

Целенаправленная работа по формированию ИКТ-компетентности включает следующие этапы (разделы).

Знакомство со средствами ИКТ. Использование эргономичных и безопасных для здоровья приёмов работы со средствами ИКТ. Выполнение компенсирующих упражнений. Организация системы файлов и папок, запоминание изменений в файле, именование файлов и папок. Распечатка файла.

Запись, фиксация информации. Ввод информации в компьютер с фото- и видеокамеры. Сканирование изображений и текстов. Запись (сохранение) вводимой информации. Распознавание текста, введённого как изображение. Учёт ограничений в объёме записываемой

информации, использование сменных носителей (флеш-карт).

Создание текстов с помощью компьютера. Составление текста. Клавиатурное письмо. Основные правила и инструменты создания и оформления текста. Работа в простом текстовом редакторе. Полуавтоматический орфографический контроль. Набор текста на родном и иностранном языках, экранный перевод отдельных слов.

Создание графических сообщений. Рисование на графическом планшете.

Создание планов территории. Создание диаграмм и деревьев.

Редактирование сообщений. Редактирование текста фотоизображений и их цепочек (слайд-шоу), видео- и аудиозаписей.

Создание новых сообщений путём комбинирования имеющихся. Создание сообщения в виде цепочки экранов. Добавление на экран изображения, звука, текста. Презентация как письменное и устное сообщение. Использование ссылок из текста для организации информации. Пометка фрагмента изображения ссылкой. Добавление объектов и ссылок в географические карты и «ленты времени». Составление нового изображения из готовых фрагментов (апликация).

Создание структурированных сообщений. Создание письменного сообщения. Подготовка устного сообщения с аудиовизуальной поддержкой, написание пояснений и тезисов.

Представление и обработка данных. Сбор числовых и аудиовизуальных данных в естественно-научных наблюдениях и экспериментах с использованием фото- или видеокamеры, цифровых датчиков. Графическое представление числовых данных: в виде графиков и диаграмм.

Поиск информации. Поиск информации в соответствующих возрасту цифровых источниках. Поиск информации в Интернете, формулирование запроса, интерпретация результатов поиска. Сохранение найденного объекта. Составление списка используемых информационных источников. Использование ссылок для указания использованных информационных источников. Поиск информации в компьютере. Организация поиска по стандартным свойствам файлов, по наличию данного слова. Поиск в базах данных. Заполнение баз данных небольшого объёма.

Коммуникация, проектирование, моделирование, управление и организация деятельности. Передача сообщения, участие в диалоге с использованием средств ИКТ — электронной почты, чата, форума, аудио- и видеоконференции и пр. Выступление перед небольшой аудиторией с устным сообщением с ИКТ поддержкой. Размещение письменного сообщения в информационной образовательной среде. Коллективная коммуникативная деятельность в информационной образовательной среде. Непосредственная: фиксация хода и результатов обсуждения на экране и в файлах. Ведение дневников, социальное взаимодействие. Планирование и проведение исследований объектов и процессов внешнего мира с использованием средств ИКТ. Проектирование объектов и процессов реального мира, своей собственной деятельности и деятельности группы. Моделирование объектов и процессов реального мира и управления ими с использованием виртуальных лабораторий и механизмов, собранных из конструктора.

Основное содержание работы по формированию ИКТ-компетентности

учащихся реализуется средствами различных учебных предметов. Важно, чтобы формирование того или иного элемента или компонента ИКТ-компетентности было непосредственно связано с его применением. Тем самым обеспечиваются:

естественная мотивация, цель обучения;

встроенный контроль результатов освоения ИКТ;

повышение эффективности применения ИКТ в данном предмете;

формирование цифрового портфолио по предмету, что важно для оценивания результатов освоения данного предмета.

При этом специфика ИКТ-компетентности заключается и в том, что зачастую сам учитель не обладает достаточным уровнем профессиональной ИКТ-компетентности. Поэтому естественным образом создаётся контекст, в котором учитель сам осуществляет универсальные учебные действия и демонстрирует обучающимся, «как это делается».

Распределение материала по различным предметам не является жёстким, начальное освоение тех или иных технологий и закрепление освоенного может происходить в ходе занятий по разным предметам. Предлагаемое в данной программе распределение направлено на достижение баланса между временем освоения и временем использования соответствующих умений в различных предметах.

Вклад каждого предмета в формирование ИКТ-компетентности учащихся

«Русский язык» Различные способы передачи информации (буква, пиктограмма, иероглиф, рисунок). Источники информации и способы её поиска: словари, энциклопедии, библиотеки, в том числе компьютерные. Владение квалифицированным клавиатурным письмом. Знакомство с основными правилами оформления текста на компьютере, основными инструментами создания и простыми видами редактирования текста. Использование полуавтоматического орфографического контроля.

«Литературное чтение». Работа с мультимедиа сообщениями (включающими текст, иллюстрации, аудио- и видеотреклеты, ссылки). Анализ содержания, языковых особенностей и структуры мультимедиа сообщения; определение роли и места иллюстративного ряда в тексте.

Конструирование небольших сообщений, в том числе с добавлением иллюстраций, видео- и аудиотреклетов. Создание информационных объектов как иллюстраций к прочитанным художественным текстам. Презентация (письменная и устная) с опорой на тезисы и иллюстративный ряд на компьютере.

Поиск информации для проектной деятельности на материале художественной литературы, в том числе в контролируемом Интернете.

«Иностранный язык». Подготовка плана и тезисов сообщения (в том числе гипермедиа); выступление с сообщением.

Создание небольшого текста на компьютере. Фиксация собственной устной речи на иностранном языке в цифровой форме для самокорректировки, устное выступление в сопровождении аудио- и видеоподдержки. Восприятие и понимание основной информации в небольших устных и письменных сообщениях, в том числе полученных компьютерными способами коммуникации. Использование компьютерного словаря, экранного перевода отдельных слов.

«Математика». Применение математических знаний и представлений, а также методов информатики для решения учебных задач, начальный опыт применения математических знаний и информатических подходов в повседневных ситуациях. Представление, анализ и интерпретация данных в ходе работы с текстами, таблицами, диаграммами, несложными графами: извлечение необходимых данных, заполнение готовых форм (на бумаге и компьютере), объяснение, сравнение и обобщение информации. Выбор оснований для образования и выделения совокупностей. Представление причинно- следственных и временных связей с помощью цепочек. Работа с простыми геометрическими объектами в интерактивной среде компьютера: построение, изменение, измерение, сравнение геометрических объектов.

«Окружающий мир». Фиксация информации о внешнем мире и о самом себе с использованием инструментов ИКТ. Планирование и осуществление несложных наблюдений, сбор числовых данных, проведение опытов с помощью инструментов ИКТ. Поиск дополнительной информации для решения учебных и самостоятельных познавательных задач, в том числе в контролируемом Интернете. Создание информационных объектов в качестве отчёта о проведённых исследованиях.

Использование компьютера при работе с картой (планом территории, «лентой времени»),

добавление ссылок в тексты и графические объекты.

«Труд (Технология)». Первоначальное знакомство с компьютером и всеми инструментами ИКТ: назначение, правила безопасной работы. Первоначальный опыт работы с простыми информационными объектами: текстом, рисунком, аудио- и видеофрагментами; сохранение результатов своей работы. Овладение приемами поиска и использования информации, работы с доступными электронными ресурсами.

«Искусство». Знакомство с простыми графическим и растровым редакторами изображений, освоение простых форм редактирования изображений: поворот, вырезание, изменение контрастности, яркости, вырезание и добавление фрагмента, изменение последовательности экранов в слайд-шоу. Создание творческих графических работ, несложных видеосюжетов, натурной мультипликации и компьютерной анимации с собственным озвучиванием, музыкальных произведений, собранных из готовых фрагментов и музыкальных «петель» с использованием инструментов ИКТ.

Формы учебной деятельности как условие формирования универсальных учебных действий

Учебное сотрудничество	Педагог воспринимает ребенка как равноправного партнера, активного, влиятельного участника учебного процесса, организует взаимодействие, диалог. Участники процесса эмоционально открыты и свободны в своих высказываниях. Ребенок свободно пользуется помощью педагога или сверстников. При таком сотрудничестве педагог выступает в роли организатора, который действует опосредованно, а не прямыми указаниями. Такое общение максимально приближено к ребенку. Организация работы в паре, группе, самостоятельная работа с использованием дополнительных информационных источников. Учебное сотрудничество позволяет формировать коммуникативные, регулятивные, познавательные и личностные универсальные учебные действия.
Творческая, проектная, учебно-исследовательская деятельность	Художественное, музыкальное, театральное творчество, конструирование, формирование замысла и реализация социально – значимых инициатив и др. Работа над проектами гармонично дополняет в образовательном процессе классно-урочную деятельность и позволяет работать над получением личностных и метапредметных результатов образования в более комфортных для этого условиях, не ограниченных временными рамками отдельных уроков. Нацеленность проектов на оригинальный конечный результат в ограниченное время создает предпосылки и условия для достижения регулятивных метапредметных результатов. Совместная творческая деятельность учащихся при работе над проектами в группе и необходимый завершающий этап работы над любым проектом – презентация (защита) проекта – способствуют формированию метапредметных коммуникативных умений. Личностные результаты при работе над проектами могут быть получены при выборе тематики проектов.

Контрольно– оценочная и рефлексивная деятельность	<p>Самооценка является ядром самосознания личности, выступая как система оценок и представлений о себе, своих качествах и возможностях, своем месте в мире и в отношениях с другими людьми. Центральной функцией самооценки является регуляторная функция. Происхождение самооценки связано с общением и деятельностью ребенка. На развитие самооценки существенное влияние оказывает специально организованное учебное действие оценки. Условия развития действия оценки учебной деятельности:</p> <ul style="list-style-type: none"> *постановка перед учеником задачи оценивания своей деятельности (оценивает не учитель, перед ребенком ставится задача оценки результатов своей деятельности); *предметом оценивания являются учебные действия и их результаты; *предметом оценивания являются учебные действия и их результаты; способы взаимодействия, собственные возможности осуществления деятельности; *организация объективации для ребенка изменений в учебной деятельности на основе сравнения его предшествующих и последующих достижений; *формирование у обучающегося установки на улучшение результатов своей деятельности (оценка помогает понять, что и как можно совершенствовать); *формирование у обучающегося умения сотрудничать с учителем и самостоятельно вырабатывать и применять критерии дифференцированной оценки в учебной деятельности, включая умение проводить анализ причин неудач и выделять недостающие операции и условия, которые обеспечили бы успешное выполнение учебной задачи; *организация учебного сотрудничества учителя с обучающимися, основанного на взаимном уважении, принятии, доверии, и признании индивидуальности каждого ребенка.
Трудовая деятельность	<p>Самообслуживание, участие в общественно-полезном труде, в социально значимых трудовых акциях. Планомерный труд развивает положительные качества личности: организованность, дисциплинированность, внимательность, наблюдательность. Труд младших школьников позволяет учителю лучше узнать их индивидуальные особенности, выяснить их творческие возможности, развить определенные способности. Трудовая деятельность позволяет формировать личностные универсальные учебные действия</p>
Спортивная деятельность	<p>Освоение основ физической культуры, знакомство с различными видами спорта, опыт участия в спортивных соревнованиях позволяют формировать волевые качества личности, коммуникативные действия, регулятивные действия.</p>

Условия, обеспечивающие преемственность программы формирования у учащихся универсальных учебных действий при переходе от дошкольного к начальному и основному общему образованию

Проблема организации преемственности обучения затрагивает все звенья существующей образовательной системы, а именно: переход из дошкольного образовательного учреждения в образовательное учреждение, реализующее основную образовательную программу начального общего образования и далее основную образовательную программу основного и среднего (полного) образования, и, наконец, в высшее учебное заведение. При этом, несмотря на огромные возрастно-психологические различия между учащимися, переживаемые ими трудности переходных периодов имеют много общего.

Основные проблемы обеспечения преемственности связаны с игнорированием задачи целенаправленного формирования таких универсальных учебных действий, как коммуникативные, речевые, регулятивные, общепознавательные, логические и др.

Наиболее остро проблема преемственности стоит в двух ключевых точках — в момент поступления детей в школу (при переходе из предшкольного звена на уровень начального общего образования) и в период перехода учащихся на уровень основного общего образования.

Методика и инструментарий оценки успешности освоения и применения учащимися универсальных учебных действий.

Система оценки в сфере УУД может включать в себя следующие принципы и характеристики: Систематичность сбора и анализа информации;

Совокупность показателей и индикаторов оценивания должна учитывать интересы всех участников образовательной деятельности, то есть быть информативной для управленцев, педагогов, родителей, учащихся;

Доступность и прозрачность данных о результатах оценивания для всех участников образовательной деятельности.

Оценка деятельности образовательной организации по формированию и развитию УУД у учащихся может учитывать работу по обеспечению кадровых, методических, материально-технических условий.

В процессе реализации мониторинга успешности освоения и применения УУД могут быть учтены следующие этапы освоения УУД:

универсальное учебное действие не сформировано (школьник может выполнить лишь отдельные операции, может только копировать действия учителя, не планирует и не предшкольного к начальному общему образованию показали, что обучение должно рассматриваться как комплексное образование, включающее в себя физическую и психологическую готовность.

Физическая готовность определяется состоянием здоровья, уровнем морфофункциональной зрелости организма ребёнка, в том числе развитием двигательных навыков и качеств (тонкая моторная координация), физической и умственной работоспособности.

Психологическая готовность к школе — сложная системная характеристика психического развития ребёнка 6—7 лет, которая предполагает сформированность психологических способностей и свойств, обеспечивающих принятие ребёнком новой социальной позиции школьника; возможность сначала выполнения им учебной деятельности под руководством учителя, а затем переход к её самостоятельному осуществлению; усвоение системы научных понятий; освоение ребёнком новых форм кооперации и учебного сотрудничества в системе отношений с учителем и одноклассниками.

Психологическая готовность к школе имеет следующую структуру: личностная готовность, умственная зрелость и произвольность регуляции поведения и деятельности.

Личностная готовность включает мотивационную готовность, коммуникативную готовность, сформированность Я-концепции и самооценки, эмоциональную зрелость. Мотивационная готовность предполагает сформированность социальных мотивов (стремление к социально значимому статусу, потребность в социальном признании, мотив социального долга), учебных и познавательных мотивов. Предпосылками возникновения этих мотивов служат, с одной стороны, формирующееся к концу дошкольного возраста желание детей поступить в школу, с другой — развитие любознательности и умственной активности.

Мотивационная готовность характеризуется первичным соподчинением мотивов с доминированием учебно-познавательных мотивов. Коммуникативная готовность выступает как готовность ребёнка к произвольному общению с учителем и сверстниками в контексте поставленной учебной задачи и учебного содержания.

Коммуникативная готовность создаёт возможности для продуктивного сотрудничества ребёнка с учителем и трансляции культурного опыта в процессе обучения. Сформированность Я-концепции и самосознания характеризуется осознанием ребёнком своих физических возможностей, умений, нравственных качеств, переживаний (личное сознание), характера отношения к нему взрослых, способностью оценки своих достижений и личностных качеств, самокритичностью.

Эмоциональная готовность выражается в освоении ребёнком социальных норм проявления чувств и в способности регулировать своё поведение на основе эмоционального предвосхищения и прогнозирования. Показателем эмоциональной готовности к школьному обучению является сформированность высших чувств — нравственных переживаний, интеллектуальных чувств (радость познания), эстетических чувств (чувство прекрасного). Выражением личностной готовности к школе является сформированность внутренней позиции школьника, подразумевающей готовность ребёнка принять новую социальную позицию и роль ученика, иерархию мотивов с высокой учебной мотивацией.

Умственную зрелость составляет интеллектуальная, речевая готовность и сформированность восприятия, памяти, внимания, воображения.

Интеллектуальная готовность к школе включает особую познавательную позицию ребёнка в отношении мира (децентрацию), переход к понятийному интеллекту, понимание причинности явлений, развитие рассуждения как способа решения мыслительных задач, способность действовать в умственном плане, определённый набор знаний, представлений и умений.

Речевая готовность предполагает сформированность фонематической, лексической, грамматической, синтаксической, семантической сторон речи; развитие номинативной, обобщающей, планирующей и регулирующей функций речи, диалогической и начальных форм контекстной речи, формирование особой теоретической позиции ребёнка в отношении речевой действительности и выделение слова как её единицы. Восприятие характеризуется всё большей осознанностью, опирается на использование системы общественных сенсорных эталонов и соответствующих перцептивных действий, основывается на взаимосвязи с речью и мышлением. Память и внимание приобретают черты опосредованности, наблюдается рост объёма и устойчивости внимания.

Психологическая готовность в сфере воли и произвольности обеспечивает целенаправленность и планомерность управления ребёнком своей деятельностью и поведением. Воля находит отражение в возможности соподчинения мотивов, целеполагании и сохранении цели, способности прилагать волевое усилие для её достижения. Произвольность выступает как умение строить своё поведение и деятельность в соответствии с предлагаемыми образцами и правилами, осуществлять планирование, контроль и коррекцию выполняемых действий, используя соответствующие средства.

Формирование фундамента готовности перехода к обучению на уровне начального общего образования должно осуществляться в рамках специфически детских видов

деятельности: сюжетно-ролевой игры, изобразительной деятельности, конструирования, восприятия сказки и пр.

Не меньшее значение имеет проблема психологической подготовки детей к переходу учащихся на уровень основного общего образования с учётом возможного возникновения определённых трудностей такого перехода — ухудшение успеваемости и дисциплины, рост негативного отношения к учению, возрастание эмоциональной нестабильности, нарушения поведения, которые обусловлены:

необходимостью адаптации учащихся к новой организации процесса и содержания обучения (предметная система, разные преподаватели и т. д.);

совпадением начала кризисного периода. В который вступают младшие подростки, со сменой ведущей деятельности (переориентацией подростков на деятельность общения со сверстниками при сохранении значимости учебной деятельности);

недостаточной готовностью детей к более сложной и самостоятельной учебной деятельности, связанной с показателями их интеллектуального, личностного развития и главным образом с уровнем сформированности структурных компонентов учебной деятельности (мотивы, учебные действия, контроль, оценка).

Все эти компоненты присутствуют в программе формирования универсальных учебных действий и заданы в форме требований к планируемым результатам обучения. Основанием преемственности разных уровней образовательной системы может стать ориентация на ключевой стратегический приоритет непрерывного образования — формирование умения учиться, которое должно быть обеспечено формированием системы универсальных учебных действий, а также на положениях ДО, касающихся целевых ориентиров на этапе завершения дошкольного образования.

Программа формирования универсальных учебных действий предполагает реализацию принципа преемственности начального образования с дошкольным образовательным звеном и на этапе перехода к основной школе.

Организация преемственности при переходе от дошкольного образования к начальному образованию, от начального образования к основному образованию в Лицее осуществляется следующим образом:

1. В целях создания и сохранения единого образовательного пространства дошкольного и начального образования школа предоставляет возможность получения платных образовательных услуг по дополнительной (общеразвивающей) программе для дошкольников. Занятия по данной программе помогают детям осваивать специфику социальных отношений (со сверстниками, взрослыми), обеспечивают формирование ценностных установок, ориентируют не на уровень знаний, а на развитие потенциальных возможностей ребенка, на зону его ближайшего развития. Способствуют адаптации детей дошкольного возраста к условиям обучения в школе путём развития их физических, социальных и психических функций, развития творческой активности, умений действовать по правилам.

2. Проводится входная (стартовая) диагностика учащихся 1 классов.

Данная диагностика определяет основные проблемы, характерные для большинства первоклассников и позволяет учителю:

1) узнать детей, которые к нему пришли, понять сильные и слабые стороны их подготовки;

2) понять, кого из учеников и как нужно поддержать на этапе вхождения в школьную жизнь, чтобы ребенок благополучно адаптировался к школе;

3) выстроить взаимодействие с родителями, чьи оценки и взгляды на задачи школы и адаптацию к школьному обучению могут резко отличаться;

4) увидеть самому и показать администрации школы стартовый уровень подготовки своего класса и тот вклад в их развитие, который вносит педагог;

5) увидеть и показать результаты своего труда, соответствующие требованиям ФГОС: прежде всего динамику образовательных результатов (которую без диагностики стартового уровня невозможно оценить), причем не только в познавательной сфере, но и в других универсальных учебных действиях.

3. Организуется адаптационный период обучения первоклассников, в который проводится работа по коррекции и развитию универсальных учебных умений.

4. В течение учебного года учителя-предметники посещают уроки в 4-х классах, наблюдают за работой учащихся, за особенностями работы учителя и учащихся на уроке, за требованиями, предъявляемыми учителем. Обращают внимание на объем и глубину содержания материала, на то, какая подготовка предшествовала уроку.

5. Проводится совещание по адаптации первоклассников, пятиклассников в основной школе, на которое приглашаются учителя начальных классов, пятых классов, специалисты школы (психолог, социальный педагог).

Преемственность начальной образовательной ступени и основной школы обеспечивается формированием у младших школьников комплекса универсальных учебных действий. учебное действие может быть выполнено в сотрудничестве с педагогом (действия как основы успешного освоения содержания программы в последующем образовательном звене. контролирует своих действий, подменяет учебную задачу задачей буквального заучивания и воспроизведения);

(требуются разъяснения для установления связи отдельных операций и условий задачи, ученик может выполнять действия по уже усвоенному алгоритму);

неадекватный перенос учебных действий на новые виды задач (при изменении условий задачи не может самостоятельно внести коррективы в действия);

несоответствия между условиями задачами и имеющимися способами ее решения и правильное изменение способа в сотрудничестве с учителем);

самостоятельное построение учебных целей (самостоятельное построение новых учебных действий на основе развернутого, тщательного анализа условий задачи и ранее усвоенных способов действия);.

Система оценки универсальных учебных действий может быть:

-урвневой (определяются уровни владения учебных универсальными учебными действиями);

– позиционной

не только учителя производят оценивание, оценка формируется на основе рефлексивных отчетов разных участников образовательной деятельности: родителей, представителей общественности, принимающей участие в отдельном проекте или виде социальной практики, сверстников, самого учащегося – в результате появляется некоторая карта самооценивания и позиционного внешнего оценивания.

Уровень сформированности универсальных учебных действий, представляющих содержание и объект оценки метапредметных результатов, может быть качественно оценён и измерен в следующих основных формах:

достижение метапредметных результатов может выступать как результат выполнения специально сконструированных диагностических задач, направленных на оценку уровня сформированности конкретного вида универсальных учебных действий (Как проектировать универсальные учебные действия в начальной школе: от действия к мысли /Под ред. А.Г. Асмолова – М.: 2008);

достижение метапредметных результатов может рассматриваться как инструментальная основа (или как средство решения) и как условие успешности выполнения учебных и учебно-практических задач средствами учебных предметов. В зависимости от успешности выполнения проверочных заданий по математике, русскому языку, чтению, окружающему миру, технологии и другим предметам и с учётом характера ошибок, допущенных ребёнком,

можно сделать вывод о сформированности ряда познавательных и регулятивных действий обучающихся. Проверочные задания, требующие совместной работы (парной, групповой) обучающихся на общий результат, позволяют оценить сформированность коммуникативных учебных действий. Сформированность коммуникативных учебных действий может быть выявлена на основе наблюдений за деятельностью учащихся.

- достижение метапредметных результатов может проявиться в успешности выполнения комплексных заданий на межпредметной основе (Комплексные итоговые работы (1-4 класс) О.Б. Логинова, С.Г. Яковлева).

- достижение метапредметных результатов может проявиться в успешности выполнения педагогической диагностики (Учимся учиться и действовать. 1-4 класс. Мониторинг метапредметных универсальных учебных действий. - Меркулова Т.В.)

Педагогическая диагностика направлена на оценку следующих метапредметных результатов:

- овладение способностью принимать и сохранять цели и задачи учебной деятельности, поиска средств ее осуществления;

- освоение способов решения проблем творческого и поискового характера;

умение планировать, контролировать и оценивать учебные действия в соответствии с поставленной задачей и условиями ее реализации; определять наиболее эффективные способы достижения результата;

- умение понимать причины успеха/неуспеха учебной деятельности;

- овладение логическими действиями сравнения, анализа, синтеза, обобщения, классификации по родовидовым признакам, установления аналогий и причинно-следственных связей, построения рассуждений, отнесения к известным понятиям.

Педагогическая диагностика позволяет учителю:

- выяснить, как у учеников класса идет формирование учебной деятельности, как изменяется уровень овладения отдельными ее компонентами, в том числе проследить и за уровнем сформированности самоконтроля и самооценки;

- выявить способы работы, которыми овладели ученики;

- пронаблюдать за результатами выполнения специальных заданий, выясняющих уровень самостоятельности учащихся.

- каждая диагностическая работа включает в себя разные по форме задания: задания с выбором ответа (выбор одного из предложенных вариантов ответа имеет качественную характеристику, он определенно указывает, в чем ошибочность рассуждений ученика), задания с кратким ответом, задания на классификацию, задания на установление соответствия.

Таким образом, оценка метапредметных результатов проводится в ходе различных процедур:

- итоговых проверочных работ по предметам;

- педагогической диагностики;

- комплексных работ на межпредметной основе;

- текущей, тематической, промежуточной оценки (может быть оценено достижение таких коммуникативных и регулятивных действий, которые трудно или нецелесообразно проверить в ходе стандартизированной итоговой проверочной работы (взаимодействие с партнёром: ориентация на партнёра, умение слушать и слышать собеседника; стремление учитывать и координировать различные мнения и позиции в отношении объекта, действия, события и др.));

- групповых проектов;

- наблюдения за развитием метапредметных УУД (результаты фиксируются отдельно по каждому учебному действию в картах наблюдения). Не рекомендуется при оценивании развития УУД применять пятибалльную шкалу. Рекомендуется применение технологий формирующего (развивающего оценивания), в том числе бинарное,

критериальное, экспертное оценивание, текст самооценки. При разработке настоящего раздела образовательной программы рекомендуется опираться на передовой международный и отечественный опыт оценивания, в том числе в части отслеживания динамики индивидуальных достижений.

Представленные формы и методы мониторинга носят рекомендательный характер и могут быть скорректированы и дополнены образовательной организацией в соответствии с конкретными особенностями и характеристиками текущей ситуации.

В процессе оценки успешности освоения программы формирования УУД определены следующие уровни освоения УУД:

- недостаточный (пониженный) - универсальное учебное действие не сформировано (школьник может выполнить лишь отдельные операции, может только копировать действия учителя, не планирует и не контролирует своих действий, подменяет учебную задачу задачей буквального заучивания и воспроизведения);

- достаточный (базовый) - учебное действие может быть выполнено в сотрудничестве с педагогом (требуются разъяснения для установления связи отдельных операций и условий задачи, ученик может выполнять действия по уже усвоенному алгоритму, при изменении условий задачи не может самостоятельно внести коррективы в

действия);

- повышенный (адекватный перенос учебных действий (самостоятельное обнаружение учеником несоответствия между условиями задачами и имеющимися способами ее решения и правильное изменение способа в сотрудничестве с учителем);

- высокий (самостоятельное построение учебных целей (самостоятельное построение новых учебных действий на основе развернутого, тщательного анализа условий задачи и ранее усвоенных способов действия, обобщение учебных действий на основе выявления общих принципов).

Программы курсов коррекционно-развивающей области

Обязательные предметные области учебного плана и основные задачи реализации содержания предметных областей АООП НОО соответствуют ФГОС НОО.

Рабочая программа коррекционного курса по предупреждению и коррекции недостатков устной и письменной речи (2 часа в неделю)

Пояснительная записка

В настоящее время наблюдается неблагоприятная тенденция к увеличению количества неуспевающих школьников, не справляющихся с учебной программой. Наиболее многочисленную группу риска составляют дети с ОВЗ, обучающиеся по адаптированным программам.

Общая характеристика коррекционного курса.

Программа составлена с учётом контингента обучающихся с речевыми недостатками МБОУ «Лицей №86» г. Барнаула, Алтайского края.

Данный коррекционный курс является обязательной частью коррекционно-развивающей области учебного плана при реализации ФАОП НОО для обучающихся с ТНР. Он направлен на преодоление и минимизацию речевого недоразвития у обучающихся 1–4 классов, получающих образование в соответствии с ФАОП НОО для обучающихся с ТНР.

Содержание курса определяется исходя из требований ФГОС НОО для обучающихся с ОВЗ и направлено на коррекцию имеющихся недостатков в речевом развитии обучающихся, препятствующих освоению программы. Курс является обязательной частью ФАОП НОО для обучающихся с ТНР и реализуется на протяжении всего периода обучения в начальной школе.

Курс реализуется учителем-логопедом во внеурочной деятельности на индивидуальных или подгрупповых занятиях.

Особенности речевого развития, обучающихся с ТНР по варианту 5.1

Учащиеся с ТНР по варианту 5.1 представляют собой разнородную группу не только по степени выраженности речевого дефекта, но и по механизму его возникновения, уровню общего и речевого развития, наличию или отсутствию сопутствующих нарушений.

У обучающихся с фонетико-фонематическим и фонетическим недоразвитием наблюдается нарушение процесса формирования произносительной системы родного языка вследствие дефектов восприятия и произношения фонем. В частности, незаконченность процессов формирования артикулирования и восприятия звуков, отличающихся тонкими акустико-артикуляторными признаками. Несформированность произношения звуков крайне вариативна и может быть выражена в различных вариантах: отсутствие, замены (как правило, звуками простыми по артикуляции), смешения, искаженное произнесение (не соответствующее нормам звуковой системы родного языка). Определяющим признаком фонематического недоразвития является пониженная способность к дифференциации звуков, обеспечивающая восприятие фонемного состава родного языка, что негативно влияет на овладение звуковым анализом и синтезом.

Фонетическое недоразвитие характеризуется нарушением формирования фонетической стороны речи либо в комплексе (что проявляется одновременно в искажении звуков, звукослоговой структуры слова, в просодических нарушениях), либо нарушением формирования отдельных компонентов фонетического строя речи (например, только звукопроизношения или звукослоговой структуры слова). Такие обучающиеся хуже, чем их сверстники, запоминают речевой материал, с большим количеством ошибок выполняют задания, связанные с активной речевой деятельностью.

У обучающихся с III – IV уровнями общего недоразвития речи при наличии развернутой фразовой речи отмечается недостаточный уровень сформированности всех средств языка. При этом наблюдается неточное знание и употребление некоторых обиходных слов, замены слов по различным признакам (как по смысловому, так и по звуковому признакам; смешения по признакам внешнего сходства, по функциональному назначению, видо-родовые смешения).

Наблюдается недостаточная сформированность грамматических форм: ошибки в употреблении падежных окончаний, смешение временных и видовых форм глаголов, ошибки в согласовании и управлении.

Отличительной особенностью обучающихся является недостаточная сформированность словообразовательной деятельности: отмечаются трудности подбора однокоренных слов, возникают нарушения в выборе производящей основы, пропуски и замены словообразующих аффиксов. Произношение обучающихся характеризуется наличием дефектно произносимых сложных по артикуляции звуков, нечеткостью дифференциации их на слух. Это создает значительные трудности в овладении звуковым анализом и синтезом. Наблюдаются ошибки при передаче звуконаполняемости слов. В свободных высказываниях преобладают простые распространенные предложения, почти не употребляются сложные синтаксические конструкции. Во фразовой речи обнаруживаются аграмматизмы, например, отсутствует правильная связь слов в предложениях, выражающих временные, пространственные и причинно-следственные отношения. Недостаточная сформированность связной речи проявляется в нарушениях смыслового программирования и языкового оформления развернутых высказываний, что выражается в пропусках существенных смысловых элементов сюжетной линии, фрагментарности изложения, невозможности четкого построения целостной композиции текста, в бедности и однообразии используемых языковых средств.

Обучающиеся с IV уровнем общего недоразвития речи характеризуются остаточными явлениями недоразвития лексико-грамматических и фонетико-фонематических компонентов языковой системы. У таких обучающихся не отмечается выраженных нарушений звукопроизношения. Нарушения звукослоговой структуры слова проявляются в различных вариантах искажения его звуконаполняемости как на уровне отдельного слога, так и слова. Наряду с этим отмечается недостаточная вынятность, выразительность речи, нечеткая дикция, создающие впечатление общей смазанности речи, смешение звуков, свидетельствующее о низком уровне сформированности дифференцированного восприятия фонем и являющееся важным показателем не закончившегося процесса фонемообразования.

У обучающихся обнаруживаются отдельные нарушения смысловой стороны речи. Лексические ошибки проявляются в замене слов, близких по ситуации, по значению, в смешении признаков. Выявляются трудности передачи обучающимися системных связей и отношений, существующих внутри лексических групп. Обучающиеся затрудняются в установлении синонимических и антонимических отношений, особенно на материале слов с абстрактным значением. Недостаточность лексического строя речи проявляется в специфических словообразовательных ошибках.

Недоразвитие словообразовательных процессов, проявляющееся преимущественно в нарушении использования непродуктивных словообразовательных аффиксов, препятствует своевременному формированию навыков группировки однокоренных слов, подбора родственных слов и анализа их состава, что впоследствии сказывается на качестве овладения программой по русскому языку.

Недостаточный уровень сформированности лексических средств языка особенно ярко проявляется в понимании и употреблении фраз, пословиц с переносным значением. В грамматическом оформлении речи часто встречаются ошибки в употреблении грамматических форм слова. Особую сложность для обучающихся представляют конструкции с придаточными предложениями, что выражается в пропуске, замене союзов, инверсии.

Лексико-грамматические средства языка у обучающихся сформированы неодинаково. С одной стороны, может отмечаться незначительное количество ошибок, которые носят непостоянный характер и сочетаются с возможностью осуществления верного выбора при сравнении правильного и неправильного ответов, с другой – устойчивый характер ошибок, особенно в самостоятельной речи. Отличительной особенностью является своеобразие связной речи, характеризующееся нарушениями Логической последовательности, застреванием на второстепенных деталях, пропусками главных событий, повторами отдельных эпизодов при составлении рассказа на заданную тему, по картинке, по серии сюжетных картин.

Обучающиеся с фонетико-фонематическим и общим недоразвитием речи составляют группу риска по фактору нарушение письма и чтения, что требует со стороны логопедов раннего начала коррекции. Наряду с расстройствами устной речи у данного контингента обучающихся, находящихся вне системы коррекционной помощи, отмечаются разнообразные нарушения чтения и письма, проявляющиеся в стойких, повторяющихся, специфических ошибках при чтении и на письме, механизм возникновения которых обусловлен недостаточной сформированностью базовых высших психических функций, обеспечивающих процессы чтения и письма в норме.

У обучающихся с легкой степенью выраженности заикания отмечаются специфические трудности при продуцировании речевых высказываний в ходе общения, проявляющиеся в непреднамеренных остановках, повторах отдельных звуков, слогов, слов, часто сопровождающихся судорогами мышц речевого аппарата. Заикание носит ярко выраженный ситуативный характер, но в целом незначительно препятствует процессу коммуникации. Тем не менее, в школьном возрасте у обучающихся уже начинают отмечаться психологические наслоения, связанные с переживанием возникающих коммуникативных трудностей. Как правило, эти наслоения носят субъективный характер и не коррелируют с тяжестью судорожных проявлений. Они проявляются в виде болезненной фиксации на своем дефекте, проявляющейся в различной степени (от нулевой до выраженной), страхом перед речью (логофобией), возникновением речевых и неречевых уловок, предпринимаемых заикающимся для маскировки пароксизмов заикания. Как реакция на речевые затруднения возникает эмболофразия (добавление лишних слов во фразу или своеобразное построение фразы с целью облегчить процесс коммуникации).

Цель программы: создание системы коррекционно-логопедического сопровождения освоения АООП НОО обучающимися с ТНР, позволяющего учитывать их особые образовательные потребности на основе осуществления индивидуального и дифференцированного подхода в образовательном процессе. Учитывая обширность речевого дефекта у обучающихся с ТНР нужно выделить следующие *основные задачи коррекционного обучения:*

1. Повышение возможностей обучающихся с ТНР в освоении АООП НОО и интегрировании в образовательный процесс.
2. Формирование у детей с речевыми нарушениями следующих составляющих речевой компетенции: лексико-грамматической, фонетической, диалогической, монологической.
3. Развитие мелкой моторики.
4. Развитие пространственно-временных представлений.
6. Оказание консультативной и методической помощи родителям (законным представителям) детей с ТНР.

Программа коррекционной работы позволяет реализовать личностно-ориентированный подход через медико-социально-психолого-педагогическое сопровождение ребенка, способствующее достижению учащимися стандарта образования. Она имеет вспомогательную функцию по отношению к АООП, может уточняться и корректироваться.

Адресат: обучающиеся начальных классов с ОВЗ общеобразовательного учреждения, имеющие нарушения устной и письменной речи.

Ценностные ориентиры курса

- Ценность добра и толерантности. Осознание себя как части мира, в котором люди соединены бесчисленными связями, в том числе с помощью языка.
- Ценность общения. Понимание важности общения как значимой составляющей жизни общества, как одного из основополагающих элементов культуры.
- Ценность природы. Любовь к природе — это и бережное отношение к ней как среде обитания человека, и переживание чувства её красоты, гармонии, совершенства.
- Ценность красоты и гармонии. Осознание красоты и гармоничности русского языка, его выразительных возможностей.
- Ценность истины. Осознание ценности научного познания как части культуры человечества, проникновения в суть явлений, понимания закономерностей, лежащих в основе социальных явлений.
- Ценность семьи. Понимание важности семьи в жизни человека; осознание своих корней; формирование эмоционально-позитивного отношения к семье, близким, взаимной ответственности, уважение к старшим, их нравственным идеалам.

Содержание программы определяют следующие принципы:

1. Приоритетности интересов ребёнка

Принцип определяет отношение работников организации, которые призваны оказывать каждому обучающемуся помощь в развитии с учетом его индивидуальных образовательных потребностей.

2. Системности

Принцип обеспечивает единство диагностики коррекции и развития, т. е. системный подход к анализу особенностей развития и коррекции нарушений детей с ограниченными возможностями здоровья, а также всесторонний многоуровневый подход специалистов различного профиля, взаимодействие и согласованность их действий в решении проблем ребёнка; участие в данном процессе всех участников образовательного процесса.

3. Непрерывности

Принцип обеспечивает проведение коррекционной работы на всем протяжении обучения школьников с учетом изменений их личности.

4. Вариативности

Принцип предполагает создание вариативных программ коррекционной работы с обучающимися с учетом их особых образовательных потребностей и возможностей психофизического развития.

5. Единства психолого-педагогических и медицинских средств

Принцип обеспечивает взаимодействие специалистов психолого-педагогического и медицинского блока деятельности по комплексному решению задач коррекционно-воспитательной работы.

6. Сотрудничество с семьей

Принцип основан на признании семьи как важного участника коррекционной работы, оказывающего существенное влияние на процесс развития ребенка и его успешность в интеграции в общество.

Общая характеристика адаптированной программы логопедического сопровождения обучающихся с тяжёлыми нарушениями речи (вариант 5.1)

Вариант 5.1 разработан для обучающихся с фонетико-фонематическим или фонетическим недоразвитием речи (дислалия, легкая выраженности дизартрии, заикания; ринопалия), обучающихся с общим недоразвитием речи III-IV уровня речевого развития различного генеза (например, при минимальных дизартрических расстройствах, ринопалии и т.п.), у которых имеются нарушения всех компонентов языка, дети с нарушениями чтения и письма.

Программа предполагает введение четко ориентированных на удовлетворение особых образовательных потребностей обучающихся с ТНР коррекционных мероприятий и требований к результатам освоения обучающимися программы коррекционной работы. Обязательными условиями реализации коррекционно-развивающей логопедической программы развития, адаптированной для обучающихся с ТНР являются логопедическое сопровождение, согласованная работа учителя-логопеда с учителем начальных классов с учетом особых образовательных потребностей обучающихся.

Особенность программы - не строгое ограничение времени реализации, т. к. речь идет о детях с ОВЗ. Срок освоения коррекционно-развивающей логопедической программы развития, адаптированной для учащихся с ТНР составляет, приблизительно, 2 года. Тематический план имеет примерное содержание

для первого года обучения и может корректироваться в зависимости от особенностей речевого нарушения, возраста ребенка или группы детей.

Программа обеспечивает:

- выявление особых образовательных потребностей обучающихся с ТНР, обусловленных недостатками в их физическом и (или) психическом развитии;
- создание условий для реализации особых образовательных потребностей обучающихся с ТНР;
- осуществление индивидуально-ориентированного психолого-медико-педагогического сопровождения обучающихся с ТНР с учетом их особых образовательных потребностей и индивидуальных возможностей (в соответствии с рекомендациями ПМПК);
- разработку и реализацию индивидуальных учебных планов, организацию индивидуальных и групповых коррекционных занятий для обучающихся с ТНР с учетом индивидуальных и типологических особенностей психофизического развития и индивидуальных возможностей;
- оказание помощи в освоении обучающимися с ТНР АООП НОО и их интеграции в образовательном учреждении;
- возможность развития коммуникации, социальных и бытовых навыков, адекватного учебного поведения, взаимодействия со взрослыми и обучающимися, формированию представлений об окружающем мире и собственных возможностях;
- оказание родителям (законным представителям) обучающихся с ТНР консультативной и методической помощи по медицинским, социальным, правовым и другим вопросам, связанным с их воспитанием и обучением.

Психолого-педагогическая характеристика обучающихся с ТНР

Дети с ТНР, имеющие нормальный физический слух и потенциальное интеллектуальное развитие, в целом соответствующее возрастному нормативному развитию. Нарушения речи проявляются в системной недостаточности всех ее компонентов. В области произносительной стороны речи для обучающихся характерны выраженные недостатки, включающие дефекты артикуляции звуков, недоразвитие фонематического восприятия, специфические трудности в передаче звуко-слоговой структуры слова. Не сформированы также основные фонетические средства интонационного оформления фраз, типичны паузы нерешительности, свидетельствующие о трудностях формирования высказывания. У части детей отмечаются нарушения голоса (назальность, охриплость, истощаемость и др.). Фонематическая готовность обучающихся к овладению анализом звукового состава слов не соответствует возрастным нормам. Детям недоступны элементарные задания по выделению звуков из слова, что обуславливает трудности обучения грамоте и в дальнейшем может детерминировать различные нарушения письменной речи, что, в свою очередь, чревато школьной неуспеваемостью и социальной дезадаптацией.

Вышеперечисленные проблемы становления произносительной стороны речи у большинства детей обнаруживаются на фоне органического поражения центральной нервной системы и имеют устойчивый характер.

Описание места коррекционно-логопедической работы в образовательном процессе.

Коррекционно-развивающая область является обязательной частью внеурочной деятельности, поддерживающей процесс освоения содержания коррекционно-развивающей логопедической программы.

Содержание коррекционно-развивающей логопедической работы для каждого обучающегося определяется с учетом его особых образовательных потребностей на основе рекомендаций психолого-медико-педагогической комиссии, индивидуальной программы реабилитации.

Программа коррекционной работы обеспечивает осуществление специальной поддержки освоения коррекционно-развивающей логопедической программы.

Специальная поддержка освоения коррекционно-развивающей логопедической программы, адаптированной для детей с ТНР осуществляется в ходе всего учебно-образовательного процесса.

Основными образовательными направлениями в специальной поддержке освоения коррекционно-развивающей логопедической программы являются:

- коррекция нарушений устной речи, коррекция и профилактика нарушений чтения и письма;
- развитие сознательного использования языковых средств в различных коммуникативных ситуациях с целью реализации полноценных социальных контактов с окружающими;

•обеспечение обучающемуся успеха в различных видах деятельности с целью предупреждения негативного отношения к учебе, ситуации школьного обучения в целом, повышения мотивации к школьному обучению.

В целях удовлетворения особых образовательных потребностей обучающихся с ТНР в программе индивидуально-ориентированного коррекционно-логопедического воздействия, сквозными направлениями выступают:

работа по преодолению нарушений фонетического компонента речевой функциональной системы; фонологического дефицита;

совершенствованию лексико-грамматического строя речи, связной речи, по профилактике и коррекции нарушений чтения и письма, по развитию коммуникативных навыков.

Коррекционно-логопедическая работа осуществляется на индивидуальных и подгрупповых логопедических занятиях.

Продолжительность групповых занятий составляет 40 мин., индивидуальных - 20 мин. На логопедических занятиях осуществляется коррекция нарушений устной речи, профилактика и коррекция нарушений чтения и письма, препятствующих полноценному усвоению программы по всем предметным областям, работа по формированию полноценной речемыслительной деятельности.

Коррекционно-развивающая работа реализуется поэтапно, ориентируясь на основные дидактические принципы общей педагогики (научность, систематичность и последовательность, доступность и наглядность, учет возрастных и индивидуальных особенностей, формирование сознательности и активности ученика). Последовательность этапов и их адресность создают необходимые предпосылки для предупреждения и устранения нарушений речи у детей с ОВЗ.

СОДЕРЖАНИЕ ПРОГРАММЫ

Работа по исправлению речевых нарушений строится с учётом возрастных особенностей, программы по русскому языку и особенностей речевого дефекта обучающихся. Программа построена по цикличному принципу и предполагает повторение лексической тематики в каждом классе, на более высоком уровне (усложняется речевой материал, формы звукового анализа и синтеза).

В структуру занятия входят:

- упражнения для развития артикуляционной моторики;
- упражнения для развития общей координации движений и мелкой моторики пальцев рук;
- дыхательная гимнастика;
- коррекция произношения, автоматизация и дифференциация звуков;
- формирование фонематических процессов;
- работа со словами, звуко-слоговой анализ слов;
- работа над предложением;
- обогащение и активизация словарного запаса;
- развитие связной речи.

Направления программы

Программа коррекционной работы включает в себя взаимосвязанные направления, отражающие ее основное содержание:

- Диагностическая работа обеспечивает своевременное выявление у учащихся с ТНР (ВАРИАНТ 5.1) особых потребностей к освоению АООП НОО, проведение комплексного обследования и подготовку рекомендации по оказанию психолого- педагогической помощи в условиях учреждения.

- Коррекционно-развивающая работа обеспечивает оказание своевременной адресной специализированной помощи в освоении содержания образования и коррекцию недостатков в физическом и психическом, речевом развитии учащихся с ТНР (ВАРИАНТ 5.1);

- Консультативная работа обеспечивает непрерывность специального сопровождения учащихся с ТНР (ВАРИАНТ 5.1) в освоении АООП НОО, специалистов, работающих с детьми, их семей по вопросам реализации дифференцированных психолого-педагогических условий образования, воспитания, коррекции, развития и социализации учащихся с ТНР (ВАРИАНТ 5.1);

- Информационно-просветительская работа направлена на разъяснительную деятельность по вопросам, связанным с особенностями образовательного процесса учащихся с ТНР (ВАРИАНТ 5.1), со всеми его участниками – обучающимися, родителями (законными представителями), педагогическими работниками;

- Профилактическая работа содействует полноценному психическому и физическому развитию личности, малых групп и коллективов, предупреждение возможных личностных и межличностных проблем неблагополучия и социально-психологических конфликтов, включая выработку рекомендаций по улучшению социально-психологических условий самореализации личности, малых групп и коллективов с учетом особенностей детей с ТНР (ВАРИАНТ 5.1)

Коррекционно-развивающая работа реализуется поэтапно:

1. Информационно -аналитический этап предусматривает оценку контингента учащихся для учета особенностей психофизического развития детей с ТНР (ВАРИАНТ 5.1), определение их образовательных потребностей и компенсаторных возможностей; оценка образовательной среды.
2. Этап планирования и реализации предполагает организацию образовательного процесса, имеющую коррекционно-развивающую направленность и процесс комплексного коррекционного сопровождения специалистами учащегося с ТНР (ВАРИАНТ 5.1).
3. Контрольный этап обеспечивает диагностику соответствия созданных условий и выбранных методов, технологий, приемов особым образовательным потребностям учащихся с ТНР (ВАРИАНТ 5.1).
4. Этап регуляции и корректировки предполагает внесение необходимых изменений в образовательный процесс и процесс коррекционного сопровождения учащихся с ТНР (ВАРИАНТ 5.1).

Процесс коррекции нарушений звуковой стороны речи

делится на следующие этапы:

Первый этап — обследование речи обучающихся и формулирование логопедического заключения. Обследование проводится ежегодно в начале учебного года (2 недели). Результаты обследования оформляются в речевой карте.

Второй этап — подготовительный. Цель подготовительного этапа - формирование психофизиологических механизмов овладения произношением. Основными задачами этого этапа являются: развитие тонкой ручной и артикуляторной моторики, дыхания, голосообразования, просодических компонентов речи, уточнение артикуляции правильно произносимых звуков, их дифференциация на слух и в произношении (гласные [а], [о], [у], [ы], [и], [э]; согласные [м], [п], [в], [к], [н], [ф], [т], [х], для дифференциации на одном занятии выбирается пара звуков, отличающихся одним дифференциальным признаком, и их различение требует от 2-х до 5-ти занятий), развитие элементарных форм фонематического анализа.

Третий этап — основной. Он включает формирование правильной артикуляции и автоматизацию звуков в речи, слухо-произносительную дифференциацию акустически и артикуляторно близких звуков, параллельно с развитием слогового и фонематического анализа и синтеза, анализа структуры предложения. Формирование правильной артикуляции звуков осуществляется на индивидуальных логопедических занятиях, автоматизация и дифференциация - как на уроках, так и на подгрупповых и индивидуальных логопедических занятиях.

Последовательность работы над нарушенными звуками определяется последовательностью появления звуков речи в онтогенезе, их артикуляторной сложностью, а также характером нарушения звукопроизношения у каждого отдельного обучающегося и объемом нарушенных звуков. Общая последовательность работы над нарушенными в произношении звуками может быть представлена следующим образом: [с], [с'], дифференциация [с]- [с']; [з], [з'], дифференциация [з]-[з']; [л], [л'], дифференциация [л]-[л']; [ш], [ж], дифференциация [ш]-[ж], [с]-[ш], [з]-[ж]; [р], [р'], дифференциация [р]- [р'], [р]- [л]; [ч], дифференциация [ч]-[т'], [ч]-[щ]; [ц], дифференциация [с]-[ц], [т]-[ц]; [щ], дифференциация [щ]-[с'], [щ]-[ч]. Автоматизация щелевых звуков начинается в структуре открытого (СГ) слога, а смычных и аффрикат - закрытого слога (ГС). Затем звук автоматизируется в сложной структуре слога (со стечением согласных).

В процессе автоматизации и дифференциации звуков речи одновременно ставится задача коррекции нарушений звукослоговой структуры слова, начиная со слов простой звукослоговой структуры. Обучение освоению акцентно-ритмической структуры слова проводится в следующей последовательности:

- двусложные слова, состоящие из открытых слогов с ударением на первом слоге (вата, лапа, юный и т.д.);
- двусложные слова, состоящие из открытых слогов с ударением на втором слоге (весы, дыра, лупа т.д.);
- трехсложные слова, состоящие из открытых слогов с ударением на первом слоге (ягода, курица, радуга и т.д.);

- трехсложные слова, состоящие из открытых слогов с ударением на втором слоге (канава, минута, панама и т.д.);
- трехсложные слова, состоящие из открытых слогов с ударением на последнем слоге (молоко, борода, далеко и т.д.);
- двухсложные слова с одним закрытым слогом с ударением на первом слоге (веник, лошадь, тополь и т.д.);
- двухсложные слова с одним закрытым слогом с ударением на втором слоге (петух, коток, копать и т.д.);
- двухсложные слова со стечением согласных в середине слова с ударением на первом слоге (тыква, сумка, белка и т.д.);
- двухсложные слова со стечением согласных в середине слова с ударением на втором слоге (ведро, весна, окно и т.д.);
- двухсложные слова с закрытыми слогами и стечением согласных с ударением на первом слоге (фартук, зонтик, тридцать и т.д.);
- двухсложные слова с закрытыми слогами и стечением согласных с ударением на втором слоге (стакан, медведь, спросить и т.д.);
- трехсложные слова со стечением согласных с ударением на первом слоге (бабочка, мыльница, бабушка и т.д.);
- трехсложные слова со стечением согласных с ударением на втором слоге (закрасить, ботинки, здоровый и т.д.);
- трехсложные слова со стечением согласных с ударением на третьем слоге (глубина, колбаса, посмотреть и т.д.);
- односложные слова со стечением согласных в начале (стол, крот, гром и т.д.) и в конце слова (куст, тигр, волк и т.д.);
- четырехсложные слова, включающие открытые, закрытые слоги, слоги со стечением согласных с ударением на первом слоге (пуговица, гусеница, жаворонок и т.д.), на втором слоге (планировать, дыхание, коричневый и т.д.), на третьем слоге (ежевика, оказаться, земляника и т.д.), на последнем слоге (колокола, велосипед, перепорхнуть и т.д.).

Личностные, метапредметные и предметные результаты освоения коррекционного курса

Программа обеспечивает достижение определенных личностных, метапредметных и предметных результатов.

Личностные результаты:

1. Целостное восприятие окружающего мира.
2. Принятие и освоение социальной роли обучающегося, развитие мотивов учебной деятельности и формирование личностного смысла учения.
3. Формирование рефлексивной самооценки, умения анализировать свои действия и управлять ими.
4. Развитие навыков сотрудничества со взрослыми и сверстниками в различных социальных ситуациях, умения не создавать конфликтов и находить выходы из спорных ситуаций.
5. Положительное отношение к школе и учебной деятельности.
6. Знание и выполнение правил работы в группе, доброжелательное отношение к сверстникам, бесконфликтное поведение, стремление прислушиваться к мнению одноклассников.

Метапредметные результаты:

1. Овладение способностью принимать и сохранять цели и задачи учебной деятельности, поиска средств её осуществления.
2. Формирование умения планировать, контролировать и оценивать учебные действия в соответствии с поставленной задачей и условиями её реализации, определять наиболее эффективные способы достижения результата.
3. Использование знаково-символических средств представления информации.
4. Активное использование речевых средств и средств для решения коммуникативных и познавательных задач.
5. Овладение навыками осознанно строить речевое высказывание в соответствии с задачами коммуникации и составлять тексты в устной форме.
6. Овладение логическими действиями сравнения, анализа, синтеза, обобщения, классификации по родовидовым признакам, установления аналогий и причинно-следственных связей, построения рассуждений, отнесения к известным понятиям.

7. Готовность слушать собеседника и вести диалог, признавать возможность существования различных точек зрения и права каждого иметь свою, излагать своё мнение и аргументировать свою точку зрения и оценки событий.
8. Определение общей цели и путей её достижения; умение договариваться о распределении функций и ролей в совместной деятельности; осуществлять взаимный контроль в совместной деятельности, адекватно оценивать собственное поведение и поведение окружающих.
9. Готовность конструктивно разрешать конфликты посредством учёта интересов сторон и сотрудничества.
10. Овладение начальными сведениями о сущности и особенностях объектов, процессов и явлений действительности.
11. Овладение базовыми предметными и межпредметными понятиями, отражающими существенные связи и отношения между объектами и процессами.
12. Умение работать в материальной и информационной среде начального общего образования (в том числе с учебными моделями).
13. Понимать и принимать учебную задачу, сформулированную учителем.
14. Сохранять учебную задачу урока (воспроизводить её в ходе урока по просьбе учителя-логопеда),
15. Выделять главное в учебном материале с помощью учителя – логопеда.
16. Осуществлять контроль за ходом своей деятельности (от умения пользоваться образцами до умения пользоваться специальными приёмами самоконтроля).
17. Работать в определённом темпе и применять знания в новых ситуациях.

Предметные результаты освоения содержания коррекционного курса определяются уровнем речевого развития, степенью выраженности, механизмом речевой/языковой/коммуникативной недостаточности, структурой речевого дефекта обучающихся с ТНР.

Предметные результаты:

- сформированность психофизиологических механизмов, лежащих в основе произносительной речи (сенсомоторных операций порождения речевого высказывания);
- нормативное/компенсированное произношение звуков русского языка во взаимодействии между звучанием, лексическим значением слова и его графической формой;
- осознание единства звукового состава слова и его значения;
- сформированность умений осуществлять операции языкового анализа и синтеза на уровне слова: различать гласные и согласные звуки, различать твердые и мягкие звуки, различать акустически близкие звуки, различать звонкие и глухие согласные звуки, обозначать смешиваемые звуки схематично, производить фонетический разбор, подбирать слова на заданный звук;
- сформированность понятия слога как минимальной произносительной единицы, усвоение смыслоразличительной роли ударения;
- сформированность умений воспроизводить звукослоговую структуру слов различной сложности (как изолированно, так и в условиях контекста);
- осознание эмоционально-экспрессивной и семантической функции интонации, умение пользоваться выразительной речью в соответствии с коммуникативной установкой;

Место коррекционного курса в учебном плане. Программа курса рассчитана на 2 часа в неделю в 1-4 классах. 1 класс- 66 часов (33 недели), 2-4 класс – по 68 часов (34 недели).

Содержание программы для 3 класса

№	Раздел	Темы	Часы
1	Вводные занятия	Выполнение заданий диагностики	3
2	Осень	«Осенние признаки», «Осенние забавы», «Прогулка в осенний лес»	6
3	Во саду ли в огороде	«Что растет в огороде?», «Что растет на грядке?», «Ягоды»	6
4	Зима	«Признаки зимы», «Зимние забавы»	7

5	Семья	«Члены семьи», «Кто чем занимается?»	6
6	Весна	«Весенние признаки», «Жизнь весной»	6
7	Животные	«Дикие животные», «Домашние животные», «Насекомые», «Птицы»	10
8	Устное народное творчество	«Пословицы, поговорки», «Потешки»	6
9	Лето	«Летние признаки», «Летние развлечения»	6
10	Итоговое занятие	Закрепление пройденных знаний	4

Тематическое планирование

№	Тема	Часы	Виды деятельности
1	Вводные занятия	3	Выполнение заданий диагностики
Осень (6 часов)			
2	Осенние признаки	2	Знакомятся с признаками осени. Работа на развитии артикуляционной и мелкой моторики. Делят слова на слоги, Произносят слова в разном темпе. Выполняют движения в соответствии с текстом. Выполняют дыхательную и двигательную гимнастику. Поют и выполняют движения под песню «Кап-кап, тук-тук». Играют в игу «Эхо»
3	Осенние забавы	2	
4	Прогулка в осенний лес	2	
Во саду ли в огороде (6 часов)			
5	Что растет в огороде?	2	Закреплять названия овощей, фрукты, ягод. Дифференцировать их на группы. Выполняют движения в соответствии с текстом. Выполняют дыхательную и двигательную гимнастику («Мы весной копали грядки», «Мы капусту рубим-рубим...»). Поют песню «Есть у нас огороде» в разном темпе. Поют песню «Ходит зайка по саду»
6	Что растет на грядке?	2	
7	Ягоды	2	
Зима (7 часа)			
8	Признаки зимы	4	Знакомятся с признаками зимы. Работа на развитии артикуляционной и мелкой моторики. Делят слова на слоги, произносят слова в разном темпе. Выполняют движения в соответствии с текстом. Выполняют дыхательную и двигательную гимнастику. Повторяют движения и поют песни «Настали стужи», верно передают интонацию.
9	Зимние забавы	3	
Семья (6 часа)			
10	Члены семьи	3	Закрепляют знания о членах семьи. Знакомятся с обязанностями членов семьи. Выполняют артикуляционные дыхательные упражнения («Семья криворотых», «А мы скажем вместе с мамой»). Делят слова на слоги, Произносят слова в разном темпе. Выполняют движения в соответствии с текстом. Выполняют дыхательную и двигательную гимнастику. Играют в игу «Эхо»
11	Кто чем занимается?	3	
Весна (6 часа)			
12	Весенние признаки	6	Знакомятся с признаками весны. Работа на развитии артикуляционной и мелкой моторики. Произносят слова в разном темпе. Выполняют движения в соответствии с текстом под песню «Мишка». Пение песни «В зеленом лесу»
13	Жизнь весной	6	
Животные (10 часов)			

14	Дикие животные	3	Выделяют признаки диких животных. Повторяют движения за учителем. Работа на развитии артикуляционной и мелкой моторики. Произносят слова в разном темпе. Выполняют движения в соответствии с текстом под песни «Серый волка», «Лиса». Играют в игру «У оленя дом большой», «Елочка-пенечки»
15	Домашние животные	3	Выделяют признаки домашних животных. Работают на развитии артикуляционной и мелкой моторики. Произносят слова в разном темпе. Выполняют движения в соответствии с текстом под песни «Ослы», «Коза», «Едем на лошадке». Играют в игу «Эхо»
16	Насекомые	2	Выделяют признаки насекомых. Называют насекомых. Произносят звуки издаваемые насекомыми. Работают на развитии артикуляционной и мелкой моторики. Произносят слова в разном темпе. Выполняют движения в соответствии с текстом под песню «Жук»
17	Птицы	2	Выделяют признаки птиц. Танцуют «Танец маленьких утят». Делят слова на слоги. Произносят слова в разном темпе. Работают на развитии артикуляционной и мелкой моторики. Произносят слова в разном темпе. Выполняют движения в соответствии с текстом под песню «Гуси-гуси га-га-га». Играют в подвижные игры.
Устное народное творчество (6 часа)			
18	Пословицы, поговорки	3	Знакомятся с пословицами о природе. Выполнение упражнений с предметами (лентами, флажками). Работают на развитии артикуляционной и мелкой моторики. Произносят пословицы в разном темпе. Объясняют смысл пословицы. Учат распевку-потешку «Ля-ло-лю, два теленка на лугу»
19	Потешки	3	
Лето (6 часа)			
20	Летние признаки	3	Знакомятся с признаками лета. Работа на развитии артикуляционной и мелкой моторики. Делят слова на слоги. Произносят слова в разном темпе. Выполняют движения в соответствии с текстом. Соотносят звуки музыки с окружающим миром. Выполняют дыхательную и двигательную гимнастику. Повторяют движения и поют песни «Лето, лето к нам пришло», верно передают интонацию.
21	Летние развлечения	3	
22	Итоговое занятие	4	Закрепление пройденных знаний

Материально-технического обеспечения образовательного процесса включает:

Компьютер, МФУ.

- **Логопедический кабинет** для индивидуальных и групповых занятий с зоной отдыха для проведения физкультминуток. Кабинет укомплектован разноростовой мебелью, столами, стульями, шкафами для пособий, классной доской, зеркалами.
- **Технические средства обучения:** дидактические игры для развития внимания, логического мышления, речи, специальные компьютерные программы по диагностике и коррекции нарушений речи
- **Специальный дидактический материал и оборудование** для коррекции фонетико-фонематических нарушений, лексико-грамматического строя речи, связной речи, чтения и письма, комплекты логопедических зондов, песочные часы, пособия для развития направленного выдоха.
- **Учебно-методические и дидактические пособия** для коррекции дефектов звукопроизношения, автоматизации и дифференциации звуков, слоговой структуры слова, развития фонематического восприятия и навыков звукобуквенного и языкового анализа.

- **Комплекты предметных и сюжетных картинок** по лексическим темам, тренинговых карточек для самостоятельной работы.

Рабочая программа коррекционного курса

«Индивидуальные и подгрупповые занятия (психологические)»

Курс коррекционно-развивающих занятий направлен на исправление различных типичных недостатков психического (психологического) развития, которые в совокупности определяют наличие особых образовательных потребностей детей с тяжёлыми нарушениями речи.

Цель программы: применение разных форм взаимодействия с обучающимися, направленными на преодоление или ослабление проблем в познавательном и эмоциональном развитии, гармонизацию личности и межличностных отношений, коррекцию недостатков саморегуляции, формирование учебной мотивации.

Задачи:

- формирование осознанной саморегуляции познавательной деятельности и поведения – способности к самостоятельной организации собственной деятельности;
- совершенствование познавательной деятельности как основы компенсации, коррекции и профилактики вторичных нарушений психологического развития, коррекция индивидуальных пробелов в знаниях;
- стимулирование познавательной активности, интереса к себе, окружающему предметному и социальному миру и осознанию имеющихся трудностей, формирование школьной мотивации;
- освоение социально одобряемых норм поведения, противодействие закреплению дезадаптивных черт и отклонений в формировании личности;
- компенсация эмоционального неблагополучия, развитие самосознания;
- освоение и отработка средств коммуникации, приемов конструктивного взаимодействия со сверстниками и взрослыми;
- содействие становлению сферы жизненной компетенции и преодолению различных дисфункций, а также достижению личностных и метапредметных результатов образования.

Общая характеристика коррекционно-развивающего курса

Программа коррекционно-развивающего курса «Индивидуальные и подгрупповые занятия (психологические)» рассчитана на учащихся 1-4 классов с тяжёлыми нарушениями речи (далее ТНР), вариант Отличительной особенностью программы является коррекция развития особенностей познавательной сферы через задания игрового характера, с целью помощи учащимся в усвоении учебного материала, развития высших психических функций и личностно-мотивационной сферы.

В программе учитываются следующие образовательные потребности учащихся:

1. Непрерывность коррекционно-развивающего процесса.
2. Обеспечение особой пространственной и временной организации образовательной среды с учётом функционального состояния центральной нервной системы каждого учащегося и нейродинамики психических процессов (быстрой истощаемости, низкой работоспособности, пониженного общего тонуса и т.д.).
3. Гибкое варьирование организации процесса обучения путём использования соответствующих методик и технологий.
4. Упрощение системы постановки задач.
5. «Пошаговое» предъявление материала, дозированная помощь педагога-психолога, использование специальных методов, приемов и средств, способствующих общему развитию.

6. Постоянное стимулирование познавательной активности, побуждение интереса к предметному и социальному миру.

Основные принципы, на которых построена коррекционно-развивающая программа.

- Принцип развивающего обучения реализуется на основе положения о ведущей роли обучения в развитии ребёнка, учитывая его «зону ближайшего развития».
- Принцип учёта возрастных и индивидуальных особенностей ребёнка. Содержание программы построено с учетом развития основных особенностей умственного развития детей, индивидуального подхода к учащимся - системность: задания располагаются в определенном порядке – один вид деятельности сменяет другой;
- принцип «спирали»: в занятиях задания повторяются; - принцип «от простого - к

сложному»: задания постепенно усложняются по мере их овладения; каждый тип заданий и упражнений служит подготовкой для выполнения следующего, более сложного задания.

- Принцип доступности обеспечивает максимальное раскрытие перед ребёнком механизмов операций логического мышления с целью их понимания, а также использования в заданиях разнообразного материала, относящегося к разным областям знаний.

- Деятельностный принцип: занятия проходят на основах сотрудничества, при выполнении заданий, контролируется правильность их выполнения, оказывается поддержка и стимулируется активность ребёнка.

Все задания программы условно можно разбить на несколько направлений: развитие внимания, развитие памяти, развитие пространственного восприятия, зрительно- моторной координации, развития мышления. Эта классификация является условной, так как все познавательные процессы взаимосвязаны и представляют собой единую систему. Поэтому развиваются в комплексе, что способствует в дальнейшем расширению зоны ближайшего развития ребёнка и последовательный перевод её в непосредственный актив (зону актуального развития).

Главное отличие коррекционно-развивающих занятий от традиционных уроков заключается в том, что акцент перенесён с результативной стороны учения на его процесс.

На занятиях нет отметок, оценивание осуществляется при помощи рефлексии в конце занятия, что постепенно формирует положительное отношение к занятиям. Данной программой предусматривается развитие форм связной речи (диалогической и монологической) и видов (устной и письменной).

Коррекционная работа происходит в определенной последовательности, с учетом психологической структуры вида речевой деятельности: осознания побудительного мотива к высказыванию и ориентировки в смысловом содержании текста.

Работа над смысловым содержанием текста включает анализ наглядной ситуации (реальная ситуация, серия сюжетных картинок, сюжетная картинка), выделение в ней главного, формирование умения устанавливать смысловые связи между отдельными компонентами ситуации, умение удерживать смысловую программу в памяти, а затем, развертывать её в процессе связного высказывания.

В процессе смысловой работы с текстом предусмотрено обсуждение серии сюжетных картинок (раскладывание серий, нахождение лишней или «выпавшей» картинки и т.д.); работа с двумя сходными сюжетными картинками (сравнение), что способствует привлечению внимания к содержанию, выделению элементов ситуации на картинке, её анализу. Работа над соотношением сюжетных и предметных картинок проводится в виде составления смыслового плана связного высказывания используются рисуночные приемы). В процессе развития связной речи обучающихся с ТНР учитывается последовательность перехода от ситуативной речи к контекстной. Поэтому сначала в работе используются серии

сюжетных картинок, отдельные сюжетные картинки, а в дальнейшем учащиеся учатся составлять рассказы без использования наглядности, по заданной теме. Коррекционные задания преимущественно связаны с жизненным опытом учащихся, это помогает им осмысливать явления действительности, способствует созданию картины мира и является основой формирования социальной компетенции. Постепенное расширение и усложнение тематического поля тесным образом связано с изучением содержания учебного предмета «Окружающий мир», их когнитивному и коммуникативно-речевому развитию.

Описание места коррекционно-развивающего курса в учебном плане

Коррекционно-развивающая программа рассчитана на 4 года обучения по 2 часа в неделю, 1 класс – 66 часов (33 недели), 2-4 классы по 68 часов (34 недели), всего 270 часов. Занятия проводятся 2 раза в неделю, продолжительность занятий определяется в зависимости от класса и формы проведения. При групповой форме проведения: 1 класс с сентября по октябрь по 30 минут, ноябрь-декабрь – 35 минут, январь-май – 40 минут; 2-4 классы по 40 минут. При индивидуальной форме работы продолжительность занятий 20- 30 минут. Курс изучения программы рассчитан на детей 1 – 4-х классов, обучающихся по АООП НОО ТНР.

Описание ценностных ориентиров содержания коррекционно-развивающего курса

- Ценность добра – осознание себя как части мира, в котором люди соединены бесчисленными связями; осознание постулатов нравственной жизни (будь милосерден, поступай так, как ты хотел бы, чтобы поступали с тобой).
- Ценность общения – понимание важности общения как значимой составляющей жизни общества, как одного из основополагающих элементов культуры. Ценность семьи. Понимание важности семьи в жизни человека; осознание своих корней; формирование эмоционально-позитивного отношения к семье, близким, взаимной ответственности, уважение к старшим, их нравственным идеалам.
- Ценность труда и творчества осознание роли труда в жизни человека, развитие организованности, целеустремлённости, ответственности, самостоятельности, ценностного отношения к труду в целом и к литературному труду, творчеству.

Личностные, метапредметные и предметные результаты освоения коррекционно-развивающего курса

В результате обучения по данной программе у обучающихся происходит:

1. Формирование готовности и способности к саморазвитию,
2. Развитие мотивации к обучению и познанию,
3. Овладение начальными навыками адаптации в динамично изменяющемся и развивающемся мире;
4. Принятие и освоение социальной роли обучающегося,
5. Развитие самостоятельности и личной ответственности за свои поступки,
6. Развитие эмоционально-волевой сферы, в том числе доброжелательности, эмоционально-нравственной отзывчивости и сопереживания чувствам других людей;
7. Развитие навыков сотрудничества со взрослыми и сверстниками в разных социальных ситуациях, умения не создавать конфликтов и находить выходы из спорных ситуаций. Основными показателями качества освоения программы являются личностный рост обучающегося, его самореализация и определение своего места в детском коллективе, переход в среднюю школу.

Основные универсальные учебные действия

Личностные (сформированность внутренней позиции обучающегося, адекватной мотивации учебной деятельности, включая учебные и познавательные мотивы,

ориентация на моральные нормы и их выполнение, способность к моральной децентрации)

- внутренняя позиция школьника на уровне положительного отношения к школе, ориентация на содержательные моменты школьной действительности и принятия образа «хорошего ученика»;
- широкая мотивационная основа учебной деятельности, включающая социальные, учебно-познавательные и внешние мотивы;
- учебно-познавательный интерес к новому учебному материалу и способам решения новой задачи;
- ориентация на понимание причин успеха в учебной деятельности, в том числе на самоанализ и самоконтроль результата, на анализ соответствия результатов требованиям конкретной задачи, на понимание предложений и оценок учителей, товарищей, родителей и других людей;
- способность к самооценке на основе критериев успешности учебной деятельности;
- ориентация в нравственном содержании и смысле как собственных поступков, так и поступков окружающих людей;
- знание основных моральных норм и ориентация на их выполнение, дифференциация моральных и конвенциональных норм, развитие морального сознания как переходного от доконвенционального к конвенциональному уровню;
- эмпатия как понимание чувств других
- внутренней позиции обучающегося на уровне положительного отношения к образовательному учреждению, понимания необходимости учения, выраженного в преобладании учебно-познавательных мотивов и предпочтении социального способа оценки знаний;
- выраженной устойчивой учебно-познавательной мотивации учения;
- устойчивого учебно-познавательного интереса к новым общим способам решения задач;
- адекватного понимания причин успешности / неуспешности учебной деятельности;
- положительной адекватной дифференцированной самооценки на основе критерия успешности реализации социальной роли «хорошего ученика»;
- компетентности в реализации основ гражданской идентичности в поступках и деятельности;
- морального сознания на конвенциональном уровне, способности к решению моральных дилемм на основе учета позиций людей и сопереживания им;
- установка на здоровый образ жизни;
- основы экологической культуры: принятие ценности природного мира, готовность следовать в своей деятельности нормам природоохранного, нерасточительного, здоровьесберегающего поведения. учета позиций партнёров в общении, ориентации на их мотивы и чувства, устойчивое следование в поведении моральным нормам и этическим требованиям;
- установки на здоровый образ жизни и реализации её в реальном поведении и поступках;
- эмпатии как осознанного понимания чувств других людей и сопереживания им, выражающихся в поступках, направленных на помощь и обеспечение благополучия.

Планируемые метапредметные результаты

Коммуникативные (приобретут умения учитывать позицию собеседника (партнёра), организовывать и осуществлять сотрудничество и кооперацию с учителем и сверстниками, адекватно воспринимать и передавать информацию, отображать предметное содержание и условия деятельности в сообщениях, важнейшими компонентами которых являются тексты

- адекватно использовать коммуникативные, прежде всего речевые, средства для решения различных коммуникативных задач, строить монологическое высказывание (в том числе сопровождая его аудиовизуальной поддержкой), владеть диалогической формой коммуникации, используя, в том

числе средства и инструменты ИКТ и дистанционного общения;

- допускать возможность существования у людей различных точек зрения, в том числе не совпадающих с его собственной, и ориентироваться на позицию партнёра в общении и взаимодействии;
- учитывать разные мнения и стремиться к координации различных позиций в сотрудничестве;
- формулировать собственное мнение и позицию;
- договариваться и приходить к общему решению в совместной деятельности, в том числе в ситуации столкновения интересов;
- строить понятные для партнёра высказывания, учитывающие, что партнёр знает и видит, а что нет;
- задавать вопросы;
- контролировать действия партнёра;
- использовать речь для регуляции своего действия;
- адекватно использовать речевые средства для решения различных коммуникативных задач, строить монологическое высказывание,
- учитывать и координировать в сотрудничестве позиции других людей, отличные от собственной;
- учитывать разные мнения и интересы и обосновывать собственную позицию;
- понимать относительность мнений и подходов к решению проблемы;
- аргументировать свою позицию и координировать её с позициями партнёров в сотрудничестве при выработке общего решения в совместной деятельности;
- продуктивно содействовать разрешению конфликтов на основе учёта интересов и позиций всех участников;
- с учётом целей коммуникации достаточно точно, последовательно и полно передавать партнёру необходимую информацию как ориентир для построения действия;
- задавать вопросы,

необходимые для организации собственной деятельности и сотрудничества с партнёром;

- осуществлять взаимный контроль и оказывать в сотрудничестве необходимую взаимопомощь;
- владеть диалогической формой речи.
- адекватно использовать речь для планирования и регуляции своей деятельности;
- адекватно использовать речевые средства для эффективного решения разнообразных коммуникативных задач.

Регулятивные (овладеют всеми типами учебных действий, направленных на организацию своей работы в образовательном учреждении и вне его, включая способность принимать и сохранять учебную цель и задачу, планировать её реализацию (в том числе во внутреннем плане), контролировать и оценивать свои действия, вносить соответствующие коррективы в их выполнение)

- принимать и сохранять учебную задачу;
- учитывать выделенные учителем ориентиры действия в новом учебном материале в сотрудничестве с учителем;
- планировать свои действия в соответствии с поставленной задачей и условиями её реализации, в том числе во внутреннем плане;
- учитывать установленные правила в планировании и контроле способа решения;
- осуществлять итоговый и пошаговый контроль по результату (в случае работы в интерактивной среде пользоваться реакцией среды решения задачи);
- оценивать правильность выполнения действия на уровне адекватной ретроспективной оценки соответствия результатов требованиям данной задачи и задачной области;
- адекватно воспринимать предложения и оценку учителей, товарищей, родителей и других людей;
- различать способ и результат действия;

- вносить необходимые коррективы в действие после его завершения на основе его оценки и учёта характера сделанных ошибок, использовать предложения и оценки для создания нового, более совершенного результата, использовать запись (фиксацию) в цифровой форме хода и результатов решения задачи, собственной звучащей речи на русском, родном и иностранном языках;
- выполнять учебные действия в материализованной, гипермедийной, громкоречевой и умственной форме.
- в сотрудничестве с учителем ставить новые учебные задачи;
- преобразовывать практическую задачу в познавательную;
- проявлять познавательную инициативу в учебном сотрудничестве;
- самостоятельно учитывать выделенные учителем ориентиры действия в новом учебном материале;
- осуществлять констатирующий и предвосхищающий контроль по результату и по способу действия, актуальный контроль на уровне произвольного внимания;
- самостоятельно адекватно оценивать правильность выполнения действия и вносить необходимые коррективы в исполнение как по ходу его реализации, так и в конце действия. Познавательные (научатся воспринимать и анализировать сообщения и важнейшие их
- осуществлять поиск необходимой информации для выполнения учебных заданий с

использованием учебной литературы, энциклопедий, справочников (включая электронные, цифровые), в открытом информационном пространстве, в том числе

- осуществлять расширенный поиск информации с использованием ресурсов библиотек и сети Интернет;
- записывать, фиксировать информацию об окружающем мире с помощью инструментов ИКТ – тексты, использовать знаково- символические средства, в том числе овладевать действием моделирования, а также широким спектром логических действий и операций, включая общие приёмы решения задач) контролируемом пространстве Интернета;
- осуществлять запись (фиксацию) выборочной информации об окружающем мире и о себе самом, в том числе с помощью инструментов ИКТ;
- строить сообщения в устной и письменной форме;
- ориентироваться на разнообразие способов решения задач;
- основам смыслового восприятия художественных и познавательных текстов, выделять существенную информацию из сообщений разных видов (в первую очередь текстов);
- осуществлять анализ объектов с выделением существенных и несущественных признаков;
- осуществлять синтез как составление целого из частей;
- проводить сравнение, сериацию и классификацию по заданным критериям;
- устанавливать причинно-следственные связи в изучаемом круге явлений;
- строить рассуждения в форме связи простых суждений об объекте, его строении, свойствах и связях;
- осуществлять подведение под понятие на основе распознавания объектов, выделения существенных признаков и их синтеза;
- устанавливать аналогии; ИКТ;
- осознанно и произвольно строить сообщения в устной и письменной форме;
- осуществлять выбор наиболее эффективных способов решения задач в зависимости от конкретных условий;
- осуществлять синтез как составление целого из частей, самостоятельно достраивая и выполняя недостающие компоненты;
- строить логическое рассуждение, включающее установление причинно-следственных связей;

СОДЕРЖАНИЕ КОРРЕКЦИОННО-РАЗВИВАЮЩЕГО КУРСА

Программа построена по модульному принципу. Для всех модулей название

тем является условным, так как текущая тема и её содержание определяются конкретной практической значимостью для каждого ученика. Определение проблем в той или иной сфере происходит в результате взаимодействия педагога-психолога с классным руководителем, родителями и специалистами службы сопровождения. Также наличие проблем определяется по средствам анализа результатов диагностических обследований и наблюдения за деятельностью детей в школе (как на уроке, так и на переменах).

Основные модули программы

Программа включает следующие модули:

Адаптационный модуль. Данный модуль предусмотрен для обучающихся 1 года обучения. Основные направления работы предполагают создание благоприятной атмосферы в детском коллективе, помощь в принятии социальной роли ученика.

Развитие познавательной сферы и целенаправленное формирование высших психических функций. В рамках данного модуля коррекционная работа предполагает развитие пространственно-временных представлений, активизацию познавательной деятельности.

Развитие коммуникативной сферы и социальная интеграция. В данном модуле обучающихся формируется способность к взаимодействию с одноклассниками, учителями, представления об основных нормах общения, различных видах общения. Происходит развитие этических чувств, доброжелательности и эмоционально- нравственной

отзывчивости, понимания и сопереживания чувствам других людей

Развитие эмоционально-личностной сферы и коррекция ее недостатков. Основная цель данного модуля - обучение элементарным навыкам регуляции эмоциональных состояний. Обучающиеся учатся распознаванию основных и смешанных эмоций на основе восприятия мимических и пантомимических знаков, невербальному и вербальному выражению своих эмоций, чувств, настроения, опасений. Формируются навыки произвольной регуляции эмоционального состояния.

Сквозным для всех модулей является включение упражнений на активизацию и развитие произвольной саморегуляции и ВПФ. Также предполагается преобладание практических упражнений для закрепления необходимых навыков.

Диагностический модуль. В рамках данного модуля происходит диагностика уровня развития ВПФ и эмоционально-волевой сферы детей. Чтобы проследить динамику развития обучающихся проводится диагностика в начале и в конце учебного года, а также в течение реализации всей программы производится наблюдение за деятельностью детей в учебной ситуации. Диагностику можно проводить, используя, разные методики.

В таблице приводятся «примерные» известные методики.

Методика исследования	Цель	Содержание
Исследование самооценки у школьников по методике «Лестница» (модификация Луговой В.Ф.) - Методика Т.В. Дембо (модификации С.Я Рубинштейн)	Изучение адекватности самооценки детей старшего дошкольного и школьного возраста.	Самооценка (действие смыслообразования) представление себя в роли ученика; осознание своих возможностей в учении на основе сравнения "Я" и "хороший ученик"

	Методика «Кто Я?» (модификация методики М. Куна)	Выявление сформированности Я-концепции ребенка	Действия, направленные на определение своей позиции в отношении социальной роли ученика и школьной действительности; действия, устанавливающие смысл учения.
	Анкета для оценки уровня школьной мотивации (1-4 кл.) (методика Н. Г. Лускановой,)	Определение уровня учебной мотивации	Внутренняя позиция школьника
	Бланки «Корректирующих проб» (методики Бурдона, Пьерона- Рузера)	Исследование свойств внимания.	Переключаемость, устойчивость, истощаемость внимания.

	«Зашумленные» изображения	Исследование зрительного восприятия	Зрительное восприятие
	Методика словесных субтестов по Л. И. Переслени, Е. М. Мастюковой, Л. Ф. Чупрову (1989)	Уровень развития мыслительных операций, общей осведомлённости и.	Операции общения, абстрагирования, способность к установлению аналогий. Кругозор ребенка.
	Проективный тест личностных отношений, социальных эмоций и ценностных ориентаций «Домики» (О. А. Орехова)	Выявление дифференцированности и эмоциональной сферы ребенка, эмоционального отношения к школе и обучению.	Высшие эмоции социального генеза, личностные предпочтения и деятельностные ориентации

Организация занятий

Программа предусматривает проведение занятий в различных формах: групповой, подгрупповой, индивидуальной.

Основные методы, используемые на занятиях:

- Игровые методы
- Арт-терапия
- Сказкотерапия
- Кинезиологические упражнения
- Релаксационные упражнения

Занятия имеют определённую структуру, которая включает вводную часть, основную и заключительную.

Задача вводной части – активизация мыслительной деятельности, создание у учащихся определённого положительного эмоционального фона, без которого эффективное усвоение знаний невозможно.

Задача основной части – диагностика, коррекция и развитие социально-личностной и коммуникативной, познавательной сферы ребенка.

Заключительная часть занятия – подведение итогов и рефлексия.

Тематическое планирование коррекционно-развивающего курса

1 класс.

№ п/п	Тема	Количество часов
Адаптационный модуль - 6 ч.		
1.	Наш класс, наша учительница.	2
2.	Наша школа	2
3.	Внешний вид. Вежливость.	2
Диагностический модуль 12 ч.		
1.	Диагностика развития ВПФ, эмоционально-волевой сферы.	12
Модуль: Развитие эмоционально-личностной сферы и коррекция ее недостатков – 14 ч.		

1.	Разные настроения.	2
2.	Как справиться с плохим настроением	2
3.	Ищем выход из трудных ситуаций	2
4.	Как связаны мои мысли и мое поведение	2
5.	Как стать уверенным в себе?	2
6.	Мои поступки и поступки других людей	2
7.	Учимся говорить себе «стоп»	2
Модуль: Развитие познавательной сферы и целенаправленное формирование высших психических функций. – 24ч.		
1.	Ориентировка в пространстве.	4
2.	Ориентировка на листе бумаги.	2
3.	Что лежит у нас на парте?	2
4.	Условные обозначения.	4
5.	План комнаты.	2
6.	Карта дороги в школу.	2
7.	Что показывают часы.	4
8.	Режим дня.	2
9.	Вчера – сегодня – завтра.	2
Модуль: Развитие коммуникативной сферы и социальная интеграция. – 8 ч.		
1.	Мы такие разные.	2
2.	Почему люди ссорятся. Дети и взрослые.	2
3.	Будь внимателен (нужна помощь).	2
4.	Что один не сделает – сделаем вместе.	2

2 класс

№	Тема	Количество часов
Диагностический модуль 12 ч.		
1	Диагностика развития ВПФ, эмоционально-волевой сферы.	12
Модуль: Развитие эмоционально-личностной сферы и коррекция ее недостатков – 10 ч.		
1	Эмоции окружающих.	2
2	Мои эмоции.	2
3	Эмоциональный театр.	6
Модуль: Развитие познавательной сферы и целенаправленное формирование высших психических функций. – 36 ч.		
1	Признаки предметов.	2
2	Угадай что?	2
3	Пропавшие буквы.	2
4	Логические цепочки.	2
5	Викторина «Доскажи словечко»	4
6.	Анаграммы	4
7.	План. Условные обозначения.	2

8.	План квартиры.	2
9.	Пиктограммы.	2
10.	Шифровки.	2
11.	Рисуем, чтобы запомнить.	4
12.	Конструирование «Мой город»	6
13.	Презентация «Мой город»	2
Модуль: Развитие коммуникативной сферы и социальная интеграция. – 8 ч.		
1	Зеркало.	2
2	Эмоции в литературе и мультиках.	2
3	Эмоциональное чтение.	2
4	Этикет в общественных местах.	2

3 класс

№	Тема	Количество часов
Диагностический модуль 6 ч.		
1	Диагностика развития ВПФ, эмоционально-волевой сферы.	12
Модуль: Развитие эмоционально-личностной сферы и коррекция ее недостатков – 10 ч.		
1	Я умею фантазировать!	2
2	Я умею сочинять!	2
3	Мои настроения.	4
4	Как справляться с «Немогучками»	2
Модуль: Развитие познавательной сферы и целенаправленное формирование высших психических функций. – 36 ч.		
1	Логические цепочки.	4
2	Викторина «Доскажи словечко»	4
3	Анаграммы	2
4	Как Петя в разведку ходил	4
5	В магазине	2
6	Самое любимое дело	2
7	Театр начинается с вешалки	4
8	Компьютерные игры	4
9	Как рисуют мультфильмы	4
Модуль: Развитие коммуникативной сферы и социальная интеграция. – 8 ч.		
1	Театр юного зрителя	2
2	Инсценировка сказки В. Сутеева «Под грибком»	4
3	А не спеть ли нам песню?	2

4 класс

№ п	Тема	Количество часов
Диагностический модуль 6 ч.		
1	Диагностика развития ВПФ, эмоционально-волевой сферы.	12

Модуль: Развитие эмоционально-личностной сферы и коррекция ее недостатков – 10 ч.		
1	Мое лето.	2
2	Мои способности	2
3	Мои интересы	4
4	Права и обязанности школьника	2
Модуль: Развитие познавательной сферы и целенаправленное формирование высших психических функций. – 32 ч.		
1	Клуб умных и находчивых.	2
2	Письмо от шпиона.	2
3	Зашифрованная картина.	2
4	Зашифруйка	2
5	Викторина «Что? Где? Когда».	4
6	Дерево понятий.	6
7	Покажи понятие.	2
8	Запутывалка. Попробуй повтори.	2
9	Игра-путешествие «Вокруг света»	4
10	Математические головоломки. Танграм.	2
11	Математические головоломки. Судоку.	2
12	Логические задачи	2
Модуль: Развитие коммуникативной сферы и социальная интеграция. – 12 ч.		
1	Вежливо, невежливо, грубо	2
2	Спор. Виды споров. Культура спора.	4
3	Занятие - практикум «Искусство делать комплименты»	2
4	Об одном и том же по-разному	2
5	Выражение собственной точки зрения	2

Материально-техническое обеспечение образовательной деятельности

Технические средства обучения и оборудование кабинета: компьютер, МФУ,

доска с магнитами, стенд для размещения творческих работ учащихся, учительский стол, ученические столы со стульями.

Игровой материал. Пазлы, лото, мозаика, дидактические и настольные игры, игры для развития мелкой моторики, счётные палочки, песок, кинетический песок.

Программа коррекционного курса «Логопедические занятия»

Пояснительная записка

Программа коррекционного курса «Логопедические занятия» (далее программа) предназначена для логопедической работы в общеобразовательной школе с обучающимися 1-4 классов с тяжелыми нарушениями речи (вариант 5.1).

Программа разработана в соответствии с требованиями ФГОС НОО обучающихся с ОВЗ на основе адаптированной основной общеобразовательной программы начального общего образования детей с тяжёлыми нарушениями речи (вариант 5.1) (далее АООП НОО детей с ТНР) и рекомендаций, разработок ведущих специалистов в области коррекционной педагогики Козыревой Л.М., Ефименковой Л.Н., Мисаренко Г.Г., Садовниковой И.Н., Лалаевой Р.И., Коноваленко В.В., Коноваленко С.В., Тикунновой Л.И.

Рабочая программа ориентирована на использование учебно-методического комплекта «Логопедическое сопровождение учащихся начальных классов» О.А.Ишимовой, С.Н.Шаховской, А.А.Алмазовой; Москва «Просвещение» 2014г.

Программа является частью АООП НОО детей с ТНР нацелена на создание в начальной школе системы комплексной помощи детям с ТНР в освоении АООП НОО детей с ТНР, а также на преодоление недостатков в физическом и (или) психическом развитии обучающихся, их социальную адаптацию.

Программа коррекционной работы предусматривает индивидуализацию специального сопровождения обучающегося с ТНР. Содержание программы для каждого обучающегося

определяется с учетом его особых образовательных потребностей на основе рекомендаций психолого-медико-педагогической комиссии (ПМПК) и дополняется ежегодным планом индивидуальной работы.

Цель программы: создание системы комплексной помощи обучающимся с тяжёлыми нарушениями речи в освоении АООП НОО детей с ТНР, коррекция недостатков в речевом и психическом развитии учащихся, их социальная адаптация.

Задачи:

-
- Формировать представление о языке, как национальном языке русского народа, государственном языке Российской Федерации и языке межнационального общения, языке русской художественной литературы.
 - Формировать, развивать и корректировать фонематические навыки.
 - Формировать правильное звукопроизношение и своевременно корректировать нарушения произносительной стороны речи.
 - Формировать, развивать и корректировать лексическую сторону речи и навыки словообразования.
 - Формировать и корректировать грамматический строй речи.
 - Формировать, развивать и корректировать устную и письменную связную речь.
- Решение этих задач осуществляется при проведении коррекционно- развивающих занятий.
-

ОБЩАЯ ХАРАКТЕРИСТИКА КОРРЕКЦИОННОГО КУРСА

Применительно к категории детей с ТНР наиболее распространенная форма коррекционной работы - логопедические занятия (индивидуальные).

Данный курс способствует формированию у обучающихся предпосылок, лежащих в основе становления речевых навыков, системы знаний о языке и готовит к применению их в учебной деятельности. Курс формирует у учащихся познавательные, коммуникативные и регулятивные действия. Подводит обучающихся к осознанию цели и ситуации речевого общения, адекватному восприятию звучащей и письменной речи, пониманию информации разной модальности, содержащейся в предъявляемом тексте, а также передачи его содержания по вопросам и самостоятельно. В свою очередь содержание курса является базой для усвоения общих языковых и речевых закономерностей в начальной и основной школе, представляет собой значимое звено в системе непрерывного изучения родного языка. Специфика курса

заклучается в его тесной взаимосвязи со всеми учебными предметами, особенно с русским языком и литературным чтением.

Обоснованием выбора содержания программы логопедических занятий и продолжительности логопедического воздействия на ребенка являются индивидуальные особенности нарушений устной и письменной речи ребенка с ТНР. Содержание программы может быть дополнено, изменено в ходе логопедической работы в зависимости от психофизических особенностей, особых образовательных потребностей, особенностей усвоения программного материала детей с ТНР.

Программа коррекционной работы обеспечивает:

- выявление особых образовательных потребностей учащихся с ТНР, обусловленных недостаткам в их речевом, физическом и психическом развитии;
- осуществление индивидуально-ориентированной психолого-педагогической помощи учащимся с ТНР с учетом психофизического и речевого развития и индивидуальных возможностей учащихся (в соответствии с рекомендациями психолого-медико-педагогической комиссии);
- возможность освоения учащимися АООП НОО детей с ТНР.

Принципы реализации программы:

1. *Принцип индивидуализации* предполагает учёт возраста, учёт типа детско-родительских отношений, уровня общего состояния ребёнка.
2. *Принцип наглядности* – демонстрация упражнений, этюдов, моделирование ситуаций, игр подтверждает объяснение и помогает ребёнку их правильно выполнять.
3. *Принцип систематичности и последовательности* заключается в непрерывности, регулярности, планомерности процесса, в котором реализуются задачи коррекционно-развивающей работы.
4. *Принцип научности* лежит в основе всех технологий, способствующих формированию, развитию и коррекции способностей детей младшего школьного возраста.
5. *Принцип оздоровительной направленности* обеспечивает оптимизацию двигательной активности детей, укрепление психологического здоровья, совершенствование физиологических и психических функций организма.

Обучающиеся с ТНР представляют собой разнородную группу не только по степени выраженности речевого дефекта, но и по механизму его возникновения, уровню общего и речевого развития, наличию/отсутствию сопутствующих нарушений.

Нарушения в речевом развитии проявляется в бедности словарного запаса, аграмматизмах, трудностях усвоения в устной речи логико-грамматических конструкций, в наличии фонетико- фонематических недостатков. В письменных работах данных обучающихся встречается большое количество специфических ошибок, отражающих нарушения: слуховой дифференциации звуков речи; недоразвитие звукового и фонематического анализа и синтеза. Таким образом, нарушения речи у данных детей, носят характер общего недоразвития, т.е.

наблюдается ОНР, для которого характерно:

- нарушение произношения;
- недоразвитие фонематического восприятия и фонематического анализа и синтеза;
- нарушение слоговой структуры слова;
- бедность, ограниченность словарного запаса;
- аграмматизмы, проявляющиеся в сложных формах словоизменения;
- нарушение словообразования;
- недостаточная сформированность связной речи;
- нарушение чтения;
- нарушение письма.

Установлено, что у детей с нарушениями речи в качестве вторичных фиксируются следующие особенности:

- неустойчивое внимание;
- недостаточная наблюдательность к языковым явлениям;
- недостаточное развитие способности к переключению;
- недостаточная способность к запоминанию;
- недостаточная сформированность словесно – логического мышления;
- пониженная познавательная активность в области языковых явлений;

-неумение проявлять волевые усилия для преодоления трудностей в учебной деятельности. Коррекционный курс «Логопедические занятия» представляет особую значимость для учащихся с ТНР поскольку у данной категории детей наблюдается комплекс речевых нарушений, своеобразие речи, проявляющееся в недостаточности или нарушении развития ее компонентов,

что приводит к трудностям освоения учебного материала.

Коррекционно-педагогическая работа проводится в **два этапа**. Первый этап - предупреждение трудностей формирования письма (ориентировочная продолжительность 1 год). Второй этап - коррекция нарушения письма (ориентировочная продолжительность 3 года).

Периодичность занятий - 1 раз в неделю. Работа организуется в форме индивидуальных занятий

Характеристика первого этапа коррекционно-педагогической работы «Предупреждение нарушения письма»

Организация коррекционно-педагогической работы с первых дней школьного обучения ребёнка необходима для создания предпосылок успешного формирования первоначального навыка письма как условия предупреждения дисграфии.

Характеристика состава детей: обучающиеся 1 классов группы риска с нарушением в развитии устной речи (предрасположенность к дисграфии по признаку речевой недостаточности: недоразвитие фонетико-фонематических компонентов устной речи, недоразвитие фонетико-фонематических компонентов и лексико-грамматических компонентов устной речи).

Количество тем – 33. Ориентировочная продолжительность коррекционно-педагогической работы –год. Планируемые результаты: отсутствие или незначительное количество дисграфических ошибок на письме, нестойкий характер проявления ошибок при выполнении репродуктивных письменных заданий (письмо под диктовку, списывание).

Контроль уровня речевого развития и обученности

Для диагностики и проведения мониторинга используется «Тестовая методика диагностики устной и письменной речи» Т.А.Фотековой.

Основным средством оценки эффективности работы по данной программе является диагностика уровня речевого развития ребёнка в начале и в конце года по качественным и

количественным показателям. Программа предполагает без оценочную систему проведения логопедических занятий.

Характеристика второго этапа коррекционно-педагогической работы «Коррекция нарушения письма».

Продолжение работы по устранению дисграфических ошибок с учётом характера их проявления, предупреждение или уменьшение количества орфографических ошибок (основной этап по коррекции дисграфии и предупреждению дизорфографии).

Характеристика состава детей: учащиеся 2-4 классов с нарушением речи (общее недоразвитие речи). Количество тем-125. Ориентировочная продолжительность коррекционно-педагогической работы-3 года.

В работе с учащимися, имеющими тяжёлые нарушения речи, продолжительность реализации второго этапа может быть увеличена с учётом их образовательных потребностей. В случаях тяжёлой формы нарушения письма, характеризующегося вариативными и стойкими дисграфическими и орфографическими ошибками, коррекционно-педагогическая работа с учащимися может быть продолжена в основной школе.

Планируемые результаты: отсутствие дисграфических ошибок, незначительное количество орфографических ошибок при выполнении как репродуктивных письменных заданий(письмо под диктовку), так и продуктивных, творческих заданий (изложение с элементами сочинения, сочинение).

Описание места коррекционного курса в учебном плане

Согласно требованиям Стандарта, коррекционно-развивающие логопедические занятия

являются обязательной частью внеурочной деятельности. Они представлены индивидуальными коррекционно-развивающими логопедическими занятиями. Выбор коррекционных курсов для индивидуальных занятий, их количественное соотношение, содержание осуществляется общеобразовательной организацией «Лицей № 122», исходя из психофизических особенностей, обучающихся с ТНР на основании рекомендаций ПМПК. На реализацию данного коррекционного курса в учебном плане отведено 1 час в неделю (индивидуальные занятия):

- 1 класс – 33 часа
- 2 класс – 34 часов
- 3 класс – 34 часов
- 4 класс – 34 часов. Полный курс – 138 часов

Индивидуальные занятия по устранению нарушений звукопроизношения проводятся 1 раз в неделю в зависимости от тяжести речевого нарушения.

Логопедические занятия (индивидуальные) проводятся во внеурочное время с обучающимися с ТНР, имеющими различные нарушения устной и письменной речи

Продолжительность индивидуального занятия 20 – 25 минут. Количество часов, отведенное на изучение каждой темы, является примерным и может варьироваться в зависимости от результатов обследования обучающегося, а также от индивидуального темпа усвоения учебного материала. Задачи, поставленные перед обучающимися, усложняются с усложнением программных требований.

Логопедические занятия проводятся в соответствии с перспективно-тематическим планированием и сопровождаются разнообразными видами деятельности: речевой гимнастикой, физкультминутками, сюрпризными моментами, игровыми упражнениями и т.д. В данной системе обучения предусмотрены специальные упражнения для развития психических познавательных процессов.

Поэтапное планирование представлено перечнем конкретных тем развивающих занятий и включает содержание работы по преодолению отклонений речевого развития и психологической

базы речи. Выбор тем предопределен основной задачей этапа обучения. Количество часов, планируемых на каждую тему, зависит от результативности коррекционной работы.

Принцип построения курса обучения позволяет осуществить усвоение учебного материала блоками, выделение которых из целостной системы основывается на взаимосвязи между его компонентами.

Описание ценностных ориентиров содержания коррекционного курса

Изучение русского языка способствует формированию у учащихся представлений о языке как основном средстве человеческого общения, явлении национальной культуры и основе

национального самосознания. Требования к результатам освоения АООП НОО отражают следующие целевые установки системы начального общего образования:

1) Формирование психологических условий развития общения, сотрудничества на основе:
– доброжелательности, доверия и внимания к людям, готовности к сотрудничеству и дружбе, оказанию помощи тем, кто в ней нуждается;

– уважения к окружающим – умения слушать и слышать партнёра, признавать право каждого на собственное мнение и принимать решения с учётом позиций всех участников.

2) Развитие ценностно-смысловой сферы личности на основе общечеловеческих принципов нравственности и гуманизма:

– принятия и уважения ценностей семьи и образовательного учреждения, коллектива и общества и стремления следовать им;

– ориентации в нравственном содержании и смысле как собственных поступков, так и поступков окружающих людей, развития этических чувств (стыда, вины, совести) как регуляторов морального поведения.

3) развитие умения учиться как первого шага к самообразованию и самовоспитанию, а именно:

– развитие широких познавательных интересов, инициативы и любознательности, мотивов познания и творчества;

– формирование умения учиться и способности к организации своей деятельности (планированию, контролю, оценке).

4) Развитие самостоятельности, инициативы и ответственности личности как условия её самоактуализации:

– формирование самоуважения и эмоционально-положительного отношения к себе, готовности открыто выражать и отстаивать свою позицию, критичности к своим поступкам и умения адекватно их оценивать;

– развитие готовности к самостоятельным поступкам и действиям, ответственности за их результаты;

– формирование целеустремлённости и настойчивости в достижении целей, готовности к преодолению трудностей и жизненного оптимизма;

– формирование умения противостоять действиям и влияниям, представляющим угрозу жизни, здоровью, безопасности личности и общества, в пределах своих возможностей, в частности проявлять избирательность к информации, уважать частную жизнь и результаты труда других людей.

Реализация ценностных ориентиров в единстве процессов обучения и воспитания, познавательного и личностного развития обучающихся на основе формирования общих учебных умений, обобщённых способов действия обеспечивает высокую эффективность решения жизненных задач и возможность саморазвития обучающихся.

Личностные, метапредметные и предметные результаты освоения

коррекционного курса.

В ходе коррекционной работы обеспечиваются условия для достижения обучающимися личностных, метапредметных и предметных результатов.

Личностные.

Курс ориентирован на формирование у учащихся: толерантности, уважительного отношения к иному мнению; ответственного отношения к учёбе;

осознанного, доброжелательного и уважительного отношения к другому человеку, его мнению навыков сотрудничества со взрослыми и сверстниками в разных социальных ситуациях; обладание установками на безопасность на безопасный и здоровый образ жизни; формирование коммуникативной компетентности в общении и сотрудничестве со сверстниками в процессе образовательной, творческой деятельности

Метапредметные:

1. Познавательные УУД:

Ученик научится:

осуществлять поиск необходимой информации для выполнения учебных заданий с использованием учебной литературы;
использовать знаково-символические средства, в том числе модели и схемы; строить речевое высказывание в устной и письменной форме;
находить в тексте конкретные сведения, факты, заданные в явном виде; определять тему и главную мысль текста;
делить тексты на смысловые части, составлять план текста; устанавливать причинно-следственные связи;

Ученик получит возможность научиться: создавать и преобразовывать модели и схемы; осуществлять синтез как составление целого из частей, самостоятельно достраивая и восполняя недостающие компоненты;

строить логическое рассуждение, включающее установление причинно-следственных связей.

2. Регулятивные УУД:

Ученик научится:

принимать и сохранять учебную задачу;
учитывать выделенные учителем ориентиры действия в новом учебном материале в сотрудничестве с учителем;

планировать свое действие в соответствии с поставленной задачей и условиями ее

способ и результат действия;

Ученик получит возможность научиться:

в сотрудничестве с учителем ставить новые учебные задачи; применять полученные знания в новых ситуациях; преобразовывать практическую задачу в познавательную; самостоятельно адекватно оценивать правильность выполнения действия и вносить необходимые коррективы в исполнение как по ходу его реализации, так и в конце действия.

3. Коммуникативные УУД:

Ученик научится:

формулировать собственное мнение и позицию;
допускать возможность существования у людей различных точек зрения, в том числе не совпадающих с его собственной, и ориентироваться на позицию партнера в общении и взаимодействии;

учитывать разные мнения и стремиться к координации различных позиций в сотрудничестве;

договариваться и приходить к общему решению в совместной деятельности, в том числе в ситуации столкновения интересов;

строить понятные для партнера высказывания; задавать вопросы;

использовать речь для регуляции своего действия;

использовать речевые средства для решения различных коммуникативных задач, строить монологическое высказывание, владеть диалогической формой речи.

Ученик получит возможность научиться:

учитывать и координировать в сотрудничестве отличные от собственной позиции мнения других людей;

учитывать разные мнения и интересы и обосновывать собственную позицию; понимать относительность мнений и подходов к решению проблемы; аргументировать свою позицию и координировать ее с позициями партнеров в

сотрудничестве при выработке общего решения в совместной деятельности;

с учетом целей коммуникации достаточно точно, последовательно и полно передавать партнеру необходимую информацию как ориентир для построения действия;

задавать вопросы, необходимые для организации собственной деятельности и сотрудничества с партнером;

адекватно использовать речь для планирования и регуляции своей деятельности;

Предметные:

Ученик научится:

соблюдать темп и ритм речи, паузы, интонацию, логическое ударение;

различать слова-термины: звук, буква, гласный, согласный, твердый, мягкий, глухой, звонкий слог, слово, предложение, текст;

делать анализ и синтез звуко-слогового состава слова;

дифференцировать парные согласные и фонемы, имеющие акустико-артикуляционное сходство;

давать характеристику звука, слова, предложения; составлять схему предложения, звуковую схему слова;

применять основные правила о предложении, правила переноса, находить смысловую взаимосвязь родственных слов;

находить главные члены предложения; устанавливать связь слов в предложении;

распространять предложение с помощью вопросов.

формировать разные по цели высказывания и интонации предложения; создавать предложения по схеме, опорным словам; описательные рассказы;

дифференцировать части речи, развивать умение распознавать слова по вопросам;

образовывать однокоренные слова;

изменять имя существительное по числам и падежам;

развивать умение устанавливать связь слов в предложении, находить его границы; выделять главную мысль текста, делить его на части.

Оценка динамики индивидуальных достижений в развитии устной речи и сформированности письма проводится на основании сопоставительных данных первичной и контрольной диагностики.

Обследование устной речи проводится дважды: первичное – в сентябре (1-15 сентября), контрольное – в мае (15-30 мая). Для обследования устной речи используется тестовая методика диагностики устной речи младших школьников Т.А. Фотековой. Обследование письма проводится циклично в каждом классе: в мае (15 – 30 мая) и в сентябре (1 – 15 сентября). Обследование письма первоклассников проводится один раз в конце учебного года. Для этого используется методика обследования письма младших школьников О.Б.Иншаковой.

СОДЕРЖАНИЕ КОРРЕКЦИОННОГО КУРСА

Содержание коррекционной работы с обучающимися 1 класса (33 часа).

Развитие речи и речемыслительной деятельности по лексической теме «Осенний пейзаж».

Звук [О]. Буква О.

Развитие речи и речемыслительной деятельности по лексической теме «Осенний пейзаж Дети собирают грибы». Буква Е.

Развитие речи и речемыслительной деятельности по лексической теме «Осенний пейзаж.

Животные и птицы готовятся к зиме». Звук [А]. Буква А.

Развитие речи и речемыслительной деятельности по лексической теме « Зимний пейзаж».

Звук [И]. Буква И.

Развитие речи и речемыслительной деятельности по лексической теме « Зимний пейзаж.

Дети кормят птиц». Звуки [Н-Н,]. Буква Н.

Развитие речи и речемыслительной деятельности по лексической теме « Зимний пейзаж.

Дети лепят снеговика». Звуки [Т-Т,], Буква Т.

Развитие речи и речемыслительной деятельности по лексической теме « Весенний пейзаж».

Звуки [С-С,]. Буква С.

Развитие речи и речемыслительной деятельности по лексической теме « Весенний пейзаж.

Звери и их детёныши». Звуки [Р-Р,]. Буква Р.

Развитие речи и речемыслительной деятельности по лексической теме « Весенний пейзаж.

Дети вешают скворечник». Звуки [В-В,]. Буква В.

Развитие речи и речемыслительной деятельности по лексической теме « Летний пейзаж».

Звуки [Л-Л,]. Буква Л.

Развитие речи и речемыслительной деятельности по лексической теме « Летний пейзаж. Луг.

Стадо». Звуки [К-К,]. Буква К.

Развитие речи и речемыслительной деятельности по лексической теме « Летний пейзаж.

Отдых людей». Звуки [М-М,]. Буква М.

Развитие речи и речемыслительной деятельности по лексической теме « Двор». Звуки [Д-Д,].

Буква Д.

Развитие речи и речемыслительной деятельности по лексической теме « Двор. Домашние птицы и животные». Звуки [П-П,] Буква П.

Развитие речи и речемыслительной деятельности по лексической теме « Двор. Домашние животные». Звук [У]. Буква У.

Развитие речи и речемыслительной деятельности по лексической теме « Улица». Буква Я.

Развитие речи и речемыслительной деятельности по лексической теме « Улица. Люди». Звук[Ы].

Буква Ы.

Развитие речи и речемыслительной деятельности по лексической теме « Комната». Звуки [Г-Г,].

Буква Г.

Развитие речи и речемыслительной деятельности по лексической теме « Комната мебелию».

Звуки [З-З,]. Буква З.

Развитие речи и речемыслительной деятельности по лексической теме « Комната. Семья».

Звуки [Б-Б,]. Буква Б.

Развитие речи и речемыслительной деятельности по лексической теме « Сквер». Звук [Ч].

Буква Ч.

Развитие речи и речемыслительной деятельности по лексической теме « Сквер. Люди». Звук[Й].

Буква Й.

Развитие речи и речемыслительной деятельности по лексической теме « Цирк. Клоун». Звуки[Х-Х,].

Буква Х.

Развитие речи и речемыслительной деятельности по лексической теме « Африка. Дикие животные».

Звук [Ж]. Буква Ж.

Развитие речи и речемыслительной деятельности по лексической теме «Цирк. Фокусник». Звук [Ш]. Буква Ш.

Конфликт лексических тем «Зимний пейзаж. Дети собирают грибы». Буква Ю. Звук [Ц]. Буква Ц.

Осенний пейзаж. Дети лепят снеговика». Звук [Э]. Буква Э. Звук [Щ]. Буква Щ.

Конфликт лексических тем «Летний пейзаж. Дети кормят зимующих птиц». Звуки [Ф-Ф,]. Буква Ф. Буква Ё.

Конфликт лексических тем «Весенний пейзаж. Летний отдых людей». Буква Ь. Буква Ъ. Списывание с печатного текста.

Письмо под диктовку.

Раздел 1. Текст. Предложение. Слово

Вводная тема. Текст. Предложение. Слово. Письмо под диктовку

Текст (повествовательный). Предложение. Слово, обозначающее предмет Текст (повествовательный). Предложение. Слово, обозначающее действие Текст (описательный). Предложение. Слово, обозначающее признак

Текст (басня). Предложение. Связь слов (лексико-грамматическое значение) Предложение (простое распространённое). Связь слов (согласование в числе и роде)

Предложение (простое распространённое). Связь слов. Управление беспредложное (Р.п., В.п., Д.п., Т.п.)

Предложение (простое распространённое). Связь слов. Управление предложное. Предлогиместа (у, над, под, на, в и др.)

Предложение (простое распространённое). Связь слов. Управление предложное. Предлоги направления (из, от, из-под, к, по, по и др.)

Предложение (деформированное)

Слово (лексическое значение). Обобщение. Классификация Слово (лексическое значение).

Антонимы. Синонимы. Омонимы Подготовка к проверочной работе

Проверочная работа по теме «Текст. Предложение. Слово»

Раздел 2. Звуко-буквенный и слоговой состав слова.

А) Звуки гласные. Буквы, сходные по написанию Вводная тема. Состав слова. Слоги. Письмо под диктовку Состав слова. Звуки и буквы

Звуки гласные. Ударение

Звуки гласные. Звуки [А], [О] и буквы А, о Звуки гласные. Дифференциация А-О Звуки гласные. Звук [У] и буква У

Звуки гласные. Дифференциация О-У

Звуки гласные. Звуки [Э] [Ы] [И] и буквы Э, Ы, И Звуки гласные. Дифференциация И-У

Звуки гласные. Звук [Й] и буква Й Звуки гласные. Дифференциация И-Й Буквы Я, Ё, Ю, Е

Дифференциация Я-Е Дифференциация Е-И Дифференциация Ё-Ю Подготовка к проверочной работе

Проверочная работа по теме «Звуки гласные. Буквы, сходные по написанию»

В) Звуки согласные твёрдые-мягкие парные (первый способ смягчения: гласные второго ряда)

Вводная тема. Звуки согласные твёрдые-мягкие парные (первый способ смягчения: гласные второго ряда). Письмо под диктовку

Дифференциация твёрдых и мягких согласных. Буква Я Дифференциация твёрдых и мягких согласных. Буква Ё Дифференциация твёрдых и мягких согласных. Буква Ю Дифференциация твёрдых и мягких согласных. Буква Е Дифференциация твёрдых и мягких согласных. Буква И

Подготовка к проверочной работе

Проверочная работа по теме «Звуки согласные твёрдые-мягкие парные (первый способ смягчения: гласные второго ряда)»

В) Звуки согласные твёрдые-мягкие парные (2-й способ смягчения: буква Ъ

Вводная тема. Звуки согласные твёрдые-мягкие парные (2-й способ смягчения). Письмо под диктовку

Буква Ъ (функция смягчения) Буква Ъ (функция разделения) Буква Ъ (различение функций)

Подготовка к проверочной работе

Проверочная работа по теме « Звуки согласные твёрдые-мягкие парные (2-й способ смягчения: буква Ъ)»

Г) Звуки согласные твёрдые-мягкие (непарные)

Вводная тема. Звуки согласные твёрдые (непарные). Буквы Ж, Ш, Ц. Письмо под диктовку

Вводная тема. Звуки согласные мягкие (непарные). Буквы Ч, Щ, Ё. Письмо под диктовку

Дифференциация Ц-С

Дифференциация Ш-С Дифференциация Ж-З Дифференциация Ч-ТЬ Дифференциация Ч-Щ

Дифференциация Ч-Ц Дифференциация Ч-Ш Дифференциация Ш-Щ Дифференциация Ц-Й

Подготовка к проверочной работе

Проверочная работа по теме « Звуки согласные твёрдые-мягкие непарные

Д) Звуки согласные звонкие и глухие парные и непарные. Буквы, сходные по написанию Вводная тема. Звуки согласные звонкие-глухие (парные). Буквы Б-П, Д-Т, В-Ф, Г-К, З-С, Ж-

Ш. Письмо под диктовку

Звук [Б] и буква Б. Звук [П] и буква П. Дифференциация Б-П Звук [Д] и буква Д. Звук [Т] и буква Т.

Дифференциация Д-Т Звук [В] и буква В. Звук [Ф] и буква Ф. Дифференциация В-Ф Звук [Г] и буква Г.

Звук [К] и буква К. Дифференциация Г-К Звук [З] и буква З. Звук [С] и буква С. Дифференциация З-С

Звук [Ж] и буква Ж. Звук [Ш] и буква Ш. Дифференциация Ж-Ш

Вводная тема. Звуки согласные звонкие-глухие (непарные). Буквы Ё, М, Л, Н, Р, Х, Щ, Ц. Письмо под диктовку

Дифференциация Б-Д Дифференциация Б-В Дифференциация П-Т Дифференциация Л-М

Дифференциация Х-Ж Дифференциация Ц-Щ Подготовка к проверочной работе

Проверочная работа по теме « Звуки согласные звонкие и глухие парные и непарные. Буквы, сходные по написанию»

Раздел 3. Морфемный состав слова А) Окончание. Основа. Корень

Вводная тема. Слово (лексико-грамматическое значение). Морфемный состав. Письмо под диктовку

Окончание и основа

Корень. Однокоренные слова Корень. Корневая омонимия Корень. Сложные слова Подготовка к проверочной работе

Проверочная работа по теме « Морфемный состав слова. Окончание. Основа. Корень» В) Суффикс.

Суффиксальный способ образования имён существительных Правописание суффиксов –оньк- (-еньк-), -очк- (-ечк-)

Правописание суффиксов –ушк- (-юшк-), -ышк- (-ишк-) Правописание суффиксов –иц- (-ец-), -ищ-

Правописание суффиксов -арь-, -тель-, -чик- (-щик-) Правописание суффиксов –ость- (-есть-), -изн-

Суффиксальный способ образования имён прилагательных Правописание суффиксов –ан- (-ян-, -ин-), -н- Правописание суффиксов –онн- (-енн-)

Правописание суффиксов –лив- (-чив-) –ист-, -ив- (-ев-) Правописание суффиксов –оньк- (-еньк-), -оват- (-еват-)

Суффиксальный способ образования глаголов Правописание суффиксов –ыва- (-ива-), -ова- (-ева-)

Правописание суффиксов –а-, -я-, -и-, -е-

Подготовка к проверочной работе

Проверочная работа по теме « Морфемный состав слова. Суффикс» Г) Приставка

Правописание приставок, не изменяющихся на письме Правописание приставок на З (С)

Правописание приставок при- (пре-) Приставка. Предлог. Способы различения Подготовка к проверочной работе

Проверочная работа по теме « Морфемный состав слова. Приставка» Д) Проверяемый безударный гласный в корне слова

Вводная тема. Проверяемый безударный гласный в корне слова. Гласный в корне слова: ударный-безударный. Письмо под диктовку

Безударный гласный А в корне слова. Способы проверки Безударный гласный О в корне слова.

Способы проверки Безударный гласный И в корне слова. Способы проверки Безударный гласный, обозначаемый буквой Е , в корне слова. Способы проверки Безударный гласный, обозначаемый буквой Я, в корне слова. Способы проверки Безударный гласный в корне сложных слов. Способы проверки

Подготовка к проверочной работе

Проверочная работа по теме «Проверяемый безударный гласный в корне слова»Е) Проверяемый сомнительный согласный в корне слова

Вводная тема. Проверяемый сомнительный согласный в корне слова. Согласный в корне слова: звонкий-глухой (парный). Письмо под диктовку

Сомнительный согласный Б-П в корне слова. Способы проверки Сомнительный согласный Д-Т в корне слова. Способы проверки Сомнительный согласный Ж-Ш в корне слова. Способы проверки Сомнительный согласный З-С в корне слова. Способы проверки

Сомнительный согласный В-Ф в корне слова. Способы проверки Сомнительный согласный Г-К в корне слова. Способы проверки Подготовка к проверочной работе

Проверочная работа по теме «Проверяемый сомнительный согласный в корне слова»Ж) Проверяемый произносимый согласный в корне слова

Вводная тема. Проверяемый произносимый согласный в корне слова: Д, Т, Л, В. Письмо под диктовку

Произносимый согласный Д в корне слова. Способы проверки Произносимый согласный Т в корне слова. Способы проверки Сочетания согласных СН-СТН. Способы различения

Сочетания согласных ЗН-ЗДН. Способы различения Произносимый согласный в корне слова: В, Л. Способы проверки Подготовка к проверочной работе

Проверочная работа по теме «Проверяемый сомнительный согласный в корне слова»Раздел 4. Слово. Словосочетание. Предложение. Текст

Вводная тема. Слово. Предложение. Текст. Письмо по памяти Слово. Словосочетание (тип связи-управление). Предложение Слово. Словосочетание (тип связи-согласование). Предложение

Предложение деформированное (простое распространённое). Порядок слов. Текст Предложение деформированное (простое распространённое). Определение границ. Текст Предложение (простое распространённое). Выбор местоимения. Текст

Текст (деформированный)

Текст (типы: повествование, описание, рассуждение) Изложение (повествование, описание, рассуждение) Сочинение по серии картинок или по сюжетной картинке Сочинение по заданному началу или на заданную тему.

ТЕМАТИЧЕСКОЕ ПЛАНИРОВАНИЕ

Первый этап коррекционно-педагогической работы 1 класс

Развитие речи и речемыслительной деятельности по лексическим темам. Звуки и

буквы (33 темы)

№	Тема	Количество
1	Диагностика	1
2	Развитие речи и речемыслительной деятельности по лексической теме	25
3	Конфликт лексических тем	4
4	Диагностика.	1
5	Резерв времени	2
	Итого	33

Второй этап коррекционно-педагогической работы

«Коррекция нарушения письма». 2-4 классы

В работе с учащимися, имеющими тяжёлые нарушения речи, продолжительность реализации

второго этапа может быть увеличена с учётом их образовательных потребностей. В случаях тяжёлой формы нарушения письма, характеризующегося вариативными и стойкими дисграфическими и орфографическими ошибками, коррекционно-педагогическая работа с учащимися может быть продолжена в основной школе.

Планируемые результаты: отсутствие дисграфических ошибок, незначительное
отс

6	Предложение (простое распространённое). Выбор местоимения. Текст	7
7	Текст (деформированный)	6
8	Текст (типы: повествование, описание, рассуждение)	2
9	Изложение (повествование, описание, рассуждение)	1
10	Сочинение по серии картинок или по сюжетной картинке	1
11	Сочинение по заданному началу или на заданную тему	1
	Итого	34

УЧЕБНО-МЕТОДИЧЕСКОЕ ОБЕСПЕЧЕНИЕ ОБРАЗОВАТЕЛЬНОГО ПРОЦЕССА

УЧЕБНЫЕ МАТЕРИАЛЫ ДЛЯ УЧЕНИКА

Новикова Е.В. «Логопедическая азбука. От слова к предложению. Система быстрого обучения чтению». М.: ООО «Изд-во ГНОМ и Д.» 2011.

Прокопьева Т.И. «Логопедический альбом №1 по развитию речи у учащихся 1 классов». - Чебоксары: Чуваш. кн. издательство. 2016.

Прокопьева Т.И. Логопедический альбом №2 по предупреждению нарушений письма и чтения у учащихся 1 классов». - Чебоксары: Чуваш. кн. издательство. 2016.

Прокопьева Т.И. «Логопедический альбом по коррекции нарушений письма и чтения у младших школьников». - Чебоксары: Чуваш. кн. издательство. 2013.

Прокопьева Т.И. «Логопедический альбом по преодолению нарушений письма у школьников». Чебоксары: Чуваш. кн. Издательство 2015.

МЕТОДИЧЕСКИЕ МАТЕРИАЛЫ ДЛЯ УЧИТЕЛЯ-ЛОГОПЕДА

«Об организации работы логопедического пункта общеобразовательного учреждения». Инструктивное письмо от 14.12.2000. - № 2.

Елецкая О.В., Горбачевская Н.Ю. «Организация логопедической работы в школе». – Москва, 2006.

Ефименкова Л.Н. «Коррекция устной и письменной речи учащихся начальных классов». – Москва, 2006.

Ишимова О.А., Бондарчук О.А. «Логопедическая работа в школе: пособие для учителей- логопедов». – Москва, 2012.

Корнев А.Н., Ишимова О.А. «Методика диагностики дислексии у детей». Методическое пособие. – СПб., 2010.

Прокопьева Т.И. «Методические рекомендации для учителя-логопеда». - Чебоксары: Чуваш. кн. издательство, 2016.

Садовникова И.Н. Дисграфия, дислексия: технология преодоления: пособие для логопедов. – Москва: ПАРАДИГМА, 2011.

Фотекова Т.А., Ахутина Т.В. «Диагностика речевых нарушений школьников с использованием нейропсихологических методов». Методическое пособие. – Москва: Айрис-пресс, 2007.

Ястребова А.В. «Преодоление общего недоразвития речи у учащихся начальных классов общеобразовательных учреждений». – Москва, 2000.

ЦИФРОВЫЕ ОБРАЗОВАТЕЛЬНЫЕ РЕСУРСЫ И РЕСУРСЫ СЕТИ ИНТЕРНЕТ

Библиотека ЦОК

<https://urok.apkpro.ru/>

ЦОР «ЯКласс»

Российская электронная школа <https://resh.edu.ru/>

Пояснительная записка

Коррекционный курс «Индивидуальные и подгрупповые логопедические занятия» является обязательной частью коррекционно-развивающей области учебного плана при реализации ФАОП НОО для обучающихся с ТНР. Он направлен на преодоление и/или минимизацию речевого недоразвития у обучающихся 1–4 классов, получающих образование в соответствии с ФАОП НОО для обучающихся с ТНР.

Общая характеристика коррекционного курса.

Содержание курса «Индивидуальные и подгрупповые логопедические занятия» определяется исходя из требований ФГОС НОО для обучающихся с ОВЗ и направлено на коррекцию имеющихся недостатков в речевом развитии обучающихся, препятствующих освоению программы. Курс является обязательной частью ФАОП НОО для обучающихся с ТНР и реализуется на протяжении всего периода обучения в начальной школе.

Курс реализуется учителем-логопедом во внеурочной деятельности на индивидуальных и/или подгрупповых занятиях.

Особенности речевого развития обучающихся с ТНР по варианту 5.1

Обучающиеся с ТНР по варианту 5.1 - представляют собой разнородную группу не только по степени выраженности речевого дефекта, но и по механизму его возникновения, уровню общего и речевого развития, наличию/отсутствию сопутствующих нарушений.

У обучающихся с фонетико-фонематическим и фонетическим недоразвитием наблюдается нарушение процесса формирования произносительной системы родного языка вследствие дефектов восприятия и произношения фонем. В частности, незаконченность процессов формирования артикулирования и восприятия звуков, отличающихся тонкими акустико-артикуляторными признаками. Несформированность произношения звуков крайне вариативна и может быть выражена в различных вариантах: отсутствие, замены (как правило, звуками простыми по артикуляции), смещения, искаженное произнесение (не соответствующее нормам звуковой системы родного языка).

Определяющим признаком фонематического недоразвития является пониженная способность к дифференциации звуков, обеспечивающая восприятие фонемного состава родного языка, что негативно влияет на овладение звуковым анализом и синтезом.

Фонетическое недоразвитие характеризуется нарушением формирования фонетической стороны речи либо в комплексе (что проявляется одновременно в искажении звуков, звукослоговой структуры слова, в просодических нарушениях), либо нарушением формирования отдельных компонентов фонетического строя речи (например, только звукопроизношения или звукопроизношения и звукослоговой структуры слова). Такие обучающиеся хуже, чем их сверстники, запоминают речевой материал, с большим количеством ошибок выполняют задания, связанные с активной речевой деятельностью.

У обучающихся с III – IV уровнями общего недоразвития речи при наличии развернутой фразовой речи отмечается недостаточный уровень сформированности всех средств языка. При этом наблюдается неточное знание и употребление некоторых обиходных слов, замены слов по различным признакам (как по смысловому, так и по звуковому признакам; смещения по признакам внешнего сходства, по функциональному назначению, видо-родовые смещения).

Наблюдается недостаточная сформированность грамматических форм: ошибки в употреблении падежных окончаний, смешение временных и видовых форм глаголов, ошибки в согласовании и управлении. Отличительной особенностью обучающихся является недостаточная сформированность словообразовательной деятельности: отмечаются трудности подбора однокоренных слов, возникают нарушения в выборе производящей основы, пропуски и замены словообразующих аффиксов.

Произношение обучающихся характеризуется наличием дефектно произносимых сложных по артикуляции звуков, нечеткостью дифференциации их на слух. Это создает значительные трудности в овладении звуковым анализом и синтезом. Наблюдаются ошибки при передаче звуконаполняемости слов. В свободных высказываниях преобладают простые распространенные предложения, почти не употребляются сложные синтаксические конструкции. Во фразовой речи обнаруживаются аграмматизмы, например, отсутствует правильная связь слов в предложениях, выражающих

временные, пространственные и причинно-следственные отношения. Недостаточная сформированность связной речи проявляется в нарушениях смыслового программирования и языкового оформления развернутых высказываний, что выражается в пропусках существенных смысловых элементов сюжетной линии, фрагментарности изложения, невозможности четкого построения целостной композиции текста, в бедности и однообразии используемых языковых средств.

Обучающиеся с IV уровнем общего недоразвития речи характеризуются остаточными явлениями недоразвития лексико-грамматических и фонетико-фонематических компонентов языковой системы. У таких обучающихся не отмечается выраженных нарушений звукопроизношения. Нарушения звукослоговой структуры слова проявляются в различных вариантах искажения его звукозаполняемости как на уровне отдельного слога, так и слова. Наряду с этим отмечается недостаточная выразительность речи, нечеткая дикция, создающие впечатление общей смазанности речи, смешение звуков, свидетельствующее о низком уровне сформированности дифференцированного восприятия фонем и являющееся важным показателем не закончившегося процесса фонемообразования.

У обучающихся обнаруживаются отдельные нарушения смысловой стороны речи. Лексические ошибки проявляются в замене слов, близких по ситуации, по значению, в смешении признаков. Выявляются трудности передачи обучающимися системных связей и отношений, существующих внутри лексических групп. Обучающиеся затрудняются в установлении синонимических и антонимических отношений, особенно на материале слов с абстрактным значением.

Недостаточность лексического строя речи проявляется в специфических словообразовательных ошибках. Недоразвитие словообразовательных процессов, проявляющееся преимущественно в нарушении использования непродуктивных словообразовательных аффиксов, препятствует своевременному формированию навыков группировки однокоренных слов, подбора родственных слов и анализа их состава, что впоследствии сказывается на качестве овладения программой по русскому языку.

Недостаточный уровень сформированности лексических средств языка особенно ярко проявляется в понимании и употреблении фраз, пословиц с переносным значением.

В грамматическом оформлении речи часто встречаются ошибки в употреблении грамматических форм слова. Особую сложность для обучающихся представляют конструкции с придаточными предложениями, что выражается в пропуске, замене союзов, инверсии.

Лексико-грамматические средства языка у обучающихся сформированы неодинаково. С одной стороны, может отмечаться незначительное количество ошибок, которые носят непостоянный характер и сочетаются с возможностью осуществления верного выбора при сравнении правильного и неправильного ответов, с другой – устойчивый характер ошибок, особенно в самостоятельной речи.

Отличительной особенностью является своеобразие связной речи, характеризующееся нарушениями логической последовательности, застреванием на второстепенных деталях, пропусками главных событий, повторами отдельных эпизодов при составлении рассказа на заданную тему, по картинке, по серии сюжетных картин.

Обучающиеся с фонетико-фонематическим и общим недоразвитием речи составляют группу риска по фактору нарушения письма и чтения, что требует со стороны логопедов раннего начала коррекции.

Наряду с расстройствами устной речи у данного контингента обучающихся, находящихся вне системы коррекционной помощи, отмечаются разнообразные нарушения чтения и письма, проявляющиеся в стойких, повторяющихся, специфических ошибках при чтении и на письме, механизм возникновения которых обусловлен недостаточной сформированностью базовых высших психических функций, обеспечивающих процессы чтения и письма в норме.

У обучающихся с легкой степенью выраженности заикания отмечаются специфические трудности при продуцировании речевых высказываний в ходе общения, проявляющиеся в непреднамеренных остановках, повторях отдельных звуков, слогов, слов, часто сопровождающихся судорогами мышц речевого аппарата. Заикание носит ярко выраженный ситуативный характер, но в целом значительно препятствует процессу коммуникации.

Тем не менее, в школьном возрасте у обучающихся уже начинают отмечаться психологические наслоения, связанные с переживанием возникающих коммуникативных трудностей. Как правило, эти наслоения носят субъективный характер и не коррелируют с тяжестью судорожных проявлений. Они проявляются в виде болезненной фиксации на своем дефекте, проявляющейся в различной степени (от

нулевой до выраженной), страхом перед речью (логофобией), возникновением речевых и неречевых уловок, предпринимаемых заикающимися для маскировки пароксизмов заикания. Как реакция на речевые затруднения возникает эмболофразия (добавление лишних слов во фразу или своеобразное построение фразы с целью облегчить процесс коммуникации).

У заикающихся обучающихся отмечаются специфические особенности общего и речевого поведения, которые обусловлены своеобразным протеканием регуляторных процессов: недостатки произвольного внимания (концентрации, переключения, распределения); трудности организации собственной деятельности (включения, поддержания, завершения); неумение проявить волевое усилие для преодоления встречающихся трудностей; низкая эмоциональная устойчивость к истошающим и побочным отвлекающим раздражителям; неумение осуществлять планирование деятельности; трудности осуществления контроля и самоконтроля, снижение работоспособности.

Наиболее сложно общение у заикающихся протекает в процессе обучения в условиях класса, поскольку оно связано с необходимостью оперирования учебной терминологией и построением связных учебных высказываний, предполагающих доказательство и рассуждение, требующих высокого уровня произвольной деятельности.

В ходе учебной деятельности обучающиеся заикающиеся затрудняются в построении высказывания, не всегда могут быстро и точно подобрать нужные слова, несмотря на достаточный по возрасту запас знаний и представлений об окружающем. В самостоятельных развернутых высказываниях отмечаются трудности формулирования мысли и подбора слов для их адекватного выражения; наличие логически и синтаксически незавершенных фраз; наличие некорректируемых ошибок (неправильное согласование слов в предложении, аграмматизмы и пр.) при владении детьми данными категориями и возможности исправить ошибку при обращении на нее внимания взрослым; трудности удержания замысла высказывания, его недостаточная связность; нарушение последовательности изложения высказывания и др. Дифференциация обучающихся на группы по уровню речевого развития принципиально недостаточна для выбора оптимального образовательного маршрута и определения содержания коррекционно-развивающей области - требуется учет механизма речевого нарушения, определяющего структуру речевого дефекта при разных формах речевой патологии.

Различия механизмов и структуры речевого дефекта у обучающихся с ТНР с различным уровнем речевого развития определяют необходимость многообразия специальной поддержки в получении образования.

Дифференциация обучающихся на группы по уровню речевого развития принципиально недостаточна для выбора оптимального образовательного маршрута и определения содержания коррекционно-развивающей области - требуется учет механизма речевого нарушения, определяющего структуру речевого дефекта при разных формах речевой патологии.

Различия механизмов и структуры речевого дефекта у обучающихся с ТНР с различным уровнем речевого развития определяют необходимость многообразия специальной поддержки в получении образования.

Цели и задачи реализации курса «Индивидуальные и подгрупповые логопедические занятия»

Индивидуальные и/или подгрупповые логопедические занятия являются составной частью системы работы по формированию у обучающихся полноценной речевой деятельности. Их целью является преодоление несформированности функционального базиса речи, нарушений фонетического компонента речевой функциональной системы; фонологического дефицита и совершенствования лексической системы, грамматического строя языка, связной речи, профилактика и коррекция нарушений чтения и письма, развитие коммуникативных навыков

Основные задачи курса определяются структурой речевого дефекта, степенью его выраженности, уровнем речевого развития, характером и механизмом речевой патологии обучающихся с ТНР.

Организация и содержание курса «Индивидуальные и подгрупповые логопедические занятия»

Специфика содержания и методов обучения учащихся с ТНР является особенно существенной на уровне начального общего образования, где формируются предпосылки для овладения программой дальнейшего школьного обучения, в значительной мере обеспечивается коррекция речевого и психофизического развития/

Коррекционный курс «Индивидуальные и подгрупповые логопедические занятия» является неотъемлемой частью программы коррекционной работы и являются обязательными для всех обучающихся с ТНР на протяжении всего обучения.

Содержание коррекционных занятий определяется дифференцированными целями и задачами коррекционной работы с обучающимися на уровне начального общего образования в зависимости от структуры нарушения и тяжести его проявления.

В течение учебного года выделяются три этапа работы:

- диагностический
- коррекционный
- мониторинг результатов коррекционной работы.

Логопедическая диагностика предусматривает:

- обследование обучающихся с 1 по 15 сентября и с 15 по 30 мая;
- изучение и анализ данных об особых образовательных потребностях обучающихся с ТНР, представленных в заключении психолого-медико-педагогической комиссии;
- комплексный сбор сведений об обучающихся с ТНР на основании диагностической информации от специалистов различного профиля;
- выявление симптоматики и уровня речевого развития обучающихся с ТНР;
- установление этиологии, механизма, структуры речевого нарушения у обучающихся с ТНР;
- анализ, обобщение диагностических данных для определения цели, задач, содержания, методов коррекционной помощи обучающимся с ТНР.

Результаты обследования фиксируются в речевых картах. Там же формулируется логопедическое заключение.

По итогам обследования разрабатываются рабочие программы для отдельных обучающихся или подгрупп обучающихся для преодоления схожих недостатков речевого развития и составляется график логопедических занятий.

Содержание рабочих программ определяется тремя факторами:

1. Форма речевого недоразвития и степень его выраженности.
2. Год обучения
3. Требования Федеральных адаптированных программ.

Основную группу обучающиеся по варианту 5.1 на данном уровне образования составляют дети с ФФН ОНР III и IV уровней развития речи.

Основная цель реализации коррекционного курса «Индивидуальные и подгрупповые логопедические занятия» - формирование полноценной речевой деятельности и предпосылок, обеспечивающих усвоение программного материала, т.е. предупреждение неуспеваемости, обусловленной нарушениями устной речи. Важно, чтобы занятия с данным контингентом обучающихся начинались с момента поступления ребенка в школу. Чем раньше будет начато коррекционно-развивающее обучение, тем выше будет его результат.

Для обучающихся с фонетическим недоразвитием организуются занятия смешанного формата: подготовительный этап работы, направленный на совершенствование артикуляторной моторики, развитию фонематического восприятия проводится в подгрупповой форме. Продолжительность занятия – 15-20 минут. Вызывание и первичная автоматизация звуков осуществляется индивидуально. Дальнейшая автоматизация и дифференциация звуков проводится снова в составе подгруппы.

Для обучающихся с ОНР выделяется три этапа работы¹. При этом на первом этапе в логопедических занятиях принимают участие и обучающиеся с ФФН. Данная система работы наиболее эффективна для обучающихся, только поступивших в первый класс, потому что основной задачей первого этапа для обучающихся с ФФН и ОНР является обеспечение их готовности к обучению грамоте, что возможно, прежде всего за счет нормализации звуковой стороны их речи. Единство цели и задач позволяет объединить детей с ФФН и ОНР в единую группу (на данном этапе работы) и использовать единые рабочие программы.

¹ Рекомендации составлены на основе «Методических рекомендаций к организации и содержанию логопедической работы учителя-логопеда общеобразовательного учреждения (принципы дифференциальной диагностики и основные направления формирования предпосылок к полноценному усвоению программы обучения родному языку у детей с первичной речевой патологией) М., 2008). Авторы Т.П. Бессонова при участии Е.Л.Ворошиловой. В методических рекомендациях использованы материалы А.В.Ястребовой.

Логопедическая работа **на первом этапе** строится по следующим направлениям:

- формирование полноценных фонематических процессов;
- формирование и совершенствование навыков анализа и синтеза звуко-слогового состава слова;

создание и развитие устойчивых представлений о звукобуквенном составе слова;

- коррекция дефектов произношения (если таковые имеются).

Предполагаемая продолжительность реализации I этапа коррекционно-развивающего обучения детей с ФФН и ОНР составляет примерно 6-7 месяцев, однако при наличии показаний, он может быть пролонгирован до конца учебного года.

В начале учебного года (первый класс) после завершения логопедического обследования и разработки рабочей программы первые 10–15 занятий, как правило, посвящаются уточнению и формированию фонематических представлений. Проводится артикуляционная гимнастика, постановка и автоматизации вновь поставленных звуков. Наряду с формированием специфических навыков много внимания уделяется формированию и развитию первоначальных навыков учебной деятельности: регулятивного, планирующего и контролирующего характера, развитию вербальных психических процессов (внимания, памяти, восприятия), элементов речемыслительной деятельности полноценной учебной деятельности. Эти занятия могут иметь следующую структуру:

• **15 минут** — фронтальная часть занятий, направленная на формирование и развитие фонематического восприятия детей, формирование внимательного отношения к языковому материалу при его восприятии и продуцировании (работа строится на правильно произносимых звуках) и на восполнение пробелов в формировании психологических предпосылок к полноценному обучению;

• **5 минут** — подготовка артикуляционного аппарата (комплекс упражнений определяется конкретным составом группы);

• **20 минут** — постановка (вызывание) звуков индивидуально и в подгруппах (2–3 человека) в зависимости от этапа работы над звуком.

В ходе фронтальной части занятий ведется работа по уточнению и дальнейшему развитию фонематических представлений учащихся, уточняются представления о звуко-слоговом составе слова.

Однако, содержание работы с детьми с ОНР на этом этапе имеет определенную специфику: с учетом наличия лексико-грамматического недоразвития с данным контингентом обучающихся проводится работа по расширению номенклатуры лексико-грамматических средств методом устного опережения.

Необходимость такого направления деятельности диктуется одним из основных принципов коррекционно-развивающего обучения детей с ОНР, а именно: системным принципом, подразумевающим одновременную работу над всеми компонентами речевой системы.

Фронтальная часть следующих 40–45 занятий посвящена:

- развитию и совершенствованию фонематических процессов;
- развитию навыков анализа и синтеза звуко-слогового состава слова, с опорой на изученные к этому времени в классе буквы и с использованием уже знакомой по урокам русского языка лингвистической терминологии;

• формированию готовности к изучению орфограмм, правописание которых основано на полноценных представлениях о звуковом составе слова;

• закреплению звукобуквенных связей;

• автоматизации поставленных звуков в условиях учебного общения.

Эти задачи составляют основное содержание коррекционного обучения детей с фонетико-фонематическим и фонематическим недоразвитием. Что касается учащихся с общим недоразвитием речи, то данное содержание составляет лишь первый этап коррекционно-развивающего обучения. Принципиальное различие при планировании логопедических занятий с детьми с ФФН и ОНР будет заключаться в подборе речевого материала, соответствующего общему развитию ребенка и структуре дефекта. Количество занятий по каждой теме, а также общая продолжительность занятий с учениками, имеющими указанные виды речевого недоразвития, определяется составом конкретной группы.

Результаты коррекционной работы к концу обучения на I этапе:

- у учащихся сформирована направленность внимания на звуковую сторону речи;
- восполнены основные пробелы в формировании фонематических процессов;
- уточнены первоначальные представления о звуко-буквенном, слоговом составе слова с учетом

программных требований;

- поставлены и от дифференцированы все звуки;
- уточнен и активизирован имеющийся у детей словарный запас и уточнены конструкции простого предложения (с небольшим распространением);
- актуализированы необходимые на данном этапе обучения слова-термины: — звук, слог, слияние, слово, гласные, согласные, твердые-мягкие согласные, звонкие-глухие согласные, предложение и т.д.

Таким образом, в результате логопедической работы на данном этапе у учащихся должны быть упорядочены представления о звуковой стороне речи и сформированы практические навыки анализа и синтеза звукобуквенного состава слова, что обеспечивает успешное освоение ими первоначальных навыков чтения и письма на уроках грамоты и в постбукварный период, способствует развитию языкового чутья, предупреждению общей и функциональной неграмотности.

II и III этапы предназначены для работы с учениками с общим недоразвитием речи.

Основной задачей **второго этапа** является восполнение пробелов в развитии лексического запаса и грамматического строя речи.

В рамках поставленной задачи реализуются следующие направления работы:

- уточнение значений имеющихся у детей лексических единиц; дальнейшее обогащение словарного запаса как путем накопления новых слов, являющихся различными частями речи, так и за счет развития умения активно пользоваться различными способами словообразования; формирование умения адекватного использования вновь введенных лексических единиц в самостоятельной речи;
- уточнения значений используемых учениками синтаксических конструкций; освоение новых моделей синтаксических конструкций, в том числе сложносочиненных и сложноподчиненных предложений, развитие умения устанавливать смысловые и синтаксические связи между словами в словосочетаниях и предложениях, формирования навыка моделирования и конструирования грамматических конструкций на основе символизации;
- формирование умения использовать изученные грамматические конструкции в самостоятельной речи.

Реализация содержания II этапа коррекционного обучения осуществляется на фронтальных занятиях в течение примерно 5-6 месяцев.

Особое значение на данном этапе придается работе по формированию морфологических обобщений.

В первую очередь это касается умения анализировать состав слов, а также пользоваться различными способами словообразования. В этом плане важно научить обучающихся устанавливать взаимосвязь между формой слова и его семантикой. Основой формирования являются практические упражнения, однако допускается использование той терминологии, которые обучающиеся освоили в процессе обучения на уроках русского языка

Развитие словарного запаса тесно связано с развитием грамматической стороны речи. Вновь вводимая лексика отрабатывается на материале различных видов грамматического материала: словосочетания, предложения, коротких текстов.

На данном этапе работы широко используются упражнения, включающие чтение и письмо. С этой целью ученикам предлагаются различные виды таблиц, включающих слоги, слова, стоящие в различных грамматических формах, слова, имеющих общие части (родственные слова, формы одного слова, с одинаковыми приставками, окончаниями и т.п.), что позволяет не только формировать обобщенные морфологические представления о составе слова, но и совершенствовать технику чтения за счет создания стереотипов.

Работа с данными таблицами предполагает наличие заданий по семантизации предлагаемого лексического материала, его включение в активную речь обучающихся.

С целью создания предпосылок грамотного письма проводится большая работа по выделению ударных и безударных слогов, формированию «гнезда» родственных слов.

Наряду с морфемным анализом и синтезом проводится работа по формированию навыков элементарного практического морфологического анализа. Уточняются и расширяются представления о частях речи. Обучающиеся учатся находить заданные части речи в составе ряда слов, предложениях, простых коротких текстах, опознавать их грамматические признаки, использовать их в собственных

высказываниях как в устной речи, так и на письме.

В связи с этим отрабатываются навыки практического (семантического) анализа словосочетаний, выделения главного слова, определения связи главного и зависимого слова, учатся ставить вопросы. Данная работа является базой для синтаксического анализа предложений, которые дети будут изучать в классе.

Важно, чтобы виды работы, которые предлагаются детям не дублировали виды работы на уроках русского языка. На логопедических занятиях ученики осваивают ПРАКТИЧЕСКОЕ владение теми категориями и явлениями, которые они будут изучать в рамках предметных уроков.

К концу обучения на II этапе коррекционно-развивающего обучения учащиеся должны освоить следующие умения в практическом плане:

- ориентироваться в морфемном составе слова, т.е. уметь определять, посредством каких частей слова, стоящих перед или после общей части родственных слов, образуются новые слова и изменяются их значения:
- активно пользоваться различными способами словообразования;
- правильно использовать вновь изученные слова в предложениях различных синтаксических конструкций (т.е. устанавливать связь между формой и значением);
- понимать и конструировать предложения изученных видов;
- ориентироваться в основных частях речи
- выделять ударные и безударные слоги в структуре слова
- применять сформированные умения в учебной деятельности и в процессе бытового общения.

Основной целью **III этапа** является развитие и совершенствование умений и навыков понимания и продуцирования связного монологического высказывания (текста). Учащиеся закрепляют знания о трехчастной композиции текста; его формальных признаках и семантической структуре

В рамках данного направления деятельности продолжается работа по совершенствованию звуковой стороны речи, расширению номенклатуры речезыковых средств. Продолжительность данного этапа варьируется в зависимости от характера и степени выраженности речевого дефекта и может занимать от 3 месяцев и больше.

В процессе работы над текстом осуществляется дифференциация текстовых и внетекстовых языковых единиц на основе выделения формальных и существенных признаков текста. Большое внимание уделяется смысловому анализу текста: определение широкой и узкой темы текста, анализу фактологии и скрытого смысла, Соответствие названия и содержания текста (выделение лишней информации, восполнение недостающей, последовательности изложения и проч.). На этой основе ученики тренируются составлять план готового текста, а также планы самостоятельных монологических устных и письменных высказываний. Наряду с показателями цельности текста отрабатываются средства связности текстов. Важно готовить учащихся к кратким пересказам. С этой целью отрабатываются приемы компрессии текста. Кроме того, проводятся упражнения по отбору языковых средств, наиболее корректно отражающих замысел автора.

Важно, наряду с рецептивными и репродуктивными видами работ предлагать обучающимся задания продуктивного творческого характера. При этом отрабатываются навыки самопроверки, включающие умение редактировать чужие и собственные тексты с точки зрения содержания, адекватности использования лексико-грамматических средств, а также с точки зрения правильного применения орфографических и пунктуационных правил.

На протяжении всех этапов коррекционной работы необходимо формировать у учеников речемыслительную деятельность. Детям не просто предлагается ответить на поставленные вопросы или молча выполнить то или иное задание, их учат объяснять, аргументировать свои решения, доказывать правомерность своего мнения. Сначала ученики рассуждают по образцу, представленному учителем-логопедом, далее им предлагаются клише ответов. И затем они уже используют образцы рассуждения во внутреннем плане, самостоятельно составляя свои ответы-рассуждения.

Работа по формированию речемыслительной деятельности тесно связана с развитием коммуникативных навыков, в частности в условиях учебной коммуникации.

Рекомендуется практически на каждом логопедическом занятии проводить работу по формированию навыков ведения учебного диалога, а затем и полилога на материале учебной темы:

- самостоятельно формулировать и задавать вопросы, развертывать общение-диалог;
- сравнивать, обобщать и делать выводы, доказывать и рассуждать.

На III этапе задачи формирования коммуникативной деятельности у детей с ОНР усложняются, осваиваются такие виды коммуникативных высказываний, как: побуждение к действию, получение информации, обсуждение, обобщение, доказательство, рассуждение.

К концу обучения на III этапе коррекционно-развивающего обучения учащиеся должны освоить следующие умения в практическом плане:

- анализировать готовый текст с точки зрения формальной структуры и его содержания;
- определить тему текста;
- составлять элементарный план текста;
- составлять тексты различных жанров с соблюдением всех признаков текста;
- использовать различные виды компрессии текста при пересказе;
- отбирать лексико-грамматические средства для наиболее точной передачи замысла.

Отдельную группу составляют обучающиеся, которым присвоен статус ТНР на более поздних этапах обучения в начальной школе – во 2, 3 и даже 4 классах. У данного контингента обучающихся на первый план выступают проблемы с освоением навыков письма и чтения.

Среди них можно выделить группу учеников, у которых нарушения чтения и письма обусловлены несформированностью устной речи. Логопедическая работа с ними строится по предложенным выше этапам, которые, однако могут быть более продолжительными, поскольку речь идет уже не о предупреждении данных трудностей, а о коррекции, перевоспитании патологических проявлений.

У второй группы обучающихся недостатки чтения и письма обусловлены иными причинами, в частности недостаточным уровнем сформированности памяти, внимания, мотивации, оптико-пространственных представлений и проч. С этими учащимися проводится дифференцированная коррекция нарушений чтения и письма в зависимости от вида нарушения и причин их обусловивших. Причем работа может строиться комплексно с привлечением педагога-психолога.

При наличии смешанных форм дисграфии/дислалии методики компилируются и реализуются параллельно.

Особую группу учащихся с ТНР составляют дети с заиканием.

Своеобразие данного дефекта, проявляющегося трудностями речевого общения, накладывает определенный отпечаток на формирование личности ребенка и нередко препятствует выявлению его потенциальных возможностей. Вследствие этого, заикающиеся дети должны быть постоянно в сфере внимания учителя-логопеда. Это касается как тех детей, с которыми логопед (согласно нормативным документам) проводит систематические занятия, так и тех, которые получают логопедическую помощь вне школы. Учитель-логопед должен знать количество заикающихся детей в школе (классах), кто из них и где получал логопедическую помощь. Эти сведения позволят учителю-логопеду организовать специальную работу по предупреждению рецидивов заикания. Контакт логопеда с учителем создаст благоприятные условия для заикающихся детей в процессе учебной работы.

В группы учащихся, страдающих заиканием, по возможности, объединяют детей одного возраста и с одинаковым уровнем развития языковых средств (произношение лексики, грамматический строй). Иногда в одной группе могут оказаться заикающиеся учащиеся разных классов (вторых-четвертых), а также дети, имеющие отклонения в формировании звуковой и смысловой сторон речи (ОНР). В этих случаях необходима четкая индивидуализация коррекционного воздействия, учитывающая особенности речевого развития, личности и возраста каждого ребенка.

При построении коррекционной работы с ними в школе должно быть предусмотрено формирование речи как коммуникативной деятельности путем организации ситуаций речевого общения и взаимодействия.

В соответствии с этим основными направлениями работы с этими обучающимися будут:

- 1) восполнение пробелов в формировании коммуникативной деятельности;
- 2) нормализация внеречевых процессов.

Реализация данных направлений предусматривает выстраивание всего процесса

коррекционной работы с учетом выраженности пароксизмов заикания и состояния речи (этапа работы над речью). При составлении рабочей программы должно быть предусмотрено овладение самостоятельными высказываниями различной жанровой принадлежности с самых первых этапов работы над речью. Основное содержание должны составить высказывания в рамках дидактической коммуникации. В ходе усложнения речи детей следует предусмотреть овладение различными по полноте, времени произнесения по отношению к моменту деятельности, различной степени ситуативности высказываниями и в рамках различных моделей общения (взрослый-обучающийся, взрослый-обучающиеся, обучающийся- обучающийся, обучающийся-обучающиеся).

При наличии несформированности средств языка² в содержание программы должна быть включена целенаправленная работа по их формированию, предупреждению/коррекции недостатков письменной речи.

При планировании содержания коррекционной работы следует предусмотреть использование, соответствующей возрасту наглядности как средства опоры в становлении навыков плавной речи (например, схемы, модели, карточки и пр.).

Обязательным является максимальный перенос отрабатываемых навыков на занятия предметного блока, дополнительное образование. В ходе нормализации внеречевых процессов следует предусмотреть постепенное овладение умениями и навыками саморегуляции высказываний, общего и речевого поведения.

Структурно содержание коррекционной работы с заикающимися обучающимися следует выстроить в три этапа³.

Основная коррекционная цель первого этапа состоит в выработке у заикающихся школьников умения адекватно усваивать и передавать информацию в процессе межличностного общения. Иными словами, на этом этапе работы осуществляется уточнение (а порой и формирование) знаний, умений и навыков, необходимых для свободного общения в рамках информационного аспекта коммуникативной деятельности.

Осуществляемые заикающимися обучающимися в пределах данного вида речевой деятельности речевые действия им относительно доступны. Поэтому на первый план выдвигается задача нормализации тех отклонений в сфере внеречевых процессов, которые составляют первичную суть дефекта и проявляются в форме своеобразия речевой и учебной деятельности. Для оказания помощи детям при продуцировании высказываний учителем-логопедом должно быть предусмотрено применение средств помощи: организующие и регулирующие высказывания логопеда, наглядность, поведение и речь учителя-логопеда. Для обеспечения последовательного нарастания сложности коммуникации с детьми следует обеспечить использование средств, усложняющих коммуникативную деятельность. Использование этих средств будет способствовать развитию произвольности речевого поведения и деятельности. Такими средствами являются: вопросы-ловушки, задания, содержащие конфликтные данные, самостоятельный выбор решения при дефиците информации, увеличение компонентов неречевой задачи, изменение темпа деятельности, повышение личностной ответственности за качество деятельности общения (очередность в диалоге, в чтении по ролям), выход к доске.

В ходе второго этапа осуществляется формирование и закрепление умений и навыков общения в рамках регулятивного аспекта коммуникативной деятельности (функция регуляции и дифференцированного воздействия на других участников общения). Иначе говоря, на этом этапе отрабатываются навыки свободного общения, необходимого для взаимодействия с другими людьми и регуляции их деятельности, в частности умений и навыков четко и правильно, без заикания формулировать задания участникам совместной деятельности. На данном этапе имеет место взаимодействие (сведение) информационного и регулятивного аспектов коммуникативной деятельности. В содержании второго этапа основной упор делается на активную роль в ходе общения

² А.В. Ястребова выделила две подгруппы детей с заиканием: это ученики с нормативным уровнем развития речи и дети с сочетанием заикания с общим недоразвитием речи. Соответственно, коррекционная работа строится дифференцировано в зависимости от структуры речевого дефекта. В частности, с обучающимися второй подгруппы проводится работа по формированию и развитию всех сторон речи, предупреждению/коррекции недостатков письменной речи

³ Ястребова А. В.

Коррекция заикания у учащихся общеобразовательной школы: Пособие для учителей-логопедов. М.: Просвещение, 1980. 104 с.

Основы логопедической работы с детьми: Уч.пособие/Под общей ред Г.В.Чиркиной. – М.:АРКТИ, 2002, 240 с.

ребенка с заиканием. Так, предусматривается выполнение им роли учителя при формулировании задания у доски для других обучающихся. Средствами помощи в процессе коммуникации при этом являются направляющие и регулирующие высказывания логопеда, наглядная опора в виде инструкции-схемы с указанием последовательности выполнения речевых действий. При этом важно предусмотреть и нарастание сложности заданий. Так, может быть увеличено количество компонентов неречевой задачи, изменение темпа деятельности и выполнение ее без инструкции, а также предусмотрены отвлекающие моменты.

На третьем этапе происходит закрепление навыков свободного общения с целью обмена информацией, дифференцированного воздействия на других людей и саморегуляции. Иначе говоря, на этом этапе осуществляется окончательная отработка умений и навыков, необходимых для активного использования полученных знаний в целях адекватного взаимодействия с другими людьми в процессе выполнения различных видов деятельности в разнообразных жизненных ситуациях, в том числе при продуцировании полемического высказывания (как общаться в условиях дискуссии). Предусматривается работа по отработке навыков построения текста (последовательность, сочетаемость предложений, связность текста).

На данном этапе также применяются средства помощи, предусматривающие использование адекватных целей и задач общения наглядных средств общения и речевой поддержки и стимулирования со стороны учителя-логопеда. Успешно реализовать все задачи коррекционного воздействия можно лишь при учете ряда принципиальных организационных моментов.

Во-первых, это личностно-ролевой подход, предполагающий организацию активного коммуникативного взаимодействия обучающихся с учителем-логопедом.

Во-вторых, активное включение в коррекционную работу учителей и воспитателей, работающих с ребенком.

В-третьих, активное формирование личностных компетенций и универсальных учебных действий, в частности, планирующей, регулирующей и контрольных функций речи.

В-четвертых, использование групповой и подгрупповой форм работы. В связи с этим возможно объединение учащихся разных классов и/или возрастов в одной подгруппе для логопедических занятий.

Формирование умений, необходимых для свободного продуцирования связных высказываний, осуществляется на логопедических занятиях последовательно, с учетом нарастания сложности структуры высказываний и специфики коммуникативной деятельности. Если на первых этапах коррекционного процесса обучающиеся оречевляют отдельные операции в процессе выполнения того или иного вида учебного задания в виде ответов на вопросы, то в последующем осуществляется переход к самостоятельному продуцированию высказываний, охватывающих процесс деятельности в целом. Это — итоги выполнения собственных учебных заданий, проверки выполнения учебных заданий другими детьми, различного рода объяснения, доказательства, выводы, планирование предстоящей деятельности.

В структуре каждого этапа выделяются ступени, характеризующиеся разными коррекционными задачами, ситуациями коммуникативной деятельности (модель общения, модель речевого поведения), уровнем самостоятельности и познавательной активности, а также средствами помощи.

Одним из условий хорошего результата является отсутствие дублирования методов обучения и содержания материалов, предлагаемых на уроках и на логопедических занятиях. Поэтому учителю-логопеду целесообразно использовать материал из области занимательной грамматики и математики. Актуализация речевых средств и выполнение различных умственных действий (о которых было сказано выше) происходит очень специфично, в соответствии с решением общих коррекционных задач. Так, на первоначальном этапе коррекционного обучения грамматические и математические термины, необходимые для обозначения производимых детьми действий, используются только в плане пассивной речи. На последующих стадиях коррекционной работы (когда обучающимся предлагаются задания, требующие речевого оформления в виде доказательств, выводов) эти термины активно используются детьми в собственных высказываниях.

Столь же специфично решается на логопедических занятиях и проблема овладения свободным (без заикания) чтением, которое включается в практически в каждое логопедическое занятие в той или иной форме.

Для успешного овладения этим видом речевой деятельности необходимо создавать определенные

коррекционные ситуации и использовать легко доступные и интересные для детей адаптированные тексты.

Место коррекционного курса в учебном плане

Продолжительность логопедического занятия: с подгруппой не более 30 минут, индивидуального занятия – 15-20 минут.

Каждый ребенок должен посетить логопедические занятия не менее 3 раз в неделю, при этом он может посещать как индивидуальные, так и подгрупповые занятия. Суммарная нагрузка на одного ребенка в неделю не должна превышать 2 академических часов.

Ценностные ориентиры коррекционного курса «Индивидуальные и подгрупповые логопедические занятия»:

- **Ценность добра.** Осознание себя как части мира, в котором люди соединены бесчисленными связями, в том числе с помощью языка. Осознание постулатов нравственной жизни (будь милосерден, поступай так, как ты хотел бы, чтобы поступали с тобой).
- **Ценность общения.** Понимание важности общения как значимой составляющей жизни общества, как одного из основополагающих элементов культуры.
- **Ценность природы.** Любовь к природе — это и бережное отношение к ней как среде обитания человека, и переживание чувства её красоты, гармонии, совершенства.
- **Ценность красоты и гармонии.** Осознание красоты и гармоничности русского языка, его выразительных возможностей.
- **Ценность семьи.** Понимание важности семьи в жизни человека; осознание своих корней; формирование эмоционально-позитивного отношения к семье, близким, взаимной ответственности, уважение к старшим, их нравственным идеалам.

Планируемые результаты коррекционного курса «Индивидуальные и подгрупповые логопедические занятия»

Мониторинг результатов коррекционной работы может быть текущим, периодическим и итоговым. В процессе текущего мониторинга полезно отмечать этапные достижения учеников в структуре рабочей программы. По итогам текущего мониторинга может проводиться периодичный мониторинг (один раз в четверть или один раз в полугодие). Его назначение – контроль за эффективностью предлагаемой рабочей программы. Если программ не соответствует специальным потребностям ученика (слишком сложная, слишком простая, необходимо изменить форму организации деятельности ребенка), то она может быть переработана и представлена на утверждение ППк учебной организации.

Итоговый мониторинг проводится в конце года в виде логопедического обследования. Результаты итогового мониторинга вносятся в речевую карту ученика и определяется общая динамика речевого развития обучающегося за текущий год.

В качестве ориентира успешности коррекционной работы выступают следующие показатели:

В области речевого развития

- сформированность предпосылок успешного овладения базовым содержанием обучения;
- сформированность полноценной речевой и речемыслительной деятельности;
- коррекция нарушений устной речи,
- профилактика и коррекция нарушений чтения и письма;
- сознательное использования языковых средств в различных коммуникативных ситуациях с целью реализации полноценных социальных контактов с окружающими;
- отсутствие дефектов звукопроизношения и умение различать правильное и неправильное произнесение звука;
- умение правильно воспроизводить различной сложности звукослоговую структуру слов как изолированных, так и в условиях контекста;
- правильное восприятие, дифференциация, осознание и адекватное использование интонационных средств выразительной четкой речи;
- умение произвольно изменять основные акустические характеристики голоса;
- умение правильно осуществлять ⁵⁰⁹включение речевого потока посредством пауз,

логического ударения, интонационной интенсивности;

- минимизация фонологического дефицита (умение дифференцировать на слух и в произношении звуки, близкие по артикуляторно-акустическим признакам);
- умение осуществлять операции языкового анализа и синтеза на уровне предложения и слова;
- практическое владение основными закономерностями грамматического и лексического строя речи; сформированность лексической системности;
- умение правильно употреблять грамматические формы слов и пользоваться как продуктивными, так и непродуктивными словообразовательными моделями;
- овладение синтаксическими конструкциями различной сложности и их использование;
- владение связной речью, соответствующей законам логики, грамматики, композиции, выполняющей коммуникативную функцию;
- сформированность языковых операций, необходимых для овладения чтением и письмом;
- сформированность психофизиологического, психологического, лингвистического уровней, обеспечивающих овладение чтением и письмом; владение письменной формой коммуникации (техническими и смысловыми компонентами чтения и письма);
- позитивное отношение и устойчивые мотивы к изучению языка; наличие положительного отношения к учебе, ситуации школьного обучения в целом, повышение мотивации к школьному обучению.
- понимание роли языка в коммуникации, как основного средства человеческого общения.

В области личностных результатов:

- положительное отношение к школе и учебной деятельности (ответственное отношение к занятиям);
- потребность сотрудничества и общения со взрослыми и сверстниками (через знакомство с правилами поведения на занятиях), доброжелательного отношения к сверстникам, умения прислушиваться к ним;
- осознание языка как основного средства человеческого общения;
- понимание того, что правильная устная и письменная речь есть показатели индивидуальной культуры человека;
- способность к самооценке на основе наблюдений за собственной речью;
- адекватные представления о собственных возможностях и ограничениях.

В области метапредметных результатов:

В процессе реализации коррекционного курса формируются следующие универсальные учебные действия:

Регулятивные

- понимание и принятие учебной задачи, сформулированной учителем-логопедом; сохранение учебной задачи занятия (её воспроизведение в процессе занятия);
- планирование своих действий (в том числе во внутреннем плане);
- выделение главного в учебном материале (с помощью учителя-логопеда);
- по заданному образцу осуществление контроля за ходом своей деятельности;
- применение полученных знаний, умений и навыков в новых ситуациях.

Познавательные

- использование языка с целью поиска необходимой информации из различных источников для решения учебных задач;
- ориентирование в учебных пособиях;
- понимание и толкование условных знаков и символов, используемых в учебных пособиях для передачи информации;

- нахождение и выделение необходимой информации из текстов и иллюстраций (под руководством учителя-логопеда);
- проведение сравнения и классификации, группировки лингвистических объектов по заданным критериям/по заданному алгоритму.

Коммуникативные

- выбор языковых средств для успешного решения различных коммуникативных задач;
- понимание и принятие учебной задачи, представленной в вербальной форме;
- владение вербальными средствами общения; чёткое восприятие, удержание и выполнение учебных задач в соответствии с полученной речевой инструкцией;
- адекватное реагирование на контроль и оценку со стороны учителя-логопеда;
- овладение навыками коммуникации и принятыми ритуалами социального взаимодействия со взрослыми и сверстниками.

**Рабочая программа
логопедического сопровождения обучающегося (щихся)
ФИ с (логопедическое заключение)**

Форма организации деятельности учащихся: индивидуальная, подгрупповая

Характеристика речи ученика (ов):

Планируемые результаты освоения программы:

Личностные:

Метапредметные:

Этап коррекционной работы	Темы⁴	Содержание работы по преодолению отклонения речевого развития у детей	Виды деятельности	Текущий мониторинг эффективности коррекционной работы
I этап Восполнение пробелов в развитии звуковой стороны речи	Речь и предложение. Предложение и слово. Звуки речи. Гласные звуки (и пройденные в классе буквы). Деление слов на слоги. Ударение. Согласные звуки (и пройденные в классе буквы). Твердые и мягкие согласные. Звонкие и глухие согласные. Звуки <i>n</i> и <i>n'</i> . Буква <i>n</i> . Звуки Б и б'.	Формирование полноценных представлений о звуковом составе слова на базе развития фонематических процессов и навыков анализа и синтеза слого-звукового состава слова коррекция дефектов произношения.	Артикуляционная гимнастика., направленная на активизацию мышц артикуляционного аппарата. Различение неречевых звуков. Закрепление четкого произношения гласных звуков. Игры направленные на развитие голосового дыхания, звуко-высотных параметров голоса («Кукла плачет», «Паровозик», Удивление» и проч.). Знакомство с понятием «гласный звук». Закрепление данного понятия в пассивной и активной речи. Знакомство с материализованной основой гласного звука (формирование элементарных понятий о символизации). Различение на слух гласных	

⁴ Набор тем конкретизируется в соответствии с особенностями проявления речевого недоразвития

	<p>Буква б. Дифференциация б-п. (б'-п'). Звуки т и т'. Буква т. Звуки д и д'. Буква д. Дифференциация т-д. (т'-д'). Звуки к и к'. Буква к. Звуки г и г'. Буква г. Дифференциация к-г. (к'-г'). Звуки с и с'. Буква с. Звуки з и з'. Буква з. Дифференциация с-з. (с'-з'). Звук ш и буква ш. Звук ж и буква ж. Дифференциация ш-ж. Дифференциация с-ж. Дифференциация ж-з. Звуки р и р'. Буква р. Звуки л и л'. Буква л. Дифференциация р-л. (л'-р'). Звук ч и буква ч. Дифференциация ч-т. Звук щ и буква щ. Дифференциация щ-с. Дифференциация щ-ч. Звук ц и буква ц. Дифференциация ц-с. Дифференциация ц-т. Дифференциация ц-ч.</p>		<p>звук а, у, о. Воспроизведение ряда из 3-4 гласных. Повторение слоговых рядов с ускорением темпа, с изменением силы голоса и высоты голоса, продолжительности произнесения. Развитие речевого дыхания. Знакомство с понятием «согласный звук». Знакомство с понятием «звонкий согласный звук», «глухой согласный звук», «твердый согласный звук», «мягкий согласный звук» Обозначение звонкого согласного звука (введение материализованной опоры). Знакомство с понятием «ударение». Выделение ударного слога из ряда слогов. Отхлопывание ритмического рисунка слогового ряда. Произношение последовательности из трех – четырех слогов в заданной последовательности с пройденными согласными (типа, па-пу-по; ав-ап-ам-ом). Отраженное повторение слоговых рядов (2-3 слога) с пройденными звуками с выделением ударного слога. Закрепление понятия «согласный звук». Введение понятия «слог». Дифференциация понятий «слог» - «звук» - «слово». Запоминание рядов из 4-5 слогов или слов различного звуко-слогового состава и повторение их в заданной последовательности, в том числе с опорой на картинки. Развитие навыков звуко-слогового анализа. Моделирование и конструирование схемы слова. Подбор слов из заданных в соответствии со схемой. Преобразование слов: палка – балка; палка –</p>	
--	---	--	---	--

			<p>пилка; кубы-купи и т.д.</p> <p>Формирование умения анализировать, сравнивать, сопоставлять, классифицировать и обобщать языковые явления.</p> <p>Правильное воспроизведение изучаемых и ранее пройденных звуков в структуре ряда слогов, слов, в предложениях, простых текстах.</p> <p>Заучивание простых стихов. Выразительное их чтение.</p> <p>Либо заучивание скороговорок, их произнесение с ускорением темпа, с выделением и переносом логического ударения.</p> <p>Умение целенаправленно и последовательно выполнять последовательность учебных действий.</p> <p>Правильное использование изученных фонем в устной и письменной речи</p> <p>Игры, направленные на классификацию языковых единиц (наличие/отсутствие звука, место ударения, место звука в слове и проч.).</p> <p>Формирование навыков организации учебной работы, Развитие наблюдательности к языковым явлениям, развитие слухового внимания и памяти, самоконтроля, контрольных действий, способности к переключению. Развитие памяти и внимания: запоминание 1-2 инструкций. Выполнение действий строго по заданию.</p>	
--	--	--	---	--

Материально-технического обеспечения образовательного процесса включает:

Компьютер, МФУ.

- **Логопедический кабинет** для индивидуальных и групповых занятий с зоной отдыха для проведения физкультминуток. Кабинет укомплектован разноростовой мебелью, столами, стульями, шкафами для пособий, классной доской, зеркалами.
- **Технические средства обучения:** дидактические игры для развития внимания, логического мышления, речи, специальные компьютерные программы по диагностике и коррекции нарушений речи
- **Специальный дидактический материал и оборудование** для коррекции фонетико-

фонематических нарушений, лексико-грамматического строя речи, связной речи, чтения и письма, комплекты логопедических зондов, песочные часы, пособия для развития направленного выдоха.

- **Учебно-методические и дидактические пособия** для коррекции дефектов звукопроизношения, автоматизации и дифференциации звуков, слоговой структуры слова, развития фонематического восприятия и навыков звукобуквенного и языкового анализа.
- **Комплекты предметных и сюжетных картинок** по лексическим темам, тренинговых карточек для самостоятельной работы.

Рабочая программа воспитания

Программа разработана с учётом Федерального закона от 29.12.2012 № 273-ФЗ «Об образовании в Российской Федерации», Стратегии развития воспитания в Российской Федерации на период до 2025 года (Распоряжение Правительства Российской Федерации от 29.05.2015 № 996-р) и Плана мероприятий по её реализации в 2021 — 2025 годах (Распоряжение Правительства Российской Федерации от 12.11.2020 № 2945-р), Стратегии национальной безопасности Российской Федерации (Указ Президента Российской Федерации от 02.07.2021 № 400), федеральных государственных образовательных стандартов (далее — ФГОС) начального общего образования (Приказ Минпросвещения России от 31.05.2021 № 286), основного общего образования (Приказ Минпросвещения России от 31.05.2021 № 287), среднего общего образования (Приказ Минобрнауки России от 17.05.2012 № 413).

Программа воспитания МБОУ «Лицей № 86» основывается на единстве и преемственности образовательного процесса всех уровней общего образования.

Рабочая программа воспитания направлена на развитие личности обучающихся, в том числе духовно-нравственного развития, укрепление психического здоровья и физического воспитания, достижение ими результатов освоения программы начального общего образования.

Программа воспитания:

предназначена для планирования и организации системной воспитательной деятельности; разрабатывается и утверждается с участием Совета Учреждения, в том числе Совета

Учащихся;

реализуется в единстве урочной и внеурочной деятельности, осуществляемой совместно с семьёй и другими участниками образовательных отношений, социальными институтами воспитания;

предусматривает приобщение обучающихся к российским традиционным духовным ценностям, включая ценности своей этнической группы, правилам и нормам поведения, принятым в российском обществе на основе российских базовых конституционных норм и ценностей;

предусматривает историческое просвещение, формирование российской культурной и гражданской идентичности обучающихся.

Рабочая программа воспитания имеет модульную структуру и

включает цель и задачи воспитания обучающихся;

виды, формы и содержание воспитательной деятельности с учетом специфики образовательной организации, интересов субъектов

воспитания, тематики учебных модулей;

систему поощрения социальной успешности и проявлений активной жизненной позиции обучающихся;

анализ воспитательного процесса.

При разработке или обновлении рабочей программы воспитания её содержание, за исключением целей и задач воспитания обучающихся, может изменяться в соответствии с особенностями общеобразовательной организации: организационно-правовой формой, контингентом обучающихся и их родителей (законных представителей), направленностью образовательной программы, в том числе предусматривающей углублённое изучение отдельных учебных предметов, учитывающей этнокультурные интересы, особые образовательные потребности обучающихся. Приложение — календарный план воспитательной работы.

2.2.1. Цель и задачи воспитания обучающихся.

Содержание воспитания обучающихся в МБОУ «Лицей №86» определяется содержанием российских базовых (гражданских, национальных) норм и ценностей, которые закреплены в Конституции Российской Федерации. Эти ценности и нормы определяют инвариантное содержание воспитания обучающихся. Вариативный компонент содержания воспитания обучающихся включает духовно-нравственные ценности культуры, традиционных религий народов России.

Воспитательная деятельность в МБОУ «Лицей №86» планируется и осуществляется в соответствии с приоритетами государственной политики в сфере воспитания. Приоритетной задачей Российской Федерации в сфере воспитания детей является развитие высоконравственной личности, разделяющей российские традиционные духовные ценности, обладающей актуальными знаниями и умениями, способной реализовать свой потенциал в условиях современного общества, готовой к мирному созиданию и защите Родины.

Цель воспитания обучающихся в Учреждение:

- развитие личности, создание условий для самоопределения и социализации на основе социокультурных, духовно-нравственных ценностей и принятых в российском обществе правил и норм поведения в интересах человека, семьи, общества и государства;

- формирование у обучающихся чувства патриотизма, гражданственности, уважения к памяти защитников Отечества и подвигам Героев Отечества, закону и правопорядку, человеку труда и старшему поколению, взаимного уважения, бережного отношения к культурному наследию и традициям многонационального народа Российской Федерации, природе и окружающей среде.

Задачи воспитания обучающихся в Учреждении:

- усвоение обучающимися знаний норм, духовно-нравственных ценностей, традиций, которые выработало российское общество (социально значимых знаний);

- формирование и развитие личностных отношений к этим нормам, ценностям, традициям (их освоение, принятие);

- приобретение соответствующего этим нормам, ценностям, традициям

социокультурного опыта поведения, общения,⁵¹⁰ межличностных и социальных отношений, применения полученных знаний;

- достижение личностных результатов освоения общеобразовательных программ в соответствии с ФГОС НОО.

Личностные результаты освоения обучающимися общеобразовательных программ включают:

осознание российской гражданской идентичности;

сформированность ценностей самостоятельности и инициативы;

готовность обучающихся к саморазвитию, самостоятельности и личностному самоопределению;

наличие мотивации к целенаправленной социально значимой деятельности; сформированность внутренней позиции личности как особого ценностного отношения к себе, окружающим людям и жизни в целом.

Воспитательная деятельность в МБОУ «Лицей № 86» планируется и осуществляется на основе аксиологического, антропологического, культурно-исторического, системно-деятельностного, личностно-ориентированного подходов и с учётом принципов воспитания: гуманистической направленности воспитания, совместной деятельности детей и взрослых, следования нравственному примеру, безопасной жизнедеятельности, инклюзивности, возрастосообразности.

Программа реализуется в единстве учебной и воспитательной деятельности Учреждения по основным направлениям воспитания в соответствии с ФГОС НОО и отражает готовность обучающихся руководствоваться ценностями и приобретать первоначальный опыт деятельности на их основе, в том числе в части:

– **гражданское воспитание** — формирование российской гражданской идентичности, принадлежности к общности граждан Российской Федерации, к народу России как источнику власти в Российском государстве и субъекту тысячелетней российской государственности, уважения к правам, свободам и обязанностям гражданина России, правовой и политической культуры;

– **патриотическое воспитание** — воспитание любви к родному краю, Родине, своему народу, уважения к другим народам России; историческое просвещение, формирование российского национального исторического сознания, российской культурной идентичности;

– **духовно-нравственное воспитание** — воспитание на основе духовно-нравственной культуры народов России, традиционных религий народов России, формирование традиционных российских семейных ценностей; воспитание честности, доброты, милосердия, справедливости, дружелюбия и взаимопомощи, уважения к старшим, к памяти предков;

– **эстетическое воспитание** — формирование эстетической культуры на основе российских традиционных духовных ценностей, приобщение к лучшим образцам отечественного и мирового искусства;

– *физическое воспитание, формирование культуры здорового образа жизни и эмоционального благополучия* — развитие физических способностей с учётом

возможностей и состояния здоровья, навыков безопасного поведения в природной и социальной среде, чрезвычайных ситуациях;

– **трудовое воспитание** — воспитание уважения к труду, трудящимся, результатам труда (своего и других людей), ориентация на трудовую деятельность, получение профессии, личностное самовыражение в продуктивном, нравственно достойном труде в российском обществе, достижение выдающихся результатов в профессиональной деятельности;

– **экологическое воспитание** — формирование экологической культуры, ответственного, бережного отношения к природе, окружающей среде на основе российских традиционных духовных ценностей, навыков охраны, защиты, восстановления природы, окружающей среды;

– **ценности научного познания** — воспитание стремления к познанию себя и других людей, природы и общества, к получению знаний, качественного образования с учётом личностных интересов и общественных потребностей. Целевые ориентиры результатов воспитания

Требования к личностным результатам освоения обучающимися образовательных программ начального общего образования установлены в соответствующих ФГОС НОО.

На основании этих требований в данном разделе представлены целевые ориентиры результатов в воспитании, развитии личности обучающихся, на достижение которых должна быть направлена деятельность педагогического коллектива для выполнения требований ФГОС НОО.

Целевые ориентиры определены в соответствии с инвариантным содержанием воспитания обучающихся на основе российских базовых (гражданских, конституциональных) ценностей, обеспечивают единство воспитания, воспитательного пространства.

Целевые ориентиры результатов воспитания на уровне начального общего образования

Целевые ориентиры
Гражданско-патриотическое воспитание

- Знающий и любящий свою малую родину, свой край, имеющий представление о Родине — России, её территории, расположении.

- Сознующий принадлежность к своему народу и к общности граждан России, проявляющий уважение к своему и другим народам.

- Понимающий свою сопричастность к прошлому, настоящему и будущему родного края, своей Родины — России, Российского государства.

- Понимающий значение гражданских символов (государственная символика России, своего региона), праздников, мест почитания героев и защитников Отечества, проявляющий к ним уважение.

- Имеющий первоначальные представления о правах и ответственности человека в обществе, гражданских правах и обязанностях.

- Принимающий участие в жизни класса, общеобразовательной организации, в доступной по возрасту социально значимой деятельности.

Духовно-нравственное воспитание

- Уважающий духовно-нравственную культуру своей семьи, своего народа, семейные ценности с учётом национальной, религиозной принадлежности.

- Сознующий ценность каждой человеческой жизни, признающий индивидуальность и достоинство каждого человека.

- Доброжелательный, проявляющий сопереживание, готовность оказывать помощь, выражающий неприятие поведения, причиняющего физический и моральный вред другим людям, уважающий старших.

- Умеющий оценивать поступки с позиции их соответствия нравственным нормам, осознающий ответственность за свои поступки.

- Владеющий представлениями о многообразии языкового и культурного пространства России, имеющий первоначальные навыки общения с людьми разных народов, вероисповеданий.
- Сознательный нравственную и эстетическую ценность литературы, родного языка, русского языка, проявляющий интерес к чтению.

Эстетическое воспитание

- Способный воспринимать и чувствовать прекрасное в быту, природе, искусстве, творчестве людей.
- Проявляющий интерес и уважение к отечественной и мировой художественной культуре.
- Проявляющий стремление к самовыражению в разных видах художественной деятельности, искусстве.

- Физическое воспитание, формирование культуры здоровья и эмоционального благополучия

- Бережно относящийся к физическому здоровью, соблюдающий основные правила здорового и безопасного для себя и других людей образа жизни, в том числе в информационной среде.
- Владеющий основными навыками личной и общественной гигиены, безопасного поведения в быту, природе, обществе.
- Ориентированный на физическое развитие с учётом возможностей здоровья, занятия физкультурой и спортом.
- Сознательный и принимающий свою половую принадлежность, соответствующие ей психофизические и поведенческие особенности с учётом возраста.

Трудовое воспитание

- Сознательный ценность труда в жизни человека, семьи, общества.
- Проявляющий уважение к труду, людям труда, бережное отношение к результатам труда, ответственное потребление.
- Проявляющий интерес к разным профессиям.
- Участвующий в различных видах доступного по возрасту труда, трудовой деятельности.

Экологическое воспитание

- Понимающий ценность природы, зависимость жизни людей от природы, влияние людей на природу, окружающую среду.
- Проявляющий любовь и бережное отношение к природе, неприятие действий, приносящих вред природе, особенно живым существам.
- Выражающий готовность в своей деятельности придерживаться экологических норм.

Ценности научного познания

- Выражающий познавательные интересы, активность, любознательность и самостоятельность в познании, интерес и уважение к научным знаниям, науке.
- Обладающий первоначальными представлениями о природных и социальных объектах, многообразии объектов и явлений природы, связи живой и неживой природы, о науке, научном знании.
- Имеющий первоначальные навыки наблюдений, систематизации и осмысления опыта в естественнонаучной и гуманитарной областях знания.

2.3.2. Уклад общеобразовательной организации

МБОУ «Лицей № 86» был по инициативе Алтайского Государственного Университета, а также администрации школы № 86, решением Коллегии ГУНО Алтайского края 30 мая 1990 года. Основные направления воспитания в Учреждении строятся в соответствии с ФГОС на уровне начального общего образования. Здание МБОУ «Лицей № 86» находится в Железнодорожном районе города Барнаула по адресу: проспект Красноармейский, 94. Рассчитан на 550 посадочных мест, обучается 545 обучающихся, 21 классный коллектив.

Транспортные подъезды к школе удобны и доступны для безопасного перемещения учащихся, живущих в других микрорайонах города.

В школе созданы все необходимые условия для обучения и воспитания детей любой категории: дети из полных и неполных семей, опекаемые, дети с ОВЗ, есть дети из многодетных и малообеспеченных семей.

В соответствии с требованиями ФГОС обустроены и оснащены современным учебным оборудованием учебные кабинеты, обеспечены компьютерной техникой и доступом в интернет учащихся и педагогических работников, специальным образом оборудованы учебные кабинеты специалистов для проведения коррекционно-развивающих занятий, спортзал, игровая комната для внеурочных занятий и динамических пауз. Необходимые меры доступности и безопасности обеспечены в соответствии с нормативными требованиями. В здании установлены: система оповещения, автоматическая пожарная сигнализация, система внешнего и внутреннего видеонаблюдения. Созданы условия охраны здоровья обучающихся, в том числе инвалидов и лиц с ограниченными возможностями здоровья. Внутренние локальные акты и положения утверждаются с учетом мнения родителей и обучающихся.

Педагоги – основной источник положительного влияния на детей, грамотно организуют образовательный процесс. Используют в работе: воспитательные системы, разработанные на основе персональных поручений; целенаправленные воспитательные мероприятия и оценочные инструменты; модель сотрудничества с родителями учащихся, построенную на установлении конструктивных отношений и целенаправленной организации совместной деятельности по развитию школьного уклада.

Процесс воспитания в Учреждении основывается на следующих принципах взаимодействия педагогов и школьников:

- *Приоритет безопасности ребенка* – неукоснительное соблюдение законности и прав семьи и ребенка, соблюдения конфиденциальности информации о ребенке и семье, приоритета безопасности ребенка при нахождении его в образовательной организации;
- *Психологическая комфортная среда* - ориентир на создание в образовательной организации для каждого ребенка и взрослого позитивных эмоций и доверительных отношений, конструктивного взаимодействия школьников и педагогов;

- *Событийность* - реализация процесса воспитания главным образом через создание в школе детско-взрослых общностей, которые бы объединяли детей и педагогов яркими и содержательными событиями, общими совместными делами как предмета совместной заботы и взрослых, и детей;
- *Совместное решение лично и общественно значимых проблем* – личные и общественные проблемы являются основными стимулами развития школьника, а воспитание - это педагогическая поддержка процесса развития личности обучающегося, организация основных совместных дел обучающихся и педагогических работников как предмета совместной заботы и взрослых, и детей;
- *Системно-деятельностная организация воспитания* - интеграция содержания различных видов деятельности обучающихся осуществляется на основе базовых национальных ценностей, системности, целесообразности и не шаблонности воспитания как условия его эффективности;
- *Следование нравственному примеру* - содержание учебного процесса, вне учебной и внешкольной деятельности наполняется примерами нравственного поведения, особое значение для духовно-нравственного развития обучающегося имеет пример учителя, его внешний вид, культура общения и т.д.;
- *Ориентация на идеал* - воспитание всегда ориентировано на определённый идеал, который являет собой высшую цель стремлений, деятельности воспитания и самовоспитания, духовно-нравственного развития личности. В нашей школе формирование жизненных идеалов, помогает найти образы для подражания в рамках гражданско- патриотического воспитания, музейной педагогике, что позволяет обучающимся сопоставить свои жизненные приоритеты с духовной высотой, героизмом идеала.

Основными традициями воспитания в МБОУ «Лицей № 86» являются следующие:

- стержнем годового цикла воспитательной работы школы являются ключевые общешкольные дела, через которые осуществляется интеграция воспитательных усилий педагогов;
- важной чертой каждого ключевого дела и большинства используемых для воспитания других совместных дел педагогов и школьников является коллективная разработка, коллективное планирование, коллективное проведение и коллективный анализ их результатов;
- в Учреждении создаются такие условия, при которых по мере взросления ребенка увеличивалась и его роль в таких совместных делах (от пассивного наблюдателя до организатора);
- в проведении общешкольных дел отсутствует соревновательность между классами, поощряется конструктивное межклассное и межвозрастное взаимодействие школьников, а также их социальная активность;
- педагоги школы ориентированы на формирование коллективов в рамках школьных классов, кружков, студий, секций и иных детских объединений, на установление в них доброжелательных и товарищеских взаимоотношений;
- ключевой фигурой воспитания в школе является классный руководитель, реализующий по отношению к детям защитную, лично развивающую, организационную, посредническую (в разрешении конфликтов) функции.

Воспитывающее пространство Учреждения представляет собой систему, которая

позволяет достичь собственной цели каждому участнику образовательного процесса – ученику, учителю, родителю, социальным партнерам, администратору. Воспитывающее пространство представляет собой циклическую систему мероприятий, ключевых творческих дел (КТД):

КТД «Мой город. Моя безопасность»

КТД «Здоровый образ жизни»

КТД «Человек и общество»

КТД «Моё Отечество»

Наиболее значимые традиционные дела, события, мероприятия, составляющие основу воспитательной системы Учреждения:

- Акции, посвященные значимым периодам, событиям, датам страны.

-Общешкольные праздники: «1 Сентября. Здравствуй, школа!», «День пожилого человека», «День Учителя», «День Лицеиста», «Праздник Золотой Осени», «День защитника Отечества», «Новогодние представления», «8 Марта», «Салют, Победа», «Посвящение в первоклассники», «Радуга талантов», «Последний звонок» и др.

Мероприятия с использованием интерактивных локаций и тематических активностей: «Неделя российской науки», «Предметные недели», «Неделя космических открытий», Месячник профориентационной работы, Месячник «Мы за ЗОЖ», Марафон добрых дел».

Фестиваль патриотической песни, фестиваль-конкурс песни и строя, фестиваль «Радуга талантов», Торжественная церемония вручения аттестатов.

Спортивные мероприятия в рамках деятельности школьного спортивного клуба. Месячник молодого избирателя, Месячник правовых знаний, Месячник безопасности.

Школа участвует в следующих значимых проектах и программах, включенных в систему воспитательной деятельности: Федеральный профориентационный проект «ПроеКТОриЯ», Всероссийские предметные олимпиады, Географический проект «Вместе создаем будущее», Экологические проекты Российского географического общества «Лесная карта Алтая», «Чистые родники Алтая».

Муниципальный проект «Вахта Памяти Пост № 1», «Школа ответственного родительства».

Проведение общешкольных мероприятий в формате интерактивных локаций, когда учащиеся в свободном режиме самостоятельно либо с помощью педагога выполняют содержательные игровые задания, предполагающие актуализацию имеющегося социально-значимого опыта или знакомство с имеющейся здесь же стендовой информацией. Прекрасно дополняют данный формат различные тематические активности.

Программа обучения классных руководителей эффективным технологиям, методам и приемам работы с обучающимися, родителями (законными представителями).

Проблемные зоны, дефициты по достижению эффективных результатов воспитательной деятельности:

- несогласованность действий различных субъектов образовательного процесса при осуществлении работы с неуспевающими обучающимися и как следствие – работа в режиме «скорой помощи»,

- проблемы применения современных методик и технологий воспитания в деятельности классных руководителей, преобладание мероприятийного, а не деятельностного подхода.

Для решения обозначенных проблем реализованы следующие мероприятия:

- курсы повышения квалификации классных руководителей эффективным технологиям, методам и приемам работы с обучающимися, родителями (законными представителями);

- разработан алгоритм действий администрации, педагогов предметников, классных руководителей, педагогов-психологов, социального педагога по профилактике неуспеваемости обучающихся, работе с неуспевающими учащимися.

Кадровое обеспечение

Реализацию рабочей программы воспитания обеспечивают следующие педагогические работники Учреждения:

Должность	Количество	Функционал
Директор	1	Осуществляет контроль развития системы организации воспитания обучающихся.
Заместитель директора по УВР	1	Осуществляет контроль реализации потенциала урочной и внеурочной деятельности, организует работу с неуспевающими и слабоуспевающими учащимися и их родителями (законными представителями), учителями-предметниками. Организует методическое сопровождение и контроль учителей-предметников по организации индивидуальной работы с неуспевающими и слабоуспевающими обучающимися, одаренными учащимися, учащимися с ОВЗ, из семей «группы риска». Курирует деятельность Совета Учреждения, общешкольного родительского комитета.
Заместитель директора по ВР	1	Организует воспитательную работу в Учреждении: анализ, принятие управленческих решений по результатам анализа, планирование, реализация плана, контроль реализации плана. Организует и контролирует внеурочную деятельность. Руководит социально-психологической службой. Контролирует деятельность Клуба молодого избирателя. Курирует деятельность объединений дополнительного образования, Школьного спортивного клуба. Курирует деятельность педагогов-психологов, социального педагога, педагогов дополнительного образования, классных руководителей. Обеспечивает работу «Навигатора дополнительного образования» в части школьных программ.
Социальный педагог	1	Организует работу с обучающимися, родителями (законными представителями), классными руководителями, учителями-предметниками по профилактике правонарушений и безнадзорности несовершеннолетних, в том числе в рамках межведомственного взаимодействия. Проводит в рамках своей компетентности коррекционно-развивающую работу с учащимися «группы риска» и их родителями (законными представителями).

Педагог-психолог	2	Организует психологическое сопровождение воспитательного процесса: проводит коррекционные занятия с учащимися, состоящими на различных видах учёта, консультации родителей (законных представителей) по корректировке детско-родительских отношений, обучающихся по вопросам личностного развития. Проводит коррекционно-развивающие занятия для детей с ОВЗ. Проводит занятия с обучающимися, направленные на профилактику конфликтов, буллинга, профориентацию и др. Руководит школьной службой медиации.
Классный руководитель	21	Организует воспитательную работу с обучающимися и родителями на уровне классного коллектива.
Педагог дополнительного образования	2	Разрабатывает и обеспечивает реализацию дополнительных общеобразовательных общеразвивающих программ.
Учитель предметник	31	Реализует воспитательный потенциал урока.
Советник директора по воспитанию и взаимодействию с детскими общественными объединениями.	1	Организует взаимодействие с детскими общественными объединениями.

Работа с обучающимися с особыми потребностями

В воспитательной работе с категориями обучающихся, имеющих особые образовательные потребности: обучающихся с инвалидностью, с ОВЗ, одаренных, с отклоняющимся поведением, созданы особые условия:

Категория	Условия
Обучающиеся с инвалидностью, ОВЗ	Разработаны адаптированные основные общеобразовательные программы для детей с ОВЗ. Проводятся регулярные индивидуальные и групповые коррекционно-развивающие занятия педагогом-психологом, учителем-логопедом, учителем дефектологом. Обучение, при необходимости, осуществляется индивидуально на дому или в школе. Имеются специальные учебники (ФГОС ОВЗ для образовательных организаций, реализующих адаптированные основные общеобразовательные программы). Организация бесплатного двухразового питания (ОВЗ).
Обучающиеся с отклоняющимся поведением.	Социально-психологическое сопровождение. Организация педагогической поддержки. Консультации родителей (законных представителей) педагога-психолога, социального педагога. Коррекционно-развивающие групповые и индивидуальные занятия. Помощь в решении семейных и бытовых проблем. 518

Одаренные дети	Консультации педагога-психолога. педагогическое сопровождение.	Психолого-
----------------	---	------------

Особыми задачами воспитания обучающихся с особыми образовательными потребностями являются:

- налаживание эмоционально-положительного взаимодействия с окружающими для их успешной социальной адаптации и интеграции в Учреждении;
- формирование доброжелательного отношения к обучающимся и их семьям со стороны всех участников образовательных отношений;
- построение воспитательной деятельности с учетом индивидуальных особенностей и возможностей каждого обучающегося;
- обеспечение психолого-педагогической поддержки семей обучающихся, содействие повышению уровня их педагогической, психологической, медико-социальной компетентности.

При организации воспитания обучающихся с особыми образовательными потребностями педагогический коллектив ориентируется на:

- формирование личности ребенка с особыми образовательными потребностями с использованием адекватных возрасту и физическому и (или) психическому состоянию методов воспитания;
- создание оптимальных условий совместного воспитания и обучения обучающихся с особыми образовательными потребностями их сверстников, с использованием адекватных вспомогательных средств и педагогических приемов, организацией совместных форм работы классных руководителей, педагогов-психологов, социального педагога, учителя-логопеда, учителя-дефектолога, педагогов дополнительного образования;
- личностно-ориентированный подход в организации всех видов деятельности обучающихся с особыми образовательными потребностями.

2.2.2. Виды, формы и содержание воспитательной деятельности.

Виды, формы и содержание воспитательной деятельности в этом разделе представляются по модулям.

В модуле описываются виды, формы и содержание воспитательной работы в учебном году в рамках определенного направления деятельности в Учреждении. Каждый из модулей обладает воспитательным потенциалом с особыми условиями, средствами, возможностями воспитания (урочная деятельность, внеурочная деятельность, взаимодействие с родителями и др.)

В Программе воспитания представлены описания воспитательной работы в рамках основных (инвариативных) модулей, согласно правовым условиям реализации образовательных программ, а также описание дополнительных (вариативных) модулей и модулей разработанных самим Учреждением.

Модуль «Основные школьные дела»

Ключевые дела - это главные традиционные общешкольные дела, мероприятия, организуемых педагогами для детей и которые обязательно планируются, готовятся, проводятся и анализируются совместно с детьми. Это комплекс коллективных творческих дел (КТД), объединяющих учеников вместе с педагогами в единый коллектив. В этих делах и мероприятиях принимают участие все школьники.

Коллективные творческие дела – это не «воспитательные мероприятия» в привычном виде: сущность и воспитательные возможности КТД неизмеримо глубже и богаче. Каждое коллективное творческое дело есть проявление практической заботы школьников и педагогов об улучшении окружающей и своей жизни.

Коллективное творческое планирование, коллективные творческие дела – познавательные, трудовые, организаторские, спортивные – это то, что делает общую жизнь старших и младших школьников полнокровной. Здесь и забота о своем коллективе, и друг о друге, и об окружающих людях, и о далеких друзьях. Поэтому это *дело*, жизненно важное, общественно необходимое дело.

Оно – *коллективное*, потому что планируется, готовится, совершается и обсуждается совместно школьниками и педагогами – как младшими, так и старшими.

Оно – *творческое*, потому что планируется, готовится, совершается и обсуждается каждый раз в новом варианте, в результате поиска лучших способов, средств решения определенных жизненно важных задач.

Весь учебный год разбит на 4 главных коллективных творческих дела (КТД).

1 четверть – КТД «Мой город. Безопасность»;

2 четверть – КТД «Здоровый образ жизни»;

3 четверть – КТД «Человек и общество»;

4 четверть – КТД «Моё Отечество»

Через коллективную творческую деятельность происходит развитие коллективистских основ жизни, самостоятельности, инициативы ребят, самоуправления, активного гражданского отношения к другим людям, миру.

Введение ключевых дел в жизнь школы помогает преодолеть мероприятийный характер воспитания, сводящийся к набору мероприятий, организуемых педагогами для детей.

Важным средством воспитания в МБОУ «Лицей № 86» являются традиции, которые не только формируют общие интересы, но и придают школе то особое и неповторимое, что отличает ее от других образовательных организаций и тем самым сплачивает коллектив, обогащая его жизнь. В нашей школе сложились богатые традиции. К ним можно отнести как мероприятия, проводимые ежегодно, так и систему отношений, сложившуюся между учителями, учениками и родителями.

Ключевые дела способствуют интенсификации общения детей и взрослых, ставят их в ответственную позицию к происходящему в школе. В МБОУ «Лицей № 86» используются следующие формы работы.

На внешкольном уровне:

- социальные проекты – совместно разрабатываемые и реализуемые школьниками и педагогами комплексы дел разной направленности, ориентированные на преобразование окружающего социума

проекты «Лесная карта», «Чистые родники Алтай» – проведение в онлайн формате интернет анкетирования об осведомленности барнаульцев о качестве почвы, воздуха, воды (например Свято-Никольского родника в городской черте города Барнаула). Организация очистки прилегающей территории к роднику, лесных массивов. Участие в эколого-просветительском проекте Алтайского краевого отделения Российского географического общества «Я – географ».

- городские методические площадки для обучающихся и педагогов по развитию ученического самоуправления;

Профильная смена «Одаренные дети»

дискуссионные площадки для обучающихся, педагогов, родителей, в рамках которых обсуждаются поведенческие, нравственные, социальные, проблемы, касающиеся жизни школы и города;

Правовые встречи;

Встречи с депутатами Барнаульской городской Думы

«Классные встречи» в рамках проекта РДШ, встречи с интересными людьми;

Межшкольная игра «Правовая регата»

конкурс «Я – лидер»

- проводимые для жителей микрорайона и организуемые совместно с родителями учащихся спортивные, творческие состязания, праздники и др., которые открывают возможности для творческой самореализации школьников и включают их в деятельную заботу об окружающих:

акция «Здоровый образ жизни»

акция «Подарите весну» - акция способствует выработке уважительного отношения к женщине. Вожатые с подшефными организуют изготовление открыток и вручение их на территории школы, в микрорайоне школы в учреждениях, среди жительниц на улицах города.

«Открытие ветерану»- акция направлена на уважительное отношение к ветеранам. В ходе акции вожатые проводят тематические классные часы, изготавливают совместно с подшефными открытки и вручают их ветеранам на школьных мероприятиях, на краевом митинге по возложению цветов у Мемориала Славы.

«Письмо ветерану»- акция способствует через письмо – обращение к ветеранам, развитию уважительного отношения в победителям, осознанию их подвига, развивает умение правильно обращаться к пожилым людям.

Вожатые организуют разъяснительную работу с младшими школьниками, помогают в оформлении писем. Письма вручаются вожатыми и младшими школьниками ветеранам на школьных мероприятиях в честь Дня Победы.

- участие в мероприятиях города и края;

участие во Всероссийских акциях:

акция «Бессмертный полк»;

митинг по возложению цветов у Мемориала Славы

пробег «Кольцо Победы»

На школьном уровне:

общешкольные праздники - ежегодно проводимые творческие дела и мероприятия (театрализованные, музыкальные, литературные и т.п.), связанные со значимыми для детей и педагогов знаменательными датами, как на уровне школы, так и на уровне города, региона, России, в которых участвуют все классы школы. Общешкольные праздники – ежегодно проводятся, как творческие театрализованные, музыкальные, литературные дела, связанные со значимыми для детей и педагогов знаменательными датами, в которых участвуют все обучающиеся школы.

День знаний

День учителя (в формате праздничного концерта с участием детей, родителей, выпускников; в формате спортивно-развлекательной программы «Вперёд, учительство!» День матери в формате праздничной программы;

День народного единства (в формате фестиваля национальных культур).

День снятия блокады Ленинграда.

Фестиваль национальных культур с ежегодно сменяющейся тематикой.

Фестиваль патриотической песни (смотри инсценированной военной песни, направленные на патриотическое воспитание школьников).

Смотр песни и строя – показательный смотр, который готовится ко Дню защитника Отечества.

Открытие снежного городка.

Новогодние мероприятия

Семейный праздник «Папа, мама, я – счастливая семья»

«Здравствуй, здравствуй Новый год», «Где-то между 23 февраля и 8 марта», «Пою мое

Отечество»

День защиты детей

ВСИ «Зарница»

Дни Здоровья

Туристический слёт.

Трудовые десанты

Профильная смена «Юный исследователь»

- торжественные ритуалы, связанные с переходом учащихся на следующий уровень образования, символизирующие приобретение ими новых социальных статусов в школе и развивающие школьную идентичность детей, а так же связанные с героико-патриотическим воспитанием;

- **Посвящение в первоклассники** торжественная церемония, символизирующая приобретение ребенком своего первого социального статуса – школьника. Организуется в сотрудничестве первых и выпускных классов школы, шефов-наставников первоклассников. Позволяет ребенку ощутить радость от принадлежности к школьному сообществу, получить опыт публичного выступления перед большой и лишь немного знакомой аудиторией, увидеть, как успех класса влияет на настроение каждого ребенка, а успех ребенка – на настроение всего класса. ДПО юных вожатых являются главными организаторами этого события, готовят творческие отчеты о деятельности отрядов в течение первой четверти с подшефными. Первоклассники из рук вожатых получают значок с эмблемой школы.

- **Принятие в состав РДДМ - торжественная церемония, символизирующая вхождение ребёнка в состав Российского движения детей и молодежи. В торжественной обстановке (звучание гимна РФ, внесение флага) ученики классов произносят клятву члена РДДМ. Актив РДДМ школы передаёт значки с эмблемой и повязывает галстук.**

- церемонии награждения (по итогам года) школьников и педагогов за активное участие в жизни школы, защиту чести школы в конкурсах, соревнованиях, олимпиадах, значительный вклад в развитие школы. Это способствует поощрению социальной активности детей, развитию позитивных межличностных отношений между педагогами и воспитанниками, формированию чувства доверия и уважения друг к другу.

На уровне классов:

- выбор и делегирование представителей классов в общешкольные органы самоуправления, в Малые группы по подготовке общешкольных ключевых дел;
- участие школьных классов в реализации общешкольных ключевых дел;
- проведение в рамках класса итогового анализа детьми общешкольных ключевых дел, участие представителей классов в итоговом анализе проведенных дел на уровне общешкольных советов дела;
- участие в организации и проведении мероприятий и дел, направленных на сплочение класса, на реализацию плана деятельности выборного органа ученического самоуправления класса.

На индивидуальном уровне:

- вовлечение, по возможности, каждого ребенка в ключевые дела школы в одной из возможных для них ролей: активный участник, инициатор, организатор, лидер;
- индивидуальная помощь ребенку (при необходимости) в освоении навыков организации, подготовки, проведения и анализа ключевых дел;
- наблюдение за поведением ребенка в ситуациях подготовки, проведения и анализа

ключевых дел, за его отношениями со сверстниками, старшими и младшими школьниками, с педагогами и другими взрослыми;

- при необходимости коррекция поведения ребенка через частные беседы с ним, через включение его в совместную работу с другими детьми, которые могли бы стать хорошим примером для ребенка, через предложение взять в следующем ключевом деле на себя роль ответственного за тот или иной фрагмент общей работы.

Модуль «Внешкольные мероприятия»

Реализация воспитательного потенциала внешкольных мероприятий может предусматривать (указываются в конкретные позиции, имеющиеся в образовательной организации или запланированные):

- *общие внешкольные мероприятия*, в том числе организуемые совместно с социальными партнерами образовательной организации;
- *внешкольные тематические мероприятия* воспитательной направленности, организуемые педагогами по изучаемым в образовательной организации учебным предметам, курсам, модулям;
- *экскурсии, походы выходного дня* (в музей, картинную галерею, технопарк, на предприятие и другое), организуемые в классах классными руководителями, в том числе совместно с родителями (законными представителями) обучающихся с привлечением их к планированию, организации, проведению, оценке мероприятия;
- *литературные, исторические, экологические и другие походы, экскурсии, экспедиции, слёты* и другие, организуемые педагогическими работниками, в том числе совместно с родителями обучающихся для изучения историко-культурных мест, событий, биографий проживавших в этой местности российских поэтов и писателей, деятелей науки, природных и историко-культурных ландшафтов, флоры и фауны и другого;
- *выездные события*, включающие в себя комплекс коллективных творческих дел, в процессе которых складывается детско-взрослая общность, характеризующаяся доверительными взаимоотношениями, ответственным отношением к делу, атмосферой эмоционально-психологического комфорта.

Модуль «Классное руководство»

Осуществляя работу с классом, педагог организует:

- работу с классным коллективом;
- индивидуальную работу с учащимися вверенного ему класса;
- работу с учителями, преподающими в данном классе;
- работу с родителями учащихся или их законными представителями

Работа с классным коллективом:

- инициирование, мотивация и поддержка участия класса в общешкольных ключевых делах, осуществление педагогического сопровождения и оказание необходимой помощи детям в их подготовке, проведении и анализе;
- педагогическое сопровождение ученического самоуправления класса, детской социальной активности, в том числе и «Движение Первых»;
- сопровождение актива юных вожатых класса и всех обучающихся класса в рамках «Наставничества», оказание необходимой помощи⁵²³ детям в подготовке и проведении дел, их

анализе, составлении портфолио отряда вожатых;

- проведение классных часов как часов плодотворного и доверительного общения педагогического работника и обучающегося, основанных на принципах уважительного отношения к личности обучающегося, поддержки активной позиции каждого обучающегося в беседе, предоставления обучающимся возможности обсуждения и принятия решений по обсуждаемой проблеме;
- проведение классные часов и часов общения в рамках реализации программы по формированию навыков жизнестойкости обучающихся;
- еженедельное проведение информационно-просветительских занятий «Разговоры о важном» (в рамках внеурочной деятельности),
- инициирование и поддержка обучающихся в участии в конкурсах различного уровня, в том числе в проектах и конкурсах Российского движения детей и молодежи;
- поддержка детских инициатив и их педагогическое сопровождение;
- организация и проведение совместных дел с учащимися вверенного ему класса, их родителей; интересных и полезных для личностного развития ребенка (интеллектуально-познавательной, гражданско-патриотической, героико-патриотической, трудовой, спортивно-оздоровительной, духовно-нравственной, творческой, профориентационной и др. направленности), позволяющие:
 - вовлечь в них детей с самыми разными потребностями и тем самым дать им возможность самореализоваться в них,
 - установить и упрочить доверительные отношения с учащимися класса, стать для них значимым взрослым, задающим образцы поведения в обществе;
- реализация курса «Маршруты личностного роста» для учащихся 5-11 классов (в рамках ведения внеурочной деятельности);
- сплочение коллектива класса через:
 - игры и тренинги на сплочение и командообразование, развитие само-управленческих начал и организаторских, лидерских качеств, умений и навыков;
 - походы и экскурсии, организуемые классными руководителями совместно с родителями;
 - празднование в классе дней рождения детей, включающие в себя подготовленные микрогруппами поздравления, сюрпризы, творческие подарки и розыгрыши и т.д.;
 - регулярные внутри классные «огоньки» и творческие дела, дающие каждому школьнику возможность рефлексии собственного участия в жизни класса.
- мотивация исполнения существующих и выработка совместно с обучающимися новых законов класса, помогающих детям освоить нормы и правила общения, которым они должны следовать в школе в рамках уклада школьной жизни.

Индивидуальная работа с учащимися:

- изучение особенностей личностного развития учащихся класса через наблюдение за поведением школьников в их повседневной жизни, в специально создаваемых педагогических ситуациях, в играх, погружающих ребенка в мир человеческих отношений, в организуемых педагогом беседах по тем или иным нравственным проблемам; результаты наблюдения сверяются с результатами бесед классного руководителя с родителями школьников, с

преподающими в его классе учителями, а также (при необходимости) - со школьным психологом;

- поддержка ребенка в решении важных для него жизненных проблем (налаживание взаимоотношений с одноклассниками или учителями, выбор профессии, вуза и дальнейшего трудоустройства, успеваемость и т.п.), когда каждая проблема трансформируется классным руководителем в задачу для школьника, которую они совместно стараются решить;
- индивидуальная работа со школьниками класса, направленная на заполнение ими личных портфолио, в которых дети не просто фиксируют свои учебные, творческие, спортивные, личностные достижения, но и в ходе индивидуальных неформальных бесед с классным руководителем в начале каждого года планируют их, а в конце года - вместе анализируют свои успехи и неудачи;
- мотивация ребенка на участие в жизни класса, школы, на участие в общественном детском/молодежном движении и самоуправлении;
- мотивация школьников совместно с учителями-предметниками на участие в конкурсном и олимпиадном движении;
- коррекция поведения ребенка через частные беседы с ним, его родителями или законными представителями, с другими учащимися класса; через включение в проводимые школьным психологом тренинги общения; через предложение взять на себя ответственность за то или иное поручение в классе.

Работа с учителями, преподающими в классе:

- регулярные консультации классного руководителя с учителями предметниками, направленные на формирование единства мнений и требований педагогов по ключевым вопросам воспитания, на предупреждение и разрешение конфликтов между учителями и учащимися;
- проведение мини-педсоветов, направленных на решение конкретных проблем класса и интеграцию воспитательных влияний на школьников;
- привлечение учителей к участию во внутри классных делах, дающих педагогам возможность лучше узнавать и понимать своих учеников, увидев их в иной, отличной от учебной, обстановке;
- привлечение учителей к участию в родительских собраниях класса для объединения усилий в деле обучения и воспитания детей.

Работа с родителями учащихся или их законными представителями:

- регулярное информирование родителей о школьных успехах и проблемах их детей, о жизни класса в целом;
- помощь родителям школьников или их законным представителям в регулировании отношений между ними, администрацией школы и учителями предметниками;
- организация родительских собраний, происходящих в режиме обсуждения наиболее острых проблем обучения и воспитания школьников;
- организация «Школы ответственного родительства», с целью просвещения родителей по вопросам воспитания несовершеннолетних детей;
- создание и организация работы родительских комитетов классов, участвующих в

управлении образовательной организацией и решении вопросов воспитания и обучения их детей;

- привлечение членов семей школьников к организации и проведению дел класса;
- привлечение членов семей школьников к участию в школьных ключевых делах, акциях, проектах;
- мотивация и сопровождение семей при участии в проектах «Портфолио семьи», «Портфолио ребенка»
- организация на базе класса семейных праздников, конкурсов, соревнований, направленных на сплочение семьи и школы.

Модуль «Урочная деятельность»

- Реализация школьными педагогами воспитательного потенциала урока ориентирована на целевые приоритеты, связанные с возрастными особенностями обучающихся и предполагает следующее:
 - максимальное использование воспитательных возможностей содержания учебного предмета для формирования у обучающихся российских традиционных духовно-нравственных и социокультурных ценностей, российского исторического сознания на основе исторического просвещения, подбор соответствующего содержания урока, заданий, вспомогательных материалов, через демонстрацию детям примеров ответственного, гражданского поведения, проявления человеколюбия и добросердечности, через подбор соответствующих текстов для чтения, задач для решения, проблемных ситуаций для обсуждения в классе;
 - установление доверительных отношений между учителем и его учениками, способствующих позитивному восприятию учащимися требований и просьб учителя, привлечению их внимания к обсуждаемой на уроке информации, активизации их познавательной деятельности; воспитательный потенциал урока- в личности учителя.
 - побуждение школьников соблюдать на уроке общепринятые нормы поведения, правила общения со старшими (учителями) и сверстниками (обучающимися), принципы учебной дисциплины и самоорганизации; в начале учебного года обучающиеся и родители знакомятся с документами «Права и обязанности обучающихся», «Правила внутреннего распорядка обучающихся»;
 - привлечение внимания школьников к ценностному аспекту изучаемых на уроках явлений, организация их работы с получаемой на уроке социально значимой информацией - инициирование ее обсуждения, высказывания учащимися своего мнения по ее поводу, выработки своего к ней отношения;
 - применение на уроке интерактивных форм работы учащихся: интеллектуальных, деловых, ситуационных игр, стимулирующих познавательную мотивацию школьников; дискуссий, которые дают учащимся возможность приобрести опыт ведения конструктивного диалога; групповой работы или работы в парах, которые учат школьников командной работе и взаимодействию с другими детьми;
 - включение в урок игровых процедур, которые помогают поддержать мотивацию детей к получению знаний, налаживанию позитивных межличностных отношений в классе, помогают установлению доброжелательной атмосферы во время урока;
 - организация и проведение уроков с использованием материала, ориентированного на формирование навыков жизнестойкости обучающихся (самооценка, самоконтроль и

произвольность, ценностные ориентации, коммуникативная и социальная компетентность);

- обеспечение успешной адаптации обучающихся первых классов, школьников при переходе с одного уровня образования на другой;
- организация шефства, наставничества мотивированных и эрудированных учащихся над их неуспевающими одноклассниками, дающего школьникам социально значимый опыт сотрудничества и взаимной помощи;
- инициирование и поддержка исследовательской деятельности школьников в рамках реализации ими индивидуальных и групповых исследовательских проектов, что даст школьникам возможность приобрести навык самостоятельного решения теоретической проблемы, навык генерирования и оформления собственных идей, навык уважительного отношения к чужим идеям, оформленным в работах других исследователей, навык публичного выступления перед аудиторией, аргументирования и отстаивания своей точки зрения;
- включение учителями в рабочие программы по учебным предметам, курсам, модулям целевых ориентиров результатов воспитания, их учет в определении воспитательных задач уроков, занятий;
- включение учителями в рабочие программы учебных предметов, курсов, модулей тематики в соответствии с календарным планом воспитательной работы.

Модуль «Внеурочная деятельность»

Внеурочная деятельность является составной частью учебно-воспитательного процесса и одной из форм организации свободного времени учащихся.

Воспитание на занятиях школьных курсов внеурочной деятельности осуществляется преимущественно через:

- вовлечение школьников в интересную и полезную для них деятельность, которая предоставит им возможность самореализоваться в ней, приобрести социально значимые знания, развить в себе важные для своего личностного развития социально значимые отношения, получить опыт участия в социально значимых делах;
- формирование в кружках, секциях, клубах, студиях и т.п. детско-взрослых общностей, которые могли бы объединять детей и педагогов общими позитивными эмоциями и доверительными отношениями друг к другу;
- создание в детских коллективах традиций, задающих их членам определенные социально значимые формы поведения;
- поддержку школьников с ярко выраженной лидерской позицией и установкой на сохранение и поддержание накопленных социально значимых традиций;
- поощрение педагогами детских инициатив и детского самоуправления.

Реализация воспитательного потенциала внеурочной деятельности происходит в рамках выбранных школьниками курсов, реализуемые в Учреждении:

- курсы, занятия патриотической, гражданско-патриотической, военно-патриотической, краеведческой, историко-культурной направленности;
- курсы, занятия духовно-нравственной направленности по религиозным культурам народов России, основам духовно-нравственной культуры народов России, духовно-историческому

краеведению;

- курсы, занятия познавательной, научной, исследовательской, просветительской направленности;
- курсы, занятия экологической, природоохранной направленности;
- курсы, занятия в области искусств, художественного творчества разных видов и жанров;
- курсы, занятия туристско-краеведческой направленности;
- курсы, занятия оздоровительной и спортивной направленности.

Познавательная деятельность. Курсы внеурочной деятельности, направленные на передачу школьникам социально значимых знаний, развивающие их любознательность, расширяющие их кругозор, позволяющие привлечь их внимание к экономическим, политическим, экологическим, гуманитарным проблемам нашего общества, формирующие их гуманистическое мировоззрение и научную картину мира.

Художественное творчество. Курсы внеурочной деятельности, создающие благоприятные условия для самореализации школьников, направленные на раскрытие их творческих способностей, которые помогут им в дальнейшем принести пользу другим людям или обществу в целом; формирование чувства вкуса и умения ценить прекрасное, на воспитание ценностного отношения школьников к культуре и их общее духовно-нравственное развитие.

Проблемно-ценностное общение. Курсы внеурочной деятельности, направленные на развитие коммуникативных и лидерских компетенций школьников, проектного мышления, воспитание у них культуры общения, развитие умений слушать и слышать других, уважать чужое мнение и отстаивать свое собственное, терпимо относиться к разнообразию взглядов людей, на развитие самостоятельности и ответственности школьников.

Туристско-краеведческая деятельность. Курсы внеурочной деятельности, направленные на воспитание у школьников любви к своему краю, культуре, природе, его истории, чувства гордости за свою малую Родину и Россию.

Спортивно-оздоровительная деятельность. Курсы внеурочной деятельности, направленные на физическое развитие школьников, пропаганду физической культуры и спорта, развитие их ценностного отношения к своему здоровью, мотивацию и побуждение к здоровому образу жизни, воспитание силы воли, ответственности, формирование установок на защиту слабых.

Трудовая деятельность. Курсы внеурочной деятельности, направленные на развитие творческих способностей школьников, воспитание у них трудолюбия и уважительного отношения к физическому труду, формирование у них навыков самообслуживающего труда.

Игровая деятельность. Курсы внеурочной деятельности, направленные на раскрытие творческого, умственного и физического потенциала школьников, развитие у них навыков конструктивного общения, умений работать в команде.

Модуль «Организация предметно-пространственной среды».

Окружающая ребенка предметно-эстетическая среда МБОУ «Лицей № 86» при условии ее грамотной организации, обогащает внутренний мир обучающегося, способствует формированию у него чувства вкуса и стиля, создает атмосферу психологического комфорта, поднимает настроение, предупреждает стрессовые ситуации, способствует позитивному восприятию ребенком школы.

Реализация воспитательного потенциала предметно-пространственной среды предусматривает деятельность педагогов, обучающихся, других участников образовательных отношений по ее созданию, поддержанию, использованию в воспитательном процессе:

- оформление внешнего вида здания, фасада, холла при входе в Учреждение государственной символикой Российской Федерации, Алтайского края, города Барнаула;
- организация и проведение церемоний поднятия (спуска) государственного флага Российской Федерации;
- оформление интерьера школьных помещений и их периодическая переориентация, которая может служить хорошим средством разрушения негативных установок школьников на учебные и вне учебные занятия;
- размещение на стенах образовательной организации регулярно сменяемых экспозиций: творческих работ школьников, позволяющих им реализовать свой творческий потенциал, картин определенного художественного стиля, знакомящего школьников с разнообразием эстетического осмысления мира; фотоотчетов об интересных событиях, происходящих в образовательной организации (проведенных ключевых делах, интересных экскурсиях, походах, встречах с интересными людьми и т.п.);
- озеленение пришкольной территории, разбивка клумб, аллей, оборудование спортивных и игровых площадок, доступных и приспособленных для обучающихся разных возрастных категорий, оздоровительно-рекреационных зон, позволяющих разделить свободное пространство образовательной организации на зоны активного и тихого отдыха;
- благоустройство классных кабинетов, осуществляемое классными руководителями вместе с обучающимися своих классов, позволяющее им проявить свои фантазию и творческие способности и создающее повод для длительного общения классного руководителя со своими детьми;
- событийный дизайн - оформление пространства проведения конкретных событий образовательной организации (праздников, церемоний, торжественных линеек, творческих вечеров, выставок, собраний, конференций и т.п.);
- совместная с детьми разработка, создание и популяризация особой школьной символики (флаг школы, гимн школы, эмблема школы, логотип, элементы школьного костюма и т.п.), используемой в рамках образовательной организации, как в повседневности, так и в торжественные моменты жизни - во время праздников, торжественных церемоний, ключевых общешкольных дел и иных происходящих в жизни организации знаковых событий;
- регулярная организация и проведение конкурсов творческих проектов по благоустройству различных участков пришкольной территории;
- акцентирование внимания обучающихся посредством элементов предметно-эстетической среды (стенды, плакаты, инсталляции) на важных для воспитания ценностях образовательной организации, ее традициях, правилах.

Предметно-пространственная среда строится как максимально доступная для обучающихся с особыми образовательными потребностями.

Модуль «Взаимодействие с родителями (законными представителями)»

Работа с родителями (законными представителями) обучающихся осуществляется для более эффективного достижения цели воспитания, которое обеспечивается согласованием позиций семьи и образовательной организации в данном вопросе.

Работа с родителями или законными представителями обучающихся в МБОУ «Лицей № 86» осуществляется в рамках следующих видов и форм деятельности:

На школьном (групповом) уровне:

- общешкольное родительское собрание и совет Учреждения, участвующий в управлении образовательной организацией и решении вопросов воспитания и социализации их детей;
- родительские круглые столы, на которых обсуждаются вопросы возрастных особенностей детей, формы и способы доверительного взаимодействия родителей с детьми, проводятся мастер-классы, семинары с приглашением специалистов;
- родительские дни, во время которых родители могут посещать школьные учебные и внеурочные занятия для получения представления о ходе учебно-воспитательного процесса в образовательной организации;
- общешкольные родительские собрания, происходящие в режиме обсуждения наиболее острых проблем обучения и воспитания обучающихся;
- семейный всеобуч, на котором родители могли бы получать ценные рекомендации и советы от профессиональных психологов, врачей, социальных работников и обмениваться собственным творческим опытом и находками в деле воспитания детей;
- социальные сети и чаты, в которых обсуждаются интересующие родителей (законных представителей) вопросы, а также осуществляются виртуальные консультации психологов и педагогов.

«Школа родителя будущего первоклассника» осуществляется через проект «Первые шаги», в котором просветительская работа родителей будущих первоклассников сочетается с адаптацией и подготовкой детей к школе. Программа данной школы ежегодно изменяется, т.к. ориентирована на запрос родителей. Тематика занятий охватывает педагогику, социальную психологию, этику и психологию общения. Занятия проводятся в форме лекций, часов общения, групповых родительских конференций, круглых столов, презентаций собственного опыта по решению конкретных конфликтных ситуаций. Ключевое место в содержании школы занимает психологический тренинг «Рука в руке», который проводит педагог-психолог школы. Активно используем дистанционные формы обучения родителей, где содержательная база «школы» расположена на сайте школы в разделе «Для родителей». Данная форма обучения позволяет родителям обучаться в свободное от работы время. Свои работы в виде тестов, опросов они представляют на электронную почту организации.

«Школа ответственного родительства» ориентирована на повышение психолого-педагогической, правовой и коммуникативной компетентности родителей, связанных с решением задач воспитания и успешной социализации детей и подростков. Тематика заседаний строится на основе рекомендуемой в «Программе ответственного родительства». На занятиях затрагиваются вопросы, связанные со знанием основ детской психологии и педагогики, правовых вопросов, знакомством с современными подходами воспитания жизнестойкости и позитивного отношения к жизни у детей и подростков, информированности в области получения разного вида

ППМС-помощи, формирование толерантного отношения к детям с ОВЗ в образовательной среде. Формами контроля являются диагностические материалы, которые предложены родителям для проверки развития их компетентности по темам изучаемого раздела. Итоговой формой аттестации является «круглый стол». Одной из задач «круглого стола» является обобщение опыта семейного воспитания, выявление путей его совершенствования в соответствии с обновленными требованиями к образованию и воспитанию, обсуждение результатов Программы и итогов работы образовательной организации за истекший период. Данная школа реализуется при участии социальных партнеров организации.

На уровне класса:

- классный родительский комитет, участвующий в решении вопросов воспитания и социализации детей их класса;
- родительские дни, во время которых родители могут посещать школьные учебные и внеурочные занятия для получения представления о ходе учебно-воспитательного процесса в образовательной организации;
- классные родительские собрания, происходящие в режиме обсуждения наиболее острых проблем обучения и воспитания обучающихся класса;
- социальные сети и чаты, в которых обсуждаются интересующие родителей вопросы, а также осуществляются виртуальные консультации психологов и педагогов.

На индивидуальном уровне:

- работа специалистов по запросу родителей для решения острых конфликтных ситуаций;
- участие родителей в педагогических советах, собираемых в случае возникновения острых проблем, связанных с обучением и воспитанием конкретного ребенка;
- помощь со стороны родителей в подготовке и проведении общешкольных и внутри классных мероприятий воспитательной направленности;
- индивидуальное консультирование с целью координации воспитательных усилий педагогов и родителей (законных представителей).

Модуль «Самоуправление»

Поддержка детского ученического самоуправления в школе помогает педагогам воспитывать в детях инициативность, самостоятельность, ответственность, трудолюбие, чувство собственного достоинства, а школьникам - предоставляет широкие возможности для самовыражения и самореализации. Это то, что готовит их к взрослой жизни.

Поскольку учащимся не всегда удается самостоятельно организовать свою деятельность, то классные руководители должны осуществлять педагогическое сопровождение на уровне класса, а на уровне школы назначается куратор развития ученического самоуправления.

Ученическое самоуправление в МБОУ «Лицей № 86» осуществляется следующим образом.

На уровне школы:

- через деятельность выборного Совета учащихся, создаваемого для учета мнения школьников по вопросам управления образовательной организацией и принятия административных решений, затрагивающих их права и законные интересы; Сбор Совета учащихся – 1 раз в четверть;

- через деятельность выборного Совета актива РДДМ, в который входят по 2 представителя от 5-11 классов по четырём направлениям РДДМ – информационно- медийное, военно- патриотическое, личностное развитие, направление «Гражданская активность». Каждое направление возглавляет лидер, выбранный представителями направлений РДДМ от классов в ходе прямого голосования.

Сбор Совет актива - в начале каждой четверти. Сбор советов по направлениям РДДМ в преддверии ключевых дел, событий;

- через деятельность Совета старост, объединяющего старост классов для облегчения распространения значимой для школьников информации и получения обратной связи от классных коллективов;

Сбор в начале четверти;

- через работу постоянно действующих секторов по направлениям деятельности, иницирующих и организующих проведение лично значимых для школьников событий (соревнований, конкурсов, фестивалей, капустников, флешмобов и т.п.), отвечающих за проведение тех или иных конкретных мероприятий, праздников, вечеров, акций и т.п.

На уровне классов:

- через деятельность выборных Советов класса, представляющих интересы класса в общешкольных делах и призванных координировать его работу с работой общешкольных органов самоуправления и классных руководителей;
- через деятельность выборных органов самоуправления, отвечающих за различные направления работы класса.

На индивидуальном уровне:

- через вовлечение школьников с 1 по 11 класс в деятельность ученического самоуправления: планирование, организацию, проведение и анализ общешкольных и внутри классных дел;
- через реализацию обучающимися, взявшими на себя соответствующую роль, функций по контролю за порядком и чистотой в классе, уходом за классной комнатой, комнатными растениями и т.п.

Модуль «Профориентация»

Совместная деятельность педагогов и школьников по направлению «профориентация» включает в себя профессиональное просвещение школьников; диагностику и консультирование по проблемам профориентации, организацию профессиональных проб школьников. Задача совместной деятельности педагога и ребенка - подготовить школьника к осознанному выбору своей будущей профессиональной деятельности.

Создавая профориентационно значимые проблемные ситуации, формирующие готовность школьника к выбору, педагог актуализирует его профессиональное самоопределение, позитивный взгляд на труд в постиндустриальном мире, охватывающий не только профессиональную, но и вне профессиональную составляющие такой деятельности.

Эта работа осуществляется через:

- профориентационные часы общения, направленные на подготовку школьника к осознанному планированию и реализации своего профессионального будущего;
- профориентационные игры: симуляции, деловые игры, квесты, решение кейсов (ситуаций, в которых необходимо принять решение, занять определенную позицию), расширяющие знания школьников о типах профессий, о способах выбора профессий, о достоинствах и недостатках той

или иной интересной школьникам профессиональной деятельности;

- экскурсии на предприятия города, дающие школьникам начальные представления о существующих профессиях и условиях работы людей, представляющих эти профессии;
- посещение профориентационных выставок, ярмарок профессий, тематических профориентационных парков, профориентационных лагерей, дней открытых дверей в средних специальных учебных заведениях и вузах;
- организация на базе пришкольного детского лагеря отдыха профориентационных смен, в работе которых принимают участие эксперты в области профориентации и где школьники могут глубже познакомиться с теми или иными профессиями, получить представление об их специфике, попробовать свои силы в той или иной профессии, развивать в себе соответствующие навыки;
- совместное с педагогами изучение интернет ресурсов, посвященных выбору профессий, прохождение профориентационного онлайн-тестирования, прохождение онлайн курсов по интересующим профессиям и направлениям образования;
- участие в работе всероссийских профориентационных проектов, созданных в сети интернет: просмотр лекций, решение учебно-тренировочных задач, участие в мастер-классах, посещение открытых уроков («ПроеКТОриЯ»);
- индивидуальные консультации психолога для школьников и их родителей по вопросам склонностей, способностей, дарований и иных индивидуальных особенностей детей, которые могут иметь значение в процессе выбора ими профессии;
- освоение школьниками основ профессии в рамках различных курсов по выбору, включенных в основную образовательную программу школы, или в рамках курсов дополнительного образования;
- реализация площадок раннего профильного обучения, через курс внеурочной деятельности «Самоопределение», «Я – исследователь», дополнительные общеразвивающие программы «Клуб молодого избирателя «Наш выбор», «Музейное дело». В рамках договора с Алтайским государственным университетом и Алтайским государственным медицинским университетом обучающиеся имеют возможность заниматься в лабораториях и специализированных комплексах, симуляционном центре со специалистами ВУЗов как на базе университетов, так и на территории школы. Проходят профессиональные пробы.
- Участие в эколого-просветительских проектах РГО «Я – географ» при поддержке Гранта Президента Российской Федерации.
- Участие в зимней и летней географической школе в рамках образовательного проекта «Я – географ» при поддержке Гранта Президента Российской Федерации.
- Участие в реализации всероссийского проекта «Билет в будущее», целью которого является профессиональное самоопределение обучающихся; реализуется совместно с ВУЗами и крупными промышленными предприятиями города Барнаула.

Модуль «Социальное партнёрство»

Реализация воспитательного потенциала социальное партнерство предусматривает:

- участие представителей организаций-партнеров, в том числе в соответствии с договорами о сотрудничестве, в проведении отдельных мероприятий в рамках рабочей программы воспитания и календарного плана воспитательной работы (дни открытых дверей, государственные, региональные, школьные праздники, торжественные мероприятия и т.п.);
- участие представителей организаций-партнеров в проведении отдельных уроков, внеурочных занятий, внешкольных мероприятий соответствующей тематической направленности;
- проведение на базе организаций-партнеров отдельных уроков, занятий, внешкольных мероприятий, акций воспитательной направленности;
- реализация социальных проектов, совместно разрабатываемых обучающимися, педагогами с организациями-партнерами благотворительной, экологической, патриотической, трудовой и т.д. направленности, ориентированных на воспитание обучающихся, преобразование окружающего социума, позитивное воздействие на социальное окружение.

Социальными партнерами МБОУ «Лицей № 86» являются:

Молодежный театр Алтая им.В.С.Золотухина,
 Алтайский краевой театр драмы им.В.М.Шукшина,
 Алтайский государственный музыкальный театр,
 Алтайский государственный театр кукол «Сказка»,
 МБУ ДО «Центр развития творчества детей и молодёжи» Железнодорожного района,
 МБУ ДО «Центр развития творчества детей и молодёжи» Центрального района,
 МБУДО «Центр дополнительного образования детей «Память» Пост № 1 г.Барнаула»,
 КГБУ ДО «Алтайский краевой дворец творчества и молодёжи»,
 Музеи «Краеведческий музей», «Мир камня», «Город», «ГМИЛИКа»,
 Алтайский государственный медицинский университет,
 Алтайский государственный университет,
 Алтайский государственный политехнический университет,
 Алтайская государственная педагогическая академия,
 МБУ ДО «СШОР № 3»,
 КДН и ЗП, УМВД России по г.Барнаулу,
 ОГИБДД ОП УВМД России по г.Барнаулу,
 ГУ МЧС России по Алтайскому краю и г.Барнаулу и др.

Модуль «Наставничество»

Системообразующий модуль воспитательного пространства школы – это проект по наставничеству старших школьников над младшими ребятами.

Каждый классный коллектив 5-11 классов являются наставниками обучающихся 1-5 классов.

Мероприятия плана воспитательной работы школы, реализуются через этот проект, где главным механизмом является принцип «равный обучает равного», от детей старшеклассников - детям младших классов.

На вожатский отряд возлагается основная миссия – вовлечение учащихся начальной школы в игровой процесс, в общешкольные мероприятия, сопровождение младших школьников, организация интересных и полезных для личностного развития ребенка совместных дел с учащимися вверенного ему класса (познавательной, трудовой, спортивно-оздоровительной, духовно-нравственной, творческой, профориентационной направленности), позволяющие с одной стороны, – вовлечь в них детей с самыми разными потребностями и тем самым дать им возможность самореализоваться в них, а с другой – установить и упрочить доверительные

отношения с учащимися класса, стать для них значимым взрослым, задающим образцы поведения в обществе.

В начале года проводятся выборы ученического самоуправления, в каждом классном коллективе 5-11 классов определяется актив вожатского отряда. Юные вожатые организуют деятельность по следующим направлениям:

– ежедневное сопровождение в рамках акции «Весёлая перемена», сопровождение во время экскурсий, в столовую и т.д.

– организация внутриклассных мероприятий подшефного класса;

– участие в событиях школы вожатской парой.

Предполагаемым результатом реализации модуля является:

– для младших школьников: повышение самооценки обучающихся; приобретение опыта общения в разновозрастной группе.

– для вожатых: пропедевтика родительской компетентности; создание площадки педагогической практики, с целью дальнейшего самоопределения; повышение самооценки обучающихся; приобретение опыта общения в разновозрастной группе; обретение стимула к саморазвитию и самосовершенствованию; получение общественного признания и чувства социальной значимости.

– для педагогов: возможность выхода на новый уровень общения с родителями, коллегами и детьми; возможность использования высокого профессионального потенциала родителей и коллег; создание модели продуктивного взаимодействия и со-управления.

Модуль «Профилактика и безопасность».

Реализация воспитательного потенциала профилактической деятельности в целях формирования и поддержки безопасной и комфортной среды в общеобразовательной организации предусматривает:

- организацию деятельности педагогического коллектива по созданию в общеобразовательной организации эффективной профилактической среды обеспечения безопасности жизнедеятельности как условия успешной воспитательной деятельности;
- проведение исследований, мониторинга рисков безопасности и ресурсов повышения безопасности, выделение и психолого-педагогическое сопровождение групп риска обучающихся по разным направлениям (агрессивное поведение, зависимости и др.);
- проведение коррекционно-воспитательной работы с обучающимися групп риска силами педагогического коллектива и с привлечением сторонних специалистов (психологов, конфликтологов, коррекционных педагогов, работников социальных служб, правоохранительных органов, опеки и т.д.);
- разработку и реализацию профилактических программ, направленных на работу как с девиантными обучающимися, так и с их окружением;
- организацию межведомственного взаимодействия;
- вовлечение обучающихся в воспитательную деятельность, проекты, программы профилактической направленности социальных и природных рисков в общеобразовательной организации и в социокультурном окружении с педагогами, родителями, социальными партнерами (антинаркотические, антиалкогольные, против курения, вовлечения в деструктивные детские и молодежные объединения, культы, субкультуры, группы в социальных сетях, по безопасности в цифровой среде, на транспорте, ~~535~~ воде, безопасности дорожного движения,

противопожарной безопасности, антитеррористической и антиэкстремистской безопасности, гражданской обороне и т.д.);

- организацию превентивной работы с обучающимися со сценариями социально одобряемого поведения, по развитию навыков саморефлексии, самоконтроля, устойчивости к негативным воздействиям, групповому давлению;
- профилактику правонарушений, девиаций посредством организации деятельности, альтернативной девиантному поведению – познания (путешествия), испытания себя (походы, спорт), значимого общения, творчества, деятельности (в том числе профессиональной, религиозно-духовной, благотворительной, художественной и др.);
- предупреждение, профилактику и целенаправленную деятельность в случаях появления, расширения, влияния в общеобразовательной организации маргинальных групп обучающихся (оставивших обучение, криминальной направленности, с агрессивным поведением и др.);
- профилактику расширения групп, семей обучающихся, требующих специальной психолого-педагогической поддержки и сопровождения (слабоуспевающие, социально запущенные, социально неадаптированные дети-мигранты, обучающиеся с ОВЗ и т.д.);
- мониторинг ежедневной занятости учащихся, состоящих на всех видах профилактического учёта;
- работу Совета по профилактике правонарушений и безнадзорности, школьной службы примирения;
- коллективные и индивидуальные профилактические беседы инспекторов ПДН УМВД, КДНиЗП, нарколога с учащимися школы;
- спортивно-массовые мероприятия, направленные на пропаганду занятий спортом и здоровым образом жизни;
- участие в межведомственной профилактической акции «Подросток» «Каникулы», направленной на профилактику безнадзорности и правонарушений несовершеннолетних, организацию отдыха и занятости в летний период и подростков, находящихся в социально-опасном положении, состоящих на различных видах профилактического учёта;
- реализацию образовательной программы профилактики детского дорожно-транспортного травматизма обучающихся 1-11 классов «Правила дорожного движения»;
- реализацию программы «Формирование жизнестойкости»;
- профилактику экстремизма и терроризма, суицидального поведения, алкоголизма, наркомании, табакокурения и употребления ПАВ;
- профилактику пожарной безопасности;
- профилактику нарушений поведения в быту, на улице, в общественном транспорте и в обществе;
- профилактику безнадзорности;
- работа с родителями;
- размещение информационно-просветительских материалов на сайте школы;
- контроль за посещаемостью занятий;
- организация лекториев, круглых столов, бесед, встреч с интересными людьми, тематических классных часов, акций, квестов, конкурсов для учащихся.
- Систематическое выявление учащихся, нарушающих Устав МБОУ «Лицей № 86» и другие нормативные акты, регулирующие поведение школьников и принятие мер воспитательного воздействия к ним.
- Организация семинаров с элементами тренинга по профилактике вредных привычек, зависимых состояний, организации консультаций родителей по данным темам.
- Организация родительских собраний, лекториев, анкетирования, работы «Школы ответственного родительства», функционирования «Почты доверия» и «Телефона доверия».

2.3.3. СИСТЕМА ПОощРЕНИЯ СОЦИАЛЬНОЙ УСПЕШНОСТИ И ПРОЯВЛЕНИЙ АКТИВНОЙ ЖИЗНЕННОЙ ПОЗИЦИИ ОБУЧАЮЩИХСЯ

Под поощрением подразумевается система мер, направленных на побуждение, мотивацию, стимулирование обучающихся к активному участию в учебной, физической, спортивной, общественной, научной, научно-технической, творческой, исследовательской деятельности.

Поощрение обучающихся основывается на следующих принципах:

- стимулирование успехов и качества деятельности обучающихся;
- единства требований и равенства условий применения поощрений для всех обучающихся;
- взаимосвязи системы морального и материального поощрения;
- открытости и публичности;
- последовательности и соразмерности.

Виды поощрений.

За образцовое выполнение своих обязанностей, безупречную учебу, достижения на олимпиадах, конкурсах, смотрах и за другие достижения в учебной и внеучебной деятельности к обучающимся лицея могут быть применены следующие виды поощрений.

Видами морального поощрения являются:

- объявление благодарности обучающемуся;
- направление благодарственного письма родителям (законным представителям) обучающегося;
- награждение почетной грамотой и (или) дипломом;
- представление характеристики обучающегося для получения муниципальных и Губернаторских стипендий;
- представление к награждению медалью «За особые успехи в учении».

Процедура применения поощрений:

- объявление благодарности обучающемуся,
- объявление благодарности законным представителям обучающегося,
- направление благодарственного письма по месту работы законных представителей обучающегося могут применять все педагогические работники Учреждения при проявлении обучающимися активности с положительным результатом.
- награждение почетной грамотой (дипломом) может осуществляться администрацией Учреждения по представлению классного руководителя и (или) учителя-предметника за особые успехи, достигнутые учащимся по отдельным предметам учебного плана и (или) во внеурочной деятельности на уровне Учреждения и (или) муниципального образования, на территории которого находится лицей.
- награждение медалью «За особые успехи в учении» осуществляется решением педагогического совета в соответствии с Порядком выдачи медали "За особые успехи в учении".

Основания для поощрения обучающихся

Основанием для поощрения обучающегося являются:

- успехи в учёбе;
- успехи в физической, спортивной, научно-технической, творческой деятельности;
- активная общественная деятельность обучающихся;
- участие в творческой, исследовательской деятельности;
- победы в конкурсах, олимпиадах, соревнованиях различного уровня;
- успешное участие в конкурсах, научно-практических конференциях, соревнованиях, олимпиадах различного уровня;
- активное участие в культурно-массовых мероприятиях на уровне лицея, муниципалитета,

региона;

- спортивные достижения.

Условия поощрения обучающихся за успехи в учебной, физкультурной, спортивной, общественной, научно-технической, творческой, исследовательской деятельности.

- Похвальной грамотой или Похвальным листом за отличную учебу награждаются обучающиеся 2-8, 10 классов, успешно прошедшие промежуточную аттестацию и имеющие итоговые отметки «отлично» по всем предметам учебного плана соответствующего класса.

- Дипломом 1 степени награждаются обучающиеся 1-11 классов, ставшие победителями конкурсов или спортивных соревнований; дипломом 2 и 3 степени награждаются обучающиеся 1-11 классов ставшие призерами конкурсов или спортивных соревнований.

- Грамотой награждаются обучающиеся победители и призеры школьного этапа Всероссийской олимпиады школьников, за отличные и хорошие успехи в учении по итогам года, за призовые места по результатам проектной, исследовательской деятельности обучающихся, спортивные успехи, успехи в общественной деятельности.

- Благодарственным письмом директора Учреждения награждаются:
- обучающиеся 1-11 классов за конкретные достижения, связанные с успехами в учебной, физкультурной, спортивной, общественной, научной, научно-технической, творческой, исследовательской деятельности;

- обучающиеся 1-11 классов, принимавшие личное участие в организации и проведении мероприятий (конкурсы, соревнования, олимпиады, смотры, выставки и т.п.), организуемых в Учреждении;

- родители (законные представители) обучающихся, достигших высоких показателей в учебной, физкультурной, спортивной, общественной, научной, научно-технической, творческой, исследовательской деятельности.

2.2.3. Анализ воспитательного процесса в Учреждении.

Анализ воспитательного процесса осуществляется в соответствии с целевыми ориентирами результатов воспитания, личностными результатами обучающихся на уровне начального общего образования, установленными ФГОС НОО. Основным методом анализа воспитательного процесса в образовательной организации является ежегодный самоанализ воспитательной работы с целью выявления основных проблем и последующего их решения с привлечением (при необходимости) внешних экспертов, специалистов.

Планирование анализа воспитательного процесса включается в календарный план воспитательной работы.

Основные принципы самоанализа воспитательной работы:

- взаимное уважение всех участников образовательных отношений;
- приоритет анализа сущностных сторон воспитания ориентирует на изучение прежде всего не количественных, а качественных показателей, таких как сохранение уклада образовательной организации, содержание и разнообразие деятельности, стиль общения, отношений между педагогическими работниками, обучающимися и родителями;
- развивающий характер осуществляемого анализа ориентирует на использование его результатов для совершенствования воспитательной деятельности педагогических работников (знания и сохранения в работе цели и задач воспитания, умелого планирования воспитательной работы, адекватного подбора видов, форм и содер-

жания совместной деятельности с обучающимися, коллегами, социальными партнерами);
 – распределенная ответственность за результаты личностного развития обучающихся ориентирует на понимание того, что личностное развитие - это результат как организованного социального воспитания, в котором образовательная организация участвует наряду с другими социальными институтами, так и стихийной социализации и саморазвития. Результаты воспитания, социализации и саморазвития обучающихся. Критерием, на основе которого осуществляется данный анализ, является динамика личностного развития обучающихся в каждом классе.

Анализ проводится классными руководителями вместе с заместителем директора по воспитательной работе (советником директора по воспитанию, педагогом-психологом, социальным педагогом (при наличии) с последующим обсуждением результатов на методическом объединении классных руководителей или педагогическом совете. Основным способом получения информации о результатах воспитания, социализации и саморазвития обучающихся является педагогическое наблюдение.

Внимание педагогических работников сосредоточивается на вопросах: какие проблемы, затруднения в личностном развитии обучающихся удалось решить за прошедший учебный год;

какие проблемы, затруднения решить не удалось и почему; какие новые проблемы, трудности появились, над чем предстоит работать педагогическому коллективу

Состояние совместной деятельности обучающихся и взрослых.

Критерием, на основе которого осуществляется анализ состояния совместной деятельности обучающихся и взрослых, является наличие интересной, событийно насыщенной и личностно развивающей совместной деятельности обучающихся и взрослых. Анализ проводится заместителем директора по воспитательной работе (советником директора по воспитанию, педагогом-психологом, социальным педагогом (при наличии), классными руководителями с привлечением актива родителей (законных представителей) обучающихся, совета обучающихся.

Способами получения информации о состоянии организуемой совместной деятельности обучающихся и педагогических работников могут быть анкетирования и беседы с обучающимися и их родителями (законными представителями), педагогическими работниками, представителями совета обучающихся.

Результаты обсуждаются на заседании методических объединений классных руководителей или педагогическом совете.

Внимание сосредотачивается на вопросах, связанных с качеством (выбираются вопросы, которые помогут проанализировать проделанную работу):

- реализация воспитательного потенциала урочной деятельности;
- организуемой внеурочной деятельности обучающихся;
- деятельности классных руководителей и их классов;
- проводимых общешкольных основных дел, мероприятий;
- внешкольных мероприятий;
- создания и поддержки предметно-пространственной среды;
- взаимодействия с родительским сообществом;
- деятельности ученического самоуправления;
- деятельности по профилактике и безопасности;
- реализации потенциала социального партнерства;

- деятельности по профориентации обучающихся; и другое по дополнительным модулям.

Итогом самоанализа является перечень выявленных проблем, над решением которых предстоит работать педагогическому коллективу.

Итоги самоанализа оформляются в виде отчета, составляемого заместителем директора по воспитательной работе (совместно с советником директора по воспитательной работе) в конце учебного года, рассматриваются и утверждаются педагогическим советом Учреждения. Основные направления анализа воспитательного процесса (предложенные направления можно уточнять, корректировать, исходя из особенностей уклада, традиций, ресурсов образовательной организации, контингента обучающихся и другого).

2.4. Программа формирования экологической культуры, здорового и безопасного образа жизни

Программа формирования экологической культуры, здорового и безопасного образа жизни в соответствии с определением Стандарта — комплексная программа формирования у учащихся знаний, установок, личностных ориентиров и норм поведения, обеспечивающих сохранение и укрепление физического и психологического здоровья как одной из ценностных составляющих, способствующих познавательному и эмоциональному развитию ребёнка.

Программа построена на основе общенациональных ценностей российского общества, таких, как гражданственность, здоровье, природа, экологическая культура, безопасность человека и государства. Программа направлена на развитие мотивации и готовности учащихся повышать свою экологическую грамотность, действовать предусмотрительно, осознанно придерживаться здорового и экологически безопасного образа жизни, вести работу по экологическому просвещению, ценить природу как источник духовного развития, информации, красоты, здоровья, материального благополучия.

Программа формирования экологической культуры, здорового и безопасного образа жизни на уровне начального общего образования сформирована с учётом факторов, оказывающих существенное влияние на состояние здоровья детей:

- Неблагоприятные экологические, социальные и экономические условия;
- Факторы риска, имеющие место в образовательном учреждении, которые приводят к дальнейшему ухудшению здоровья детей и подростков от первого к последнему году обучения;
- Чувствительность к воздействиям при одновременной к ним инертности по своей природе, обуславливающей временной разрыв между воздействием и результатом, который может быть значительным, достигая нескольких лет, и тем самым между начальным и существенным проявлением неблагоприятных популяционных сдвигов в здоровье детей и подростков и всего населения страны в целом;
- Особенности отношения учащихся младшего школьного возраста к своему здоровью, существенно отличающиеся от таковых у взрослых, что связано с отсутствием у детей опыта «нездоровья» (за исключением детей с серьёзными хроническими заболеваниями) и восприятием ребёнком состояния болезни главным образом как ограничения свободы (необходимость лежать в постели, болезненные уколы).

Наиболее эффективным путём формирования экологической культуры, здорового и безопасного образа жизни учащихся является направляемая и организуемая взрослыми самостоятельная работа школьников, способствующая активной и успешной социализации ребёнка в образовательном учреждении, развивающая способность понимать своё состояние, знать способы и варианты рациональной организации режима дня и двигательной активности, питания, правил личной гигиены.

Однако только знание основ здорового образа жизни не обеспечивает и не гарантирует их использования, если это не становится необходимым условием ежедневной жизни ребёнка в семье и образовательном учреждении.

При выборе стратегии реализации настоящей программы учитываются психологические и психофизиологические характеристики детей младшего школьного возраста. Кроме этого, выбор исходит из того, что формирование культуры здорового и безопасного образа жизни

— необходимый и обязательный компонент здоровьесберегающей работы

образовательного учреждения, требующий соответствующей экологически безопасной, здоровьесберегающей организации всей жизни образовательного учреждения, включая её инфраструктуру, создание благоприятного психологического климата, обеспечение рациональной организации учебного процесса, эффективной физкультурно-оздоровительной работы, организации рационального питания.

Одним из компонентов формирования экологической культуры, здорового и безопасного образа жизни учащихся является просветительская работа с их родителями (законными представителями), привлечение родителей (законных представителей) к совместной работе с детьми, к разработке программы школы по охране здоровья учащихся.

Цели и задачи программы

Разработка программы формирования экологической культуры, здорового и безопасного образа жизни, а также организация всей работы по её реализации строятся на основе научной обоснованности, последовательности, возрастной и социокультурной адекватности, информационной безопасности и практической целесообразности.

Основная **цель** настоящей программы — сохранение и укрепление физического, психологического и социального здоровья учащихся младшего школьного возраста как одной из ценностных составляющих, способствующих познавательному и эмоциональному развитию ребёнка, достижению планируемых результатов освоения основной образовательной программы начального общего образования.

Задачи программы:

- ✓ Сформировать представления об основах экологической культуры на примере экологически сообразного поведения в быту и природе, безопасного для человека и окружающей среды;
- ✓ Сформировать представление о позитивных и негативных факторах, влияющих на здоровье, в том числе о влиянии на здоровье позитивных и негативных эмоций, получаемых от общения с компьютером, просмотра телепередач, участия в азартных играх;
- ✓ Дать представление с учётом принципа информационной безопасности о негативных факторах риска для здоровья детей (сниженная двигательная активность, инфекционные заболевания, переутомление и т. П.), о существовании и причинах возникновения зависимостей от табака, алкоголя, наркотиков и других психоактивных веществ, об их пагубном влиянии на здоровье;
- Сформировать познавательный интерес и бережное отношение к природе;
- ✓ Научить школьников выполнять правила личной гигиены и развить готовность на их основе самостоятельно поддерживать своё здоровье;
- ✓ Сформировать представление о правильном (здоровом) питании, его режиме, структуре, полезных продуктах;
- ✓ Сформировать представление о рациональной организации режима дня, учёбы и отдыха, двигательной активности, научить ребёнка составлять, анализировать и контролировать свой режим дня;
- ✓ Обучить безопасному поведению в окружающей среде и элементарным навыкам поведения в экстремальных ситуациях;
- ✓ Сформировать навыки позитивного общения;
 - Научить осознанному выбору поступков, стиля поведения, позволяющих сохранять и укреплять здоровье;
 - Сформировать потребность ребёнка безбоязненно обращаться к врачу по любым вопросам состояния здоровья, в том числе связанным с особенностями роста и развития.

Принципы, которые легли в основу создания программы:

- Принцип учета индивидуальных возможностей и способностей школьников предусматривает поддержку всех учащихся с использованием разного по трудности и объему предметного содержания, а соответственно, помощи и взаимопомощи при усвоении программного материала каждым учеником. Это открывает широкие возможности для вариативности образования, реализации индивидуальных образовательных программ, адекватных развитию ребенка.
- Учет возрастных особенностей обучающихся
 - Создание образовательной среды, обеспечивающей снятие всех стрессобразующих факторов учебно-воспитательного процесса. Атмосфера доброжелательности, вера в силы ребенка, создание для каждого ситуации успеха необходимы не только для познавательного развития детей, но и для их нормального психофизиологического состояния.
 - Обеспечение мотивации образовательной деятельности. Ребенок — субъект образования и обучающего общения, он должен быть эмоционально вовлечен процесс социализации, что обеспечивает естественное повышение работоспособности и эффективности работы мозга не в ущерб здоровью.
- Построение учебно-воспитательного процесса в соответствии с закономерностями становления психических функций. Прежде всего, имеется виду переход от совместных действий к самостоятельным, от действия по материализованной программе к речевому и умственному выполнению действий, переход от поэтапных действий к автоматизированным.
- Рациональная организация двигательной активности. Сочетание методик оздоровления и воспитания позволяет добиться быстрой и стойкой адаптации ребенка к условиям школы
- Обеспечение адекватного восстановления сил. Смена видов деятельности, регулярное чередование периодов напряженной активной работы и расслабления, произвольной и эмоциональной активации необходимы для предотвращения переутомления детей.
- Принцип участия: привлечение детей и подростков к здоровому образу жизни.

Этапы организации работы Лицея по реализации программы

Работа Лицея по реализации программы формирования экологической культуры, здорового и безопасного образа жизни реализуется в два этапа.

Первый этап — анализ состояния и планирование работы Лицея по данному направлению, в том числе по:

- ✓ Организации режима дня детей, их нагрузкам, питанию, физкультурно-оздоровительной работе, сформированности элементарных навыков гигиены, рационального питания и профилактике вредных привычек;
- ✓ Организации проводимой и необходимой для реализации программы просветительской работы Лицея с учащимися и родителями (законными представителями);
- ✓ Выделению приоритетов в работе Лицея с учётом результатов проведённого анализа, а также возрастных особенностей учащихся на уровне начального общего образования.

Второй этап — организация просветительской, учебно-воспитательной и методической работы Лицея по данному направлению.

1. Просветительская, учебно-воспитательная работа с учащимися, направленная на формирование экологической культуры, здорового и безопасного образа жизни, включает:

Внедрение в систему работы Лицея дополнительных образовательных курсов,

которые направлены на формирование экологической культуры учащихся, ценности здоровья и здорового образа жизни и могут реализовываться во внеурочной деятельности либо включаться в учебный процесс;

Лекции, беседы, консультации по проблемам экологического просвещения, сохранения и укрепления здоровья учащихся, профилактике вредных привычек; проведение дней здоровья, конкурсов, праздников и других активных мероприятий, направленных на экологическое просвещение, пропаганду здорового образа жизни;

2. Просветительская и методическая работа с педагогами, специалистами и родителями (законными представителями), направленная на повышение квалификации работников Лицея и повышение уровня знаний родителей (законных представителей) по проблемам охраны и укрепления здоровья детей, включает: проведение соответствующих лекций, консультаций, семинаров, круглых столов, родительских собраний, педагогических советов по данной проблеме; приобретение необходимой научно-методической литературы; привлечение педагогов, медицинских работников, психологов и родителей к совместной работе по проведению природоохранных, оздоровительных мероприятий и спортивных соревнований.

Основные направления, формы и методы реализации программы

На этапе начальной школы на первое место в урочной и внеурочной деятельности выдвигается опыт применения формируемых усилиями всех учебных предметов универсальных учебных действий, ценностных ориентаций и оценочных умений, социальных норм поведения, направленных на сохранение здоровья и обеспечение экологической безопасности человека и природы.

Формируется личный опыт самоограничения при решении ключевого противоречия экологического сознания этого возраста «хочу — нельзя» и его эмоционального переживания.

Основными источниками содержания выступают экологические образы в традициях и творчестве разных народов, художественной литературе, искусстве, а также элементы научного знания.

Основные виды деятельности учащихся: учебная, учебно-исследовательская, образно- познавательная, игровая, рефлексивно-оценочная, регулятивная, креативная, общественно полезная.

При реализации программы по формированию здорового и безопасного образа жизни

обучающихся с ТНР на уровне основной общеобразовательной школы во внеурочной образовательно-воспитательной работе предусмотрены различные творческие подходы к организации тематических мероприятий и обучающих курсов,

например, таких как:

Предметные недели, конференции, защиты рефератов по тематике здорового образа

жизни.

Спортивные праздники, Дни здоровья. Спартакиады и т.д.

«Оздоровительные игры.

«Интеллектуальная гимнастика».

Клубная деятельность с привлечением родителей

Размещение информации на сайте Лицея

Тематические праздничные мероприятия.

Особое внимание уделяется взаимодействию Лицея с семьями обучающихся с ТНР в форме:

активного привлечения членов семей к участию во внеурочной воспитательной работе;

повышения грамотности родителей в вопросах охраны, укрепления здоровья и соблюдения норм и правил ведения здорового образа жизни.

Системная работа на уровне начального общего образования по формированию культуры здорового и безопасного образа жизни может быть представлена в виде пяти взаимосвязанных блоков (**или направлений**):

- ✓ Создание экологически безопасной, здоровьесберегающей инфраструктуры Лицея;
 - ✓ Организация учебной и внеурочной деятельности учащихся;
 - ✓ Организация физкультурно-оздоровительной работы;
 - ✓ Реализация дополнительных образовательных курсов;
 - ✓ Организация работы с родителями (законными представителями).

— и должна способствовать формированию у обучающихся ценности здоровья, сохранению и укреплению у них здоровья.

Экологически безопасная, здоровьесберегающая инфраструктура образовательного учреждения включает:

- ✓ Соответствие состояния и содержания здания и помещений Лицея экологическим требованиям, санитарным и гигиеническим нормам, нормам пожарной безопасности, требованиям охраны здоровья и охраны труда учащихся;
- ✓ Наличие и необходимое оснащение помещений для питания учащихся, а также для хранения и приготовления пищи;
- ✓ Организацию качественного горячего питания учащихся, в том числе горячих завтраков;
- ✓ Оснащённость кабинетов, физкультурного зала, спортплощадок необходимым игровым и спортивным оборудованием и инвентарём;
- ✓ Наличие помещений для медицинского персонала;
- ✓ Наличие необходимого (в расчёте на количество учащихся) и квалифицированного состава специалистов, обеспечивающих оздоровительную работу с учащимися (логопеды, учителя физической культуры, психологи, медицинские работники).

В Лицее созданы необходимые условия для сбережения здоровья учащихся. Все школьные помещения соответствуют санитарным и гигиеническим нормам, нормам пожарной безопасности, требованиям охраны здоровья и охраны труда обучающихся. В лицее осуществляется проведение ежедневной влажной уборки, проветривание классных комнат на переменах, озеленение классных помещений комнатными растениями. Ежемесячное проведение генеральной уборки классных помещений. Слежение за условиями теплового режима, освещённости классных помещений.

Организация сбалансированного горячего питания осуществляется на базе столовой, в которой установлено новое современное оборудование.

Общий охват питанием учащихся в начальной школе составляет 100%. Меню меняется каждый день в течение недели. Питьевой режим в начальной школе осуществляется с помощью кулеров.

Для занятий физической культурой и спортом есть два спортивных зала, оборудованные необходимым спортивным оборудованием и инвентарём. На территории Лицея расположены баскетбольная, волейбольная площадки, тренажёрная площадка.

При благоприятных погодных условиях уроки физкультуры, внеурочные

занятия, физкультурно-оздоровительные и спортивно-массовые мероприятий проводятся на свежем воздухе.

Для медицинского обслуживания и лечебно-оздоровительной работы в школе имеются кабинет медицинского работника. Медицинское обслуживание обучающихся осуществляют медицинские работники КГБУЗ «Детская поликлиника № 3».

Для специальных коррекционных занятий имеются кабинет учителя-логопеда, кабинет педагога-психолога. Психолого-педагогическое сопровождение школьников обеспечивают педагог-психолог, социальный педагог учитель-дефектолог.

Эффективное функционирование созданной здоровьесберегающей инфраструктуры в Лицее поддерживает квалифицированный состав специалистов: учителя начальных классов, учителя а д а п т и в н о й физической культуры, педагог-психолог, социальный педагог, учитель-дефектолог

Рациональная организация учебной и внеучебной деятельности обучающихся, направленная на повышение эффективности учебного процесса, снижение при этом чрезмерного функционального напряжения и утомления, создание условий для снятия перегрузки, нормального чередования труда и отдыха, включает:

- ✓ Соблюдение гигиенических норм и требований к организации и объёму учебной и внеучебной нагрузки (выполнение домашних заданий, занятия в кружках и спортивных секциях) учащихся на всех этапах обучения;
- ✓ Использование методов и методик обучения, адекватных возрастным возможностям и особенностям обучающихся (использование методик, прошедших апробацию);
- ✓ Введение любых инноваций в учебный процесс только под контролем специалистов;
- ✓ Строгое соблюдение всех требований к использованию технических средств обучения, в том числе компьютеров и аудиовизуальных средств;
- ✓ Индивидуализация обучения (учёт индивидуальных особенностей развития: темпа развития и темпа деятельности), работа по индивидуальным программам начального общего образования;
- ✓ Ведение систематической работы с детьми с ослабленным здоровьем и детьми с ограниченными возможностями здоровья, посещающими специальные медицинские группы под строгим контролем медицинских работников.

Обеспечение рациональной организации учебно-воспитательного процесса и образовательной среды предусматривает объединение педагогического коллектива в вопросе рациональной организации учебно-воспитательного процесса и образовательной среды, освоение педагогами образовательной организации совокупности соответствующих представлений, экспертизу и взаимную экспертизу рациональности организации учебно-воспитательного процесса и образовательной среды, проведение исследований состояния учебно-воспитательного процесса и образовательной среды. В обеспечении рациональной организации учебно-воспитательного процесса и образовательной среды отдельного ученического класса организаторскую роль призван сыграть классный руководитель.

Сферами рационализации учебно-воспитательного процесса являются:

- организация занятий (уроков);
- обеспечение использования различных каналов восприятия информации;
- учет зоны работоспособности обучающихся;
- распределение интенсивности умственной деятельности;
- использование здоровьесберегающих технологий.

Эффективность реализации этого блока зависит от деятельности каждого педагога. Расписание уроков начальной школы составлено в соответствии с

требованиями СанПиН, с учетом баллов ежедневной и недельной нагрузки обучающихся, исходя из имеющихся возможностей Лицея. Осуществляется организация режима постепенного повышения нагрузок («ступенчатый режим обучения») для учащихся первого класса с целью обеспечения адаптации к новым условиям.

В Лицее строго соблюдаются все требования к использованию технических средств

обучения, в том числе компьютеров и аудиовизуальных средств.

В начальной школе с целью профилактики утомления, нарушения осанки, ухудшения зрения на всех уроках проводятся физкультминутки. Осуществляется организация перемен с целью создания условий для двигательной активности учащихся.

Педагоги применяют методы и формы обучения, адекватные возрастным возможностям и особенностям обучающихся, учитывают в образовательной деятельности индивидуальные особенности развития учащихся. Высокая степень дифференциации вопросов и заданий и их количество позволяют младшему школьнику работать в условиях своего актуального развития и создают возможности его индивидуального продвижения. Принцип учета индивидуальных возможностей и способностей школьников ориентирован на постоянную педагогическую поддержку всех учащихся.

Система заданий разного уровня трудности, сочетание индивидуальной учебной деятельности ребенка с его работой в малых группах позволяют обеспечить условия, при которых обучение идет впереди развития, т. е. в зоне ближайшего развития каждого ученика на основе учета уровня его актуального развития и личных интересов. То, что ученик не может выполнить индивидуально, он может сделать с помощью соседа по парте или в малой группе. А то, что представляет сложность для конкретной малой группы, становится доступным пониманию в процессе коллективной деятельности.

На уроках физической культуры используются методы и методики обучения, адекватные возрастным возможностям и особенностям обучающихся, ведется систематическая работа с детьми с ослабленным здоровьем и детьми с ограниченными возможностями здоровья под контролем медицинского работника. Для данной категории обучающихся введены особые формы организации учебного процесса (судейство, творческие работы и т.д.) Внедряются новые физкультурно-оздоровительные технологии и методики адаптивной физкультуры, основанные на индивидуализации параметров физической нагрузки и способствующие восстановлению здоровья и формированию мотивации к занятиям физической культурой и спортом.

Таким образом, гигиенически оптимальная организация урока является реальным механизмом управления здоровьем школьников в процессе обучения.

Наиболее эффективный путь формирования экологической культуры, ценности здоровья, здорового образа жизни — самостоятельная работа учащихся, направляемая и организуемая взрослыми: учителями, воспитателями, психологами, взрослыми в семье.

Самостоятельная работа способствует активной и успешной социализации младшего школьника, развивает способность понимать своё состояние, знать способы и варианты рациональной организации режима дня и двигательной активности, питания, правил личной гигиены.

Виды учебной деятельности, используемые в урочной и внеурочной деятельности: ролевые игры, проблемно-ценностное и досуговое общение, проектная деятельность, социально- творческая и общественно полезная практика.

Формы учебной деятельности, используемые при реализации программы: исследовательская работа во время прогулок, в музее, деятельность классной или школьной газеты по проблемам здоровья или охраны природы, мини-проекты, дискуссионный клуб, ролевые ситуационные игры, практикум-тренинг, спортивные игры, дни здоровья.

Эффективная организация физкультурно-спортивной и оздоровительной работы предполагает формирование групп школьников на основе их интересов в сфере физической культуры и спорта (спортивные клубы и секции), организацию тренировок в клубах и секциях, проведение регулярных оздоровительных процедур и периодических акций, подготовку и проведение спортивных соревнований.

Массовые физкультурно-спортивные мероприятия оказывают влияние не только на непосредственных участников, но и на зрителей и болельщиков за счет зрелища, вследствие возникновения чувства соучастия и сопричастности, гордости за высокие достижения, смелые и решительные действия спортсменов.

Эффективная организация физкультурно-оздоровительной работы, направленная на обеспечение рациональной организации двигательного режима обучающихся, нормального физического развития и двигательной подготовленности обучающихся всех возрастов, повышение адаптивных возможностей организма, сохранение и укрепление здоровья обучающихся и формирование культуры здоровья, включает:

- ✓ Полноценную и эффективную работу с обучающимися всех групп здоровья (на уроках физкультуры, в секциях и т. П.);
- ✓ Рациональную и соответствующую организацию уроков физической культуры и занятий активно-двигательного характера на ступени начального общего образования;
- ✓ Организацию занятий по лечебной физкультуре;
- ✓ Организацию часа активных движений (динамической паузы) между 3м и 4уроками;
- ✓ Организацию динамических перемен, физкультминуток на уроках, способствующих эмоциональной разгрузке и повышению двигательной активности;
- ✓ Организацию работы спортивных секций и создание условий для их эффективного функционирования;
- ✓ Регулярное проведение спортивно-оздоровительных мероприятий (дней спорта, соревнований, олимпиад, походов и т. П.).

Реализация этого блока зависит от администрации образовательного учреждения, учителей физической культуры, медицинских работников, психологов, а также всех педагогов.

Реализация дополнительных образовательных программ предусматривает:

- ✓ Внедрение в систему работы образовательного учреждения программ, направленных на формирование ценности здоровья и здорового образа жизни, в качестве отдельных образовательных модулей или компонентов, включённых в учебный процесс;
- ✓ Проведение дней здоровья, конкурсов, праздников и т. п.;
- ✓ Программы, направленные на формирование ценности здоровья и здорового образа жизни, предусматривают разные формы организации занятий:
- ✓ Интеграцию в базовые образовательные дисциплины;
- ✓ Проведение часов здоровья;
- ✓ Факультативные занятия;
- ✓ Занятия в кружках;
- ✓ Проведение досуговых мероприятий: конкурсов, праздников, викторин,

экскурсий;

✓ Организацию дней здоровья.

В Лицее в 1- 4 классах реализуются образовательные программы курсов внеурочной деятельности «Разговоры о важном», «Физическое развитие», направленные на формирование ценности здоровья и здорового образа жизни.

В соответствии с планом воспитательной работы в начальной школе систематически проводятся классные часы по проблемам сохранения и укрепления здоровья, профилактике вредных привычек, конкурсы, праздники, викторины, экскурсии и другие активные мероприятия, направленные на пропаганду здорового образа жизни.

В соответствии с планом воспитательной работы в начальной школе систематически проводятся классные часы по проблемам сохранения и укрепления здоровья, профилактике вредных привычек;

- конкурсы, праздники, викторины, экскурсии и других активные мероприятия, направленных на пропаганду здорового образа жизни.

Просветительская и методическая работа с участниками образовательного процесса рассчитана на большие, нерасчлененные на устойчивые, учебные группы, и неоформленные (официально не зарегистрированные) аудитории, может быть:

- внешней (предполагает привлечение возможностей других учреждений и организаций – спортивные клубы, лечебные учреждения, стадионы, библиотеки и т. Д.);

- внутренней (получение информации организуется в общеобразовательной школе, в том числе одна группа учащихся выступает источником информации для другого коллектива, других групп – коллективов);

- программной (системной, органически вписанной в образовательный процесс, служит раскрытию ценностных аспектов здорового и безопасного образа жизни, обеспечивает межпредметные связи);

- стихийной (осуществляется ситуативно, как ответ на возникающие в жизни школы, ученического сообщества проблемные ситуации, вопросы, затруднения, несовпадение мнений и т. д.; может быть оформлена как некоторое событие, выходящее из ряда традиционных занятий и совместных дел, или организована как естественное разрешение проблемной ситуации).

Просвещение осуществляется через лекции, беседы, диспуты, выступления в средствах массовой информации, экскурсионные программы, библиотечные и концертные абонементы, передвижные выставки, организацию совместной работы педагогов и родителей (законных представителей) по проведению спортивных соревнований, дней здоровья, занятий по профилактике вредных привычек и т. П.

В просветительской работе целесообразно использовать информационные ресурсы сети Интернет.

Примерная тематика бесед с родителями

1 класс

«Возрастные особенности младших школьников. Проблемы 1-го класса. Режим дня».

«О профилактике близорукости и сколиоза. Последствия неправильной осанки».

«Как сохранить зубы ребенка здоровыми».

«Игра и труд в жизни первоклассника».

«Организация летнего отдыха» класс

«Как помочь ребенку выполнить домашнее задание».

«Воспитание у ребенка ответственности за свои поступки».

«О пользе закаливания организма».

«Воспитание интереса к чтению, рисованию, музыке как важнейшем фактору развития интеллекта ребенка».

«Как оздоровить ребенка летом».3 класс

«Воспитание сознательной дисциплины у школьников».
 «Поощрение и наказание в семье».
 «Плоскостопие и его последствия».
 «Трудовое воспитание в семье».
 «Безнадзорность детей в летний период». 4 класс
 «Утомление и отдых. О пользе занятий физкультурой и спортом».
 «Можно и нельзя. Взаимоотношения ребенка с окружающими людьми».
 «Гигиеническое воспитание школьников».
 «Общение с природой – естественная потребность человека, воспитание бережного отношения к окружающей среде».
 «Правила поведения на водоемах».

Основные направления, ценностные установки и планируемые результаты формирования экологической культуры, здорового и безопасного образа жизни

Направления формирования здорового образа жизни	Ценностные установки	Планируемые результаты формирования культуры здорового и безопасного образа жизни
Формирование ценностного отношения к здоровью и здоровому образу жизни.	Здоровье физическое, стремление к здоровому образу жизни, здоровье нравственное, психологическое, нервно-психическое, социально-психологическое.	<ul style="list-style-type: none"> - у учащихся сформировано ценностное отношение к своему здоровью, здоровью близких и окружающих людей; - учащиеся имеют элементарные представления о физическом, нравственном, психическом и социальном здоровье человека; - учащиеся имеют первоначальный личный опыт здоровьесберегающей деятельности; - учащиеся имеют первоначальные представления о роли физической культуры и спорта для здоровья человека, его образования, труда и творчества; - учащиеся знают о возможном негативном влиянии компьютерных игр, телевидения, рекламы на здоровье человека.

Создание здоровьесберегающей инфраструктуры .	Ценность здоровья и здорового образа жизни.	- соответствие состояния и содержания зданий и помещений санитарным и гигиеническим нормам, нормам пожарной безопасности, требованиям охраны здоровья и охраны труда обучающихся.
Рациональная организация образовательной деятельности.	Отношение к здоровью детей как главной ценности. ценность рациональной организации учебной деятельности.	- соблюдение гигиенических норм и требований к организации и объёму учебной и внеучебной нагрузки (выполнение домашних заданий, занятия в кружках и спортивных секциях) учащихся на всех этапах обучения.
Организация физкультурно-оздоровительной работы.	Положительное отношение к двигательной активности и совершенствование физического состояния.	- полноценная и эффективная работа с обучающимися всех групп здоровья (на уроках физкультуры, в секциях) - рациональная и соответствующая организация уроков физической культуры и занятий активно-двигательного характера на уровне начального общего образования.
Реализация дополнительных образовательных программ.	Ценность здоровья и здорового образа жизни.	- эффективное внедрение в систему работы Лицея программ, направленных на формирование ценности здоровья и здорового образа жизни, в качестве отдельных образовательных модулей или компонентов, включённых в учебный процесс.
Просветительская работа с родителями (законными представителями).	Отношение к здоровью детей как главной ценности семейного воспитания.	- эффективная совместная работа педагогов и родителей (законных представителей) по проведению спортивных соревнований, дней здоровья, занятий по профилактике вредных привычек и т. п.

Взаимосвязь направлений, задач, видов и форм воспитания

Направления формирования здорового образа жизни	Задачи формирования здорового образа жизни	Виды и формы здоровьесберегающих мероприятий
Формирование ценностного отношения к здоровью и здоровому образу жизни.	<p>Пробуждение в детях желания заботиться о своем здоровье (формирование заинтересованного отношения к собственному здоровью). Обеспечение заинтересованного отношения педагогов, родителей к здоровью детей.</p>	<p>Беседа (урочная, внеурочная, внешкольная). Спортивные секции, Туристические походы; встречи со спортсменами, тренерами (внеурочная, внешкольная). Урок физической культуры (урочная). Подвижные игры (урочная, внеурочная, внешкольная). Спортивные соревнования, Игровые и тренинговые программы</p>
Создание здоровьесберегающей инфраструктуры Лицея.	<p>Организация качественного Горячего питания учащихся. Оснащение кабинетов (в т.ч. медицинского), физкультурного зала, спортплощадок необходимым оборудованием и инвентарем (медицинским, спортивным, игровым).</p>	<p>Укрепление материально-технической базы. Комплектование необходимого и квалифицированного состава Специалистов, обеспечивающих Оздоровительную работу с Обучающимися (учителя физической культуры, психологи, медицинские работники). Регулярные медицинские осмотры учащихся</p>

<p>Рациональная организация образовательной деятельности.</p>	<p>Повышение эффективности учебного процесса, снижение чрезмерного функционального напряжения и утомления, Создание условий для снятия перегрузки, нормального чередования труда и отдыха. Обеспечение возможности обучающихся осуществлять учебную и внеучебную деятельности в соответствии с возрастными и индивидуальными возможностями.</p>	<p>Использование методов и методик обучения, адекватных возрастным возможностям и особенностям обучающихся (использование методик, прошедших апробацию). Индивидуализация обучения (учет индивидуальных особенностей развития: темпа развития и темпа деятельности), Работа по индивидуальным программам начального общего образования.</p>
<p>Организация физкультурно-оздоровительной работы</p>	<p>Обеспечение рациональной организации двигательного режима обучающихся, нормального физического развития и двигательной подготовленности обучающихся, повышение адаптивных возможностей организма, сохранение и укрепление здоровья обучающихся и формирование культуры здоровья.</p>	
<p>Реализация дополнительных образовательных программ.</p>	<p>Включение каждого учащегося в здоровьесберегающую деятельность.</p>	<p>Проведение дней здоровья, конкурсов, праздников, выпуск листовок и санбюллетеней о здоровом образе жизни, и т. П. создание общественного Совета по здоровьесбережению.</p>
<p>Просветительская работа с родителями (законными представителями).</p>	<p>Включение родителей (законных представителей) в здоровьесберегающую и здоровьесберегающую и здоровьесберегающую деятельность лица.</p>	<p>Лекции, семинары, консультации, курсы по различным вопросам роста и развития ребёнка, его здоровья, факторам, положительно и отрицательно влияющим на здоровье детей. Приобретение для родителей необходимой научно-методической литературы.</p>

Использование возможностей УМК для формирования экологической культуры, здорового и безопасного образа жизни

Формирование экологической культуры, здорового и безопасного образа жизни осуществляется через содержание учебных предметов УМК. Система учебников УМК формирует установку у школьников на безопасный, здоровый образ жизни. С этой целью предусмотрены соответствующие разделы и темы. Их содержание направлено на обсуждение с детьми проблем, связанных с безопасностью жизни, укреплением собственного физического, нравственного и духовного здоровья активным отдыхом.

В курсе «Окружающий мир» — это темы: «Здоровье и безопасность», «Мы и наше здоровье», «Наша безопасность», «Как устроен мир», «Путешествия» (и учебный проект

«Путешествуем без опасности»), «Чему учит экономика» и др. И темы: «Что вокруг нас может быть опасным?», «Зачем мы спим ночью?», «Почему нужно есть много овощей и фруктов?», «Почему нужно чистить зубы и мыть руки?», «Почему в автомобиле и поезде нужно соблюдать правила безопасности?», «Почему на корабле и в самолете нужно соблюдать правила безопасности?».

При выполнении упражнений на уроках **русского языка** учащиеся обсуждают вопросы внешнего облика ученика, соблюдения правил перехода улицы, активного отдыха летом и зимой.

В курсе Труд (Технология) при первом знакомстве с каждым инструментом или приспособлением в учебниках обязательно вводятся правила безопасной работы с ним. **В курсе «Английский язык»** в учебниках содержится достаточное количество информации, направленной на воспитание ценностного отношения к своему здоровью, здоровью близких и окружающих людей, на развитие интереса к прогулкам на природе, подвижным играм, участию в спортивных соревнованиях. Учащиеся приобретают первоначальные представления о роли физической культуры, знакомятся с понятием «Олимпийские игры», с символами и талисманами летних и зимних Олимпийских игр.

В курсе «Физическая культура» весь материал учебника (1-4 кл.) способствует выработке установки на безопасный, здоровый образ жизни. На это ориентированы все разделы книги, но особенно, те, в которых сообщаются сведения по освоению и соблюдению режима дня, личной гигиены, закаливания, приема пищи и питательных веществ, воды и питьевого режима, необходимости оказания первой помощи при травмах.

Критерии, показатели эффективности деятельности лица в части формирования здорового и безопасного образа жизни и экологической культуры обучающихся.

Основные результаты реализации программы формирования культуры здорового и безопасного образа жизни учащихся оцениваются в рамках мониторинговых процедур, предусматривающих выявление: динамики сезонных заболеваний; динамики школьного травматизма; динамики общих заболеваний.

Основные результаты формирования экологической культуры, здорового и безопасного образа жизни учащихся не подлежат итоговой оценке индивидуальных достижений выпускников начальной школы, однако оцениваются в рамках мониторинговых процедур, в которых ведущими методами являются: экспертные суждения (родителей, партнёров школы); анонимные анкеты, позволяющие анализировать (не оценивать) ценностную сферу личности; различные тестовые инструменты, созданные с учётом возраста; самооценочные суждения детей.

В качестве содержательной и критериальной базы оценки выступают

Планируемые личностные результаты обучения:

- ценностное отношение к своему здоровью, здоровью близких и окружающих людей;
- элементарные представления о взаимообусловленности физического, нравственного, социально-психологического здоровья человека, о важности морали и нравственности в сохранении здоровья человека;
- первоначальный личный опыт здоровьесберегающей деятельности;
- первоначальные представления о роли физической культуры и спорта для здоровья человека, его образования, труда и творчества;
- знания о возможном негативном влиянии компьютерных игр, телевидения, рекламы на здоровье человека;
- знание и соблюдение правил поведения в природе, бережное отношение к объектам природы;
- милосердное отношение животным;

Высокая рейтинговая оценка деятельности школы по данному направлению в муниципальной или региональной системе образования; отсутствие нареканий к качеству работы школы со стороны органов контроля и надзора, органов управления образованием, родителей (законных представителей) и учащихся, что является показателем высокого уровня деятельности управленческого звена школы;

Результаты экспресс-диагностики показателей здоровья школьников;

Положительные результаты анализа анкет по исследованию жизнедеятельности школьников, анкет для родителей (законных представителей).

Оценка и коррекция развития этих и других личностных результатов образовательной деятельности обучающихся осуществляется в ходе постоянного наблюдения педагога в тесном сотрудничестве с семьей ученика.

Критерии	Показатели
Формирование представлений об основах экологической культуры на примере экологически сообразного поведения в быту и природе, безопасного для человека и окружающей среды	1. Результаты участия в конкурсах экологической направленности 2. Количество акций, мероприятий экологической направленности 3. Реализация экологических проектов (классов, школы).
Побуждение в детях желания заботиться о своем здоровье	1. Сформированность личностного заинтересованного отношения к своему здоровью (анкетирование, наблюдение). 2. Использование здоровьесберегающих технологий в учебной деятельности 3. Психологический комфорт классного коллектива (диагностика)
Формирование познавательного интереса и бережного отношения к природе	1. Уровень развития познавательного интереса, в том числе к предметам с экологическим содержанием (диагностика)

Формирование установок на использование здорового питания	1. Охват горячим питанием обучающихся начальной школы 2. Степень соответствия организации школьного питания гигиеническим нормам
Формирование представлений с учетом принципа информационной безопасности о негативных факторах риска здоровью детей	Сформированность личностного отрицательного отношения к табакокурению, алкоголизму и другим негативным факторам риска здоровью детей (анкетирование)
Формирование основ здоровьесберегающей учебной культуры: умений организовать успешную учебную работу, создавая здоровьесберегающие условия, выбирая адекватные средства и приемы	Сформированность основ здоровьесберегающей учебной культуры. (наблюдение).

Методика и инструментарий мониторинга достижения планируемых результатов по формированию экологической культуры, культуры здорового и безопасного образа жизни обучающихся

В целях получения объективных данных о результатах реализации программы и необходимости её коррекции целесообразно проводить систематический мониторинг в Лицее

Мониторинг реализации Программы включает: аналитические данные об уровне представлений обучающихся о проблемах охраны окружающей среды, своём здоровье, правильном питании, влиянии психотропных веществ на здоровье человека, правилах поведения в школе и вне школы, в том числе на транспорте; аналитические данные о посещении учащимися школы спортивных секций и кружков; отслеживание динамики показателей здоровья обучающихся: общего показателя здоровья, показателей заболеваемости органов зрения и опорно-двигательного аппарата; отслеживание динамики травматизма в Учреждении, в том числе дорожно-транспортного травматизма;

отслеживание динамики показателей количества пропусков занятий по болезни;

включение в доступный широкой общественности ежегодный отчёт Учреждения обобщённых данных о сформированности у обучающихся представлений об экологической культуре, здоровом и безопасном образе жизни.

Основные результаты реализации программы формирования экологической культуры, здорового и безопасного образа жизни учащихся оцениваются:

- через анкетирование родителей и обучающихся
- через психологические тестирования: в 1-ых классах адаптация к школе, 2-4 классы – учебная мотивация, 4-ые классы – готовность к переходу в основную школу
- в рамках мониторинговых процедур, предусматривающих выявление: динамики сезонных заболеваний; динамики школьного травматизма; утомляемости учащихся. Развиваемые у учащихся в образовательном процессе компетенции в области здоровьесбережения выявляются в процессе урочной и внеурочной работы. На уроках в процессе обсуждения вопросов, связанных с охраной и укреплением здоровья. Во внеурочной деятельности в процессе

реализации дополнительных программ оздоровительной работы

Мониторинг реализации Программы включает:

аналитические данные об уровне представлений обучающихся о проблемах охраны окружающей среды, своём здоровье, правильном питании, влиянии психотропных веществ на здоровье человека, правилах поведения в школе и вне школы, в том числе на транспорте; аналитические данные о посещении учащимися школы спортивных секций и кружков; отслеживание динамики показателей здоровья обучающихся: общего показателя здоровья, показателей заболеваемости органов зрения и опорно-двигательного аппарата; отслеживание динамики травматизма в Учреждении, в том числе дорожно-транспортного травматизма; отслеживание динамики показателей количества пропусков занятий по болезни; включение в доступный широкой общественности ежегодный отчёт Учреждения обобщённых данных о сформированности у обучающихся представлений об экологической культуре, здоровом и безопасном образе жизни.

Основные результаты реализации программы формирования экологической культуры, здорового и безопасного образа жизни учащихся оцениваются:

- через анкетирование родителей и обучающихся
- через психологические тестирования: в 1-ых классах адаптация к школе, 2-4 классы – учебная мотивация, 4-ые классы – готовность к переходу в основную школу
- в рамках мониторинговых процедур, предусматривающих выявление: динамики сезонных заболеваний; динамики школьного травматизма; утомляемости учащихся. Развиваемые у учащихся в образовательном процессе компетенции в области здоровьесбережения выявляются в процессе урочной и внеурочной работы. На уроках в процессе обсуждения вопросов, связанных с охраной и укреплением здоровья. Во внеурочной деятельности в процессе реализации дополнительных программ оздоровительной работы

Программа коррекционной работы

Пояснительная записка

Программа коррекционной работы (ПКР) разработана для обучающихся с тяжелыми нарушениями речи (далее ТНР).

Обучающийся с ТНР – физическое лицо, освоившее образовательную программу начального общего образования, достигшее по итогам ее освоения планируемых результатов в овладении предметными, метапредметными, личностными компетенциями в соответствии с ФГОС НОО и имеющее первичные речевые нарушения, препятствующие освоению основной общеобразовательной программы без реализации специальных условий обучения.

Статус обучающегося с ТНР устанавливается психолого-медико-педагогической комиссией.

При условии компенсации нарушений во время обучения по решению ПМПК обучающийся может быть переведен на основную программу основного общего образования.

Характеристика группы

Основным недостатком данной группы детей при первично сохранном интеллекте и слухе является недостаточность полноценной речевой и/или коммуникативной деятельности как в устной, так и в письменной форме. Это может проявляться в виде следующих нарушений:

- 1) нерезко выраженное недоразвитие устной речи, как правило, осложненное органическим поражением центральной нервной системы;
- 2) нарушения чтения и нарушения письма;
- 3) темпоритмические нарушения речи (заикание и др.);
- 4) нарушения голоса (дисфония, афония).

Проявлениями нерезко выраженного речевого недоразвития являются: недостатки произношения звуков, незначительное сужение словарного запаса и неустойчивое использование сложных грамматических форм и конструкций, трудности программирования и реализации развернутых монологических высказываний, отдельные неустойчивые специфические ошибки при чтении и на письме.

У детей отмечается дефицитарность языковой и метаязыковой способностей, ограниченность в сложных формах речевой деятельности (при сформированности бытовой коммуникации).

Нарушение чтения (дислексия) проявляется в снижении скорости, недостаточной правильности чтения (угадывающее чтение, смешение оптически сходных букв, смешение букв, обозначающих сходные по акустико-артикуляционным признакам гласные и согласные звуки, пропуски слогов, аграмматизм, пропуски и повторы строк) и недостаточном понимании прочитанного.

Основными диагностическими ошибками, свидетельствующими о нарушении письма (дисграфии), являются пропуски, перестановки, замены букв, обозначающих акустически и артикуляционно сходные звуки, трудности обозначения оптически сходных графем, аграмматизм на письме, отсутствие границ слова и предложения и т.д. Эти ошибки являются устойчивыми.

Выраженность дислексии и / или дисграфии характеризуется незначительным проявлением всех перечисленных показателей, что в целом, однако, приводит к затруднениям в использовании чтения и письма как метапредметных умений. Фактором, положительно влияющим на школьную успеваемость, является рациональная и оправданная задачами обучения замена письменного предъявления текстов (чтения) на устное (аудирование).

На фоне дефицита языковой и метаязыковой способностей, несформированности процессов произвольной деятельности и / или незначительных отклонений в протекании высших психических процессов в работах обучающихся обнаруживается большое количество орфографических ошибок.

Дети, имеющие недоразвитие устной речи, нарушения письма и чтения, даже в легкой степени выраженности, составляют группу риска по школьной неуспеваемости, в частности, по русскому языку, литературе и другим дисциплинам, освоение которых предполагает работу с текстовым материалом.

Низкая успеваемость приводит к появлению психологических искажений, учебному негативизму и проблемам социализации.

Заикание - расстройство устной речи, которое без специального комплексного (медико-психолого-логопедического) воздействия даже в лёгкой форме может приводить к тяжелым личностным, поведенческим изменениям. Боязнь речевой неудачи порой приводит к полному отказу от речи (логофобия).

Ранее редуцированное заикание может в подростковом возрасте вновь дать о себе знать и без специальной работы закрепиться и усилиться. Это детерминирует психологический дискомфорт в условиях обучения в школьном коллективе и, как следствие, социальную дезадаптацию, различные формы деструктивного поведения. Вариант 5.1 рекомендован для детей с заиканием, проявляющимся в запинках судорожного характера, не препятствующих эффективной коммуникации или влияющих на ее эффективность в отдельных ситуациях общения. Следует, однако, иметь в виду, что стрессовые ситуации могут провоцировать ухудшение состояния речи обучающихся. Это требует специального внимания к организации процедур текущего контроля и аттестации обучающихся.

Нарушения голоса, выражающиеся в изменениях (дисфония)резонанса (гипо- и гиперназальность),высоты основного тона, силы голоса, тембра голоса (осиплость или охриплость) вплоть до полного его отсутствия (афония).Голос, являясь одним из компонентов речи, обеспечивает ее слышимость, выразительность, эмоциональность, поэтому любые его нарушения в первую очередь влияют на процесс коммуникации, развитие речи, проявляются как в информативно-коммуникативных, так и в аффективно-коммуникативных способностях ребенка, что приобретает особую значимость в подростковом возрасте в период мутации. Важным является создание правильного голосового режима и соблюдение гигиены голоса в процессе обучения. Во всех перечисленных случаях при отсутствии коррекционной работы и отлаженного взаимодействия учителей-предметников с учителем-логопедом происходит нарастание трудностей.

Содержание образования и условия организации обучения и воспитания обучающихся с ТНР определяются адаптированной образовательной программой, а для инвалидов – индивидуальной программой реабилитации инвалида. Адаптированная образовательная программа – образовательная программа, адаптированная для обучения лиц с ОВЗ с учетом особенностей их психофизического развития, индивидуальных возможностей и при необходимости обеспечивающая коррекцию нарушений развития и социальную адаптацию указанных лиц.

ПКР вариативна по форме и по содержанию в зависимости от состава обучающихся с ТНР, региональной специфики и возможностей образовательной организации.

ПКР уровня основного общего образования непрерывна и преемственна с другими уровнями образования (начальным, средним); учитывает особые образовательные потребности, которые не являются единичными и постоянными, проявляются в разной степени у обучающихся с ТНР. Программа ориентирована на развитие их

потенциальных возможностей и потребностей более высокого уровня, необходимых для дальнейшего обучения и успешной социализации.

ПКР разрабатывается на период освоения обучающимся основной ступени адаптированной основной образовательной программы и включает следующие разделы: целевой, содержательный, организационный.

Целевой раздел ПКР

Цель программы коррекционной работы заключается в определении комплексной системы психолого-медико-педагогической и социальной помощи обучающимся с ТНР для успешного освоения основной образовательной программы на основе компенсации первичных нарушений и преемственности производных отклонений в развитии, активизации ресурсов социально-психологической адаптации личности ребенка.

Задачи отражают разработку и реализацию содержания основных направлений коррекционной работы (диагностическое, коррекционно-развивающее, консультативное, информационно-просветительское). При составлении программы **коррекционной работы выделены следующие задачи:**

- определение особых образовательных потребностей обучающихся с ТНР и оказание им специализированной помощи при освоении основной образовательной программы основного общего образования;
- определение оптимальных специальных условий для получения основного общего образования обучающимися с ТНР, для развития их личностных, познавательных, коммуникативных способностей;
- разработка и использование индивидуально-ориентированных коррекционных образовательных программ для детей с ТНР;
- реализация комплексного психолого-социального сопровождения обучающихся с ТНР (в соответствии с рекомендациями психолого-медико-педагогической комиссии (ПМПК), психолого-медико-педагогического консилиума образовательной организации (ППК), индивидуальной программой реабилитации/абилитации инвалида);
- реализация комплексной системы мероприятий по социальной адаптации и профессиональной ориентации обучающихся с ТНР;
- обеспечение сетевого взаимодействия специалистов разного профиля в комплексной работе с обучающимися с ТНР;
- осуществление информационно-просветительской и консультативной работы с родителями (законными представителями) обучающихся с ТНР.

Существующие дидактические принципы (систематичности, активности, доступности, последовательности, наглядности и др.) возможно адаптировать с учетом категорий обучаемых школьников.

В программу также включены и специальные принципы, ориентированные на учет особенностей обучающихся с ТНР:

- принцип системности – единство в подходах к диагностике, обучению и коррекции нарушений детей с ТНР, взаимодействие учителей и специалистов различного профиля в решении проблем этих детей;
- принцип обходного пути – формирование новой функциональной системы в обход пострадавшего звена, опоры на сохранные анализаторы;
- принцип комплексности – преодоление нарушений должно носить комплексный психолого-медико-педагогический характер и включать совместную работу педагогов и ряда специалистов (учитель-логопед, педагог-психолог (специальный психолог), медицинские работники, социальный педагог и др.);

- принцип коммуникативности диктует необходимость формирования речи как средства общения и орудия познавательной деятельности. Реализация данного принципа достигается путем отбора языкового материала, значимого для обеспечения различных сфер деятельности детей данного возраста, использование метода моделирования коммуникативных ситуаций.
- онтогенетический принцип определяет необходимость учета основных закономерностей развития речевой деятельности в норме и следование им в ходе обучения. Это касается как отбора языкового и речевого материала, так и объемов работы, последовательность освоения речевых навыков, особенностей формирования речемыслительной деятельности учащихся.
- принцип взаимосвязи речи с другими психическими функциями, который обеспечивает достижение личностных результатов в ходе развития речи. Такие компоненты деятельности как умение планировать и контролировать свою деятельность необходимо формировать в рамках речевого высказывания. Данный принцип предполагает работу над анализом собственной речевой продукции, формирования критериев ее оценивания и умения редактировать.

Планируемые результаты коррекционной работы

Программа коррекционной работы предусматривает выполнение требований к результатам, определенным вариантом АООП ООО для детей с ТНР (5.1)

Планируемые результаты коррекционной работы имеют дифференцированный характер и могут определяться индивидуальными программами развития детей с ТНР.

Достижения обучающихся с ТНР рассматриваются с учетом их предыдущих индивидуальных достижений, а не в сравнении с успеваемостью учащихся класса. Это может быть накопительная оценка (на основе текущих оценок) собственных достижений ребенка, а также оценка на основе его портфеля достижений.

В результате осуществления коррекционной программы у обучающихся должен быть достигнут уровень сформированности устной и письменной речи, соответствующий возрастному уровню, или сохраняться минимизированные проявления дефектов устной и письменной речи до уровня, позволяющего освоить базовый объем знаний и умений обучающихся в области общеобразовательной подготовки.

Содержательный раздел ПКР включает перечень и содержание индивидуально ориентированных коррекционных направлений работы, способствующих освоению обучающимися с ТНР адаптированной основной образовательной программы основного общего образования

Направления коррекционной работы – диагностическое, коррекционно-развивающее, консультативное, информационно-просветительское – раскрываются содержательно в разных организационных формах деятельности образовательной организации (учебной урочной и внеурочной, внеучебной).

Диагностическая работа включает себя следующие составляющие:

- выявление особых образовательных потребностей обучающихся с ОВЗ при освоении основной образовательной программы основного общего образования;
- проведение комплексной социально-психолого-педагогической диагностики нарушений в психическом и(или) физическом развитии обучающихся с ОВЗ;
- определение уровня актуального и зоны ближайшего развития обучающегося с ОВЗ, выявление его резервных возможностей;
- изучение развития эмоционально-волевой, речевой сфер и личностных особенностей обучающихся;

- изучение социальной ситуации развития и условий семейного воспитания ребенка;
- изучение адаптивных возможностей и уровня социализации ребенка с ОВЗ;
- мониторинг динамики развития, успешности освоения образовательных программ основного общего образования.

Коррекционно-развивающая работа включает в себя следующее:

- разработку и реализацию индивидуально ориентированных коррекционных программ; выбор и использование специальных методик, методов и приемов обучения в соответствии с особыми образовательными потребностями обучающихся с ОВЗ;

Структура программы коррекционной работы включает инвариантные коррекционно-развивающие курсы "Индивидуальные и подгрупповые логопедические занятия", "Развитие речи", "Логопедическая ритмика", "Произношение" и возможность проведения дополнительных коррекционно-развивающих занятий, направленных на коррекцию первичных и вторичных дефектов.

- организацию и проведение индивидуальных и групповых коррекционно-развивающих занятий, необходимых для преодоления нарушений развития и трудностей обучения;
- коррекцию и развитие высших психических функций, эмоционально-волевой, познавательной, коммуникативной и речевой сфер;
- формирование способов регуляции поведения и эмоциональных состояний;
- развитие форм и навыков личностного общения в группе сверстников, коммуникативной компетенции;
- развитие компетенций, необходимых для продолжения образования и профессионального самоопределения;
- социальную защиту ребенка в случаях неблагоприятных условий жизни при психотравмирующих обстоятельствах.

Консультативная работа предусматривает:

- выработку совместных обоснованных рекомендаций по основным направлениям работы с обучающимися с ТНР, единых для всех участников образовательного процесса;
- консультирование специалистами педагогов по выбору индивидуально ориентированных методов и приемов работы с обучающимися с ОВЗ, отбора и адаптации содержания предметных программ;
- консультативную помощь семье в вопросах выбора стратегии воспитания и приемов коррекционного обучения ребенка с ОВЗ;
- консультационную поддержку и помощь, направленные на содействие свободному и осознанному выбору обучающимися с ОВЗ профессии, формы и места обучения в соответствии с профессиональными интересами, индивидуальными способностями и психофизиологическими особенностями.

Информационно-просветительская работа включает в себя следующее:

- информационную поддержку образовательной деятельности обучающихся с особыми образовательными потребностями, их родителей (законных представителей), педагогических работников;
- различные формы просветительской деятельности (лекции, беседы, информационные стенды, печатные материалы), направленные на разъяснение участникам образовательного процесса – обучающимся (как имеющим, так и не имеющим недостатки в развитии), их родителям (законным представителям),

педагогическим работникам – вопросов, связанных с особенностями образовательного процесса и сопровождения обучающихся с ОВЗ;

- проведение тематических выступлений для педагогов и родителей (законных представителей) по разъяснению индивидуально-типологических особенностей различных категорий детей с ОВЗ.

Характеристика содержания направлений коррекционной работы

Направление коррекционной работы	Привлекаемые специалисты к реализации и данному направлению	Деятельность специалистов в рамках данного направления	Ожидаемые результаты коррекционной работы специалистов по выделенным направлениям
Диагностическое	Учитель-логопед	Логопедическое обследование Анализ педагогической и медицинской документации Промежуточный мониторинг динамики Итоговый мониторинг(на конец года)	Входной мониторинг уровня развития устной и письменной речи, заполнение речевых карт, уточнение заключений, выявление резервных возможностей, комплектование групп,
	Педагог-психолог	Психологическое обследование	Входной мониторинг уровня развития эмоционально-волевой, личностной сферы, заполнение документации, уточнение заключений, комплектование групп,
Коррекционно-развивающее	Учитель-логопед	1) Организация и проведение индивидуальных и групповых занятий; 2) Составление расписания индивидуальных и групповых занятий; 3) Написание планов индивидуальной работы; 4) Написание рабочих программ;	Позитивная динамика отслеживаемых параметров. Успешность освоения предметных результатов.

	Педагог-психолог	1) Организация и проведение индивидуальных и групповых занятий; 2) Составление расписания индивидуальных и групповых занятий;3) Написание планов индивидуальной работы; 4) Написание рабочих программ;	Позитивная динамика отслеживаемых параметров. Успешность освоения предметных результатов.
Консультативно-просветительское направление	Учитель-логопед	Консультирование родителей по вопросам особенностей воспитания и обучения детей с нарушениями речи Консультация, беседа, родительские собрания и т.д.	Помощь родителям (законным представителям) в выборе стратегий воспитания ребёнка с нарушениями речи. Ознакомление родителей с психолого-педагогическими особенностями младших подростков с ТНР..
		Консультирование педагогов по выбору индивидуально ориентированных методов и приёмов работы обучающимися, имеющими нарушения	Помощь в выборе индивидуально ориентированных методов и форм работы с обучающимися, имеющими

		речи Консультация , беседа, МО, педагогическо е совещание (соответствен но тематике) и т.д.	нарушения речи. Ознакомлени е педагогов с психолого- педагогическ ими особенностя ми логопедическ их детей
	Педагог- психолог	Консультиров ание педагогов смежных профессий по психолого- педагогическ им и социально- личностным особенностям детей с ТНР Консультация , беседа, заседание ППк, круглый стол (соответствую щая тематика)	Ознакомлени е коллег с психолого- педагогическ ими и социально- личностными особенностя ми обучающихс я с нарушениям и речи

Организационный раздел содержит описание системы комплексного психолого-медико-социального сопровождения и поддержки обучающихся с ограниченными возможностями здоровья, включающая комплексное обследование, мониторинг динамики развития, успешности освоения адаптированной основной образовательной программы основного общего образования обучающимися с ТНР

Для реализации требований к ПКР может быть создана рабочая группа, в которую наряду с основными учителями целесообразно включить следующих специалистов, в зависимости от особенностей проявления дефекта и его динамики, в том числе, на временной основе: педагога-психолога, учителя-логопеда, учителя-дефектолога (олигофренопедагога, сурдопедагога, тифлопедагога).

ПКР разрабатывается рабочей группой образовательной организации поэтапно. На подготовительном этапе определяется нормативно-правовое обеспечение коррекционной работы, анализируется состав детей с ТНР в Лицее, их особые образовательные потребности; сопоставляются результаты обучения этих детей на предыдущем уровне образования; создается (систематизируется, дополняется) фонд методических рекомендаций по обучению данных категорий учащихся с ТНР.

На основном этапе разрабатываются общая стратегия обучения и воспитания учащихся с ТНР, организация и механизм реализации коррекционной работы; раскрываются направления и ожидаемые результаты коррекционной работы,

описываются специальные требования к условиям реализации ПКР. Особенности содержания индивидуально-ориентированной работы могут быть представлены в рабочих коррекционных программах, которые прилагаются к ПКР.

На заключительном этапе осуществляется внутренняя экспертиза программы, возможна ее доработка; проводится обсуждение хода реализации программы на школьных консилиумах, методических объединениях групп педагогов и специалистов, работающих с детьми с ТНР; принимается итоговое решение.

Психолого-медико-социальная помощь оказывается детям на основании заявления или согласия в письменной форме их родителей (законных представителей).

Комплексное психолого-медико-социальное сопровождение и поддержка обучающихся с ТНР обеспечиваются специалистами Лицея (педагогом-психологом, медицинским работником, социальным педагогом, учителем-логопедом, учителем-дефектологом), регламентируются локальными нормативными актами Лицея, а также ее уставом. Реализуется преимущественно во внеурочной деятельности.

Одним из условий комплексного сопровождения и поддержки обучающихся является тесное взаимодействие специалистов при участии педагогов образовательной организации, представителей администрации и родителей (законных представителей).

Механизм взаимодействия, предусматривающий общую целевую и единую стратегическую направленность работы с учетом вариативно-деятельностной тактики учителей, специалистов в области коррекционной педагогики, специальной психологии, медицинских работников организации, осуществляющей образовательную деятельность, других образовательных организаций и институтов общества, реализующийся в единстве урочной, внеурочной и внешкольной деятельности

Коррекционная работа планируется во всех организационных формах деятельности Лицея: в учебной (урочной и внеурочной) деятельности и внеучебной (внеурочной деятельности).

Коррекционная работа в обязательной части реализуется в учебной урочной деятельности при освоении содержания образовательной программы. На каждом уроке учитель-предметник может поставить и решить коррекционно-развивающие задачи. Содержание учебного материала отбирается и адаптируется с учетом особых образовательных потребностей обучающихся с ТНР. Освоение учебного материала этими школьниками осуществляется с помощью специальных методов и приемов.

Возможно проведение уроков специалистами с обучающимися со сходными нарушениями из разных классов параллели по специальным предметам (разделам), отсутствующим в учебном плане нормально развивающихся сверстников.

Также эта работа осуществляется в учебной внеурочной деятельности в группах класса, в группах на параллели, в группах на уровне образования по специальным предметам.

В учебной внеурочной деятельности планируются коррекционные занятия со специалистами (учитель-логопед, учитель-дефектолог, педагог-психолог) по индивидуально ориентированным коррекционным программам.

Коррекционно-развивающие занятия учителя-логопеда по программе коррекционной работы (коррекционно-развивающий курс «Индивидуальные и подгрупповые логопедические занятия».

Содержание рабочей программы

Логопедическая диагностика предусматривает:

- обследование обучающихся с 1 по 15 сентября и с 15 по 30 мая;
- изучение и анализ данных об особых образовательных потребностях обучающихся с ТНР, представленных в заключении психолого-медико-педагогической комиссии;
- комплексный сбор сведений об обучающихся с ТНР на основании диагностической информации от специалистов различного профиля;
- выявление симптоматики и уровня речевого развития обучающихся с ТНР;
- установление этиологии, механизма, структуры речевого дефекта у обучающихся с ТНР;
- анализ, обобщение диагностических данных для определения цели, задач, содержания, методов коррекционной помощи обучающимся с ТНР;

Процедура обследования младших подростков отличается от процедуры обследования речи младших школьников по нескольким показателям:

В обследование включается большой блок заданий, направленных на изучение письменной речи ребенка (за исключением тех случаев, когда у ребенка наблюдается изолированное нарушение звукопроизношения в виде пропуска или искажения звуков) и уровня сформированности ее предпосылок.

Поскольку у ребенка уже сформирована произвольная учебная деятельность (или она находится в стадии формирования), обследование включает меньшее количество игровых заданий.

Поскольку речевой и социальный опыт ребенка шире, усложняется и расширяется языковой материал.

Обязательным разделом обследования является оценка уровня сформированности языковой и метаязыковой способностей, лежащих в основе успешного овладения школьниками лингвистических знаний и сложных видов речевой деятельности и влияющих на успешность формирования их языковой личности в целом.

В ходе обследования возможно использование той лингвистической терминологии, которая была изучена к моменту обследования (предложение, словосочетание, суффикс, окончание, гласный, согласный звуки и др.)

В ряде случаев сложнее установить контакт с подростком, поскольку в наличии отрицательное отношение к процедуре обследования в целом.

Поскольку в пакет логопедического обследования включены задания полифункционального характера, постольку за логопедом закрепляется право выбора методик обследования в зависимости от уровня развития речи, структуры дефекта и тяжести его выраженности.

Обследование письменной речи

В обследование письменной речи входят письмо (продуктивный вид речевой деятельности) и чтение (рецептивный вид речевой деятельности). Письмо и чтение обследуются, как правило, оба, последовательно или параллельно, поскольку в подавляющем большинстве случаев отмечаются проблемы, отражающиеся на обоих видах речевой деятельности.

Методика обследования письма

Краткая аннотация. Нарушение письма у детей — это особые специфические затруднения, имеющие системный устойчивый характер и обусловленные либо системным недоразвитием определенных сторон речевой деятельности ребенка, либо несформированностью других психических функций.

Нарушения письма следует отличать от недостаточного усвоения навыка письма, которое может быть детерминировано различными факторами, как, например, нерегулярностью школьного обучения (из-за частых болезней, переездов и по другим причинам), педагогической запущенностью, нарушениями поведения, двуязычием, сниженными слухом, зрением, интеллектом и т.д. При проведении логопедического обследования следует принимать во внимание все факторы, влияющие на усвоение ребёнком письма, оценивать всю их совокупность.

Цель обследования: изучение уровня сформированности письма.

Материал: текст диктанта, соответствующий программным требованиям по русскому языку класса обучения ребенка (в соответствии с ФГОС), и насыщенного звуками и буквами, близкими по акустико-артикуляторным и оптическим признакам; серия картин с изображением сюжета, развертывающегося в определенной последовательности.

Методические рекомендации по процедуре проведения и анализу результатов.

Ориентировочное представление об уровне сформированности письма и о характере ошибок логопед выявляет в ходе анализа письменных работ ученика в школьных тетрадях. Однако для того, чтобы уточнить структуру нарушения, необходимо специально обследовать письмо посредством различных заданий, включающих слуховой диктант, самостоятельное письмо и списывание с печатного текста.

В младшем подростковом возрасте целесообразно начинать обследование с изложения и/или сочинения на заданную тему.

Работы учащихся отдельно оцениваются как тексты, с точки зрения их цельности, связности и особенностей языкового оформления.

Однако для выявления нарушений письма информативным является анализ допущенных ошибок. В первую очередь обращается внимание на устойчивые повторяющиеся ошибки, которые систематизируются. Дальнейший ход обследования подчиняется логике выявления этиологии нарушений письма.

Как правило, наличие специфических ошибок сопровождается большим количеством орфографических ошибок. Ошибки на правила правописания также должны быть тщательно проанализированы, т.к. в одних случаях они могут быть следствием плохого усвоения правила, а в других — свидетельствовать о недоразвитии устной речи, недостаточности метаязыковой деятельности, несформированности регуляторных механизмов.

При необходимости ученикам предлагается запись слухового диктанта, состоящего из серии предложений, подобранных таким образом, чтобы они отвечали программным требованиям по русскому языку того класса, в котором обучается ребенок, и в то же время включали бы большое количество слов со звуками, произношение которых обычно нарушается по типу замен и смешений. Диктовать надо в соответствии с нормами орфоэпического произношения, без предварительного звуко-слогового анализа слов, входящих в состав диктуемого текста.

Логопед анализирует характер процесса письма: может ли ребенок сразу фонетически правильно записать слово или пишет с опорой на его проговаривание, как бы «прощупывая» отдельные элементы слова, ища нужный звук и соответствующую букву, а также качество ошибок.

Особое внимание уделяется тому, допускает ли ребенок специфические ошибки на замену букв: свистящих, шипящих, звонких и глухих; *р, л*, мягких и твердых.

При этом необходимо выяснить:

· единичные или регулярные эти ошибки; распространяются ли они на одну группу звуков, отличающихся тонкими акустико-артикуляционными признаками

(звонкие и глухие), или на несколько групп (звонкие и глухие, свистящие и шипящие и др.); соответствуют ли замены в письме тем нарушениям, которые наблюдаются в устной речи;

· происходят ли замены при написании фонетически простых или структурно трудных, многосложных и малознакомых слов (что будет указывать на различный уровень нарушения дифференциации звуков речи, а следовательно, на недостаточный уровень сформированности фонематического восприятия).

Ошибки за замену букв в письме в большинстве случаев сосуществуют с другими фонетическими ошибками, а также с ошибками языкового анализа. Поэтому необходимо установить допущены ли пропуски букв, слогов или даже элементов слова, слитное и раздельное написание одного и того же слова и другие ошибки, связанные с искажением его звуковой структуры.

В соответствии с характером ошибок строится дальнейшая процедура логопедического обследования. Подросткам предлагается списывание с печатного текста, а также письмо отдельных букв под диктовку. Ученику диктуют отдельные звуки, графическое изображение которых он должен записать. Эта серия заданий позволяет выявить, насколько четко ребенок воспринимает на слух звуки речи и правильно ли перешифровывает их в соответствующие графические знаки.

Анализируя данные, полученные с помощью указанной пробы, учитывают, легко ли ребенок выполняет стоящую перед ним задачу или испытывает затруднения в подыскании нужной буквы. Могут быть обнаружены замены, связанные с трудностями усвоения начертания отдельных букв, когда отдельные элементы, входящие в состав букв, изображаются ребенком неадекватно в пространственном или количественном отношении. Но если ребенок допускает замены букв, соответствующие звуки которых являются акустически или артикуляционно близкими, т.е. происходит взаимозаменяемость, — это обычно указывает на дефицитарность слухового или слухо-артикуляционного анализа. С целью установить, являются ли эти специфические замены случайными или регулярными, логопед диктует звуки, которые в речи у детей чаще других подвергаются замене, предусматривая варьирование условий, при которых производится запись букв ребенком. Смешиваемые звуки сначала предъявляются раздельно, затем — попарно.

Это позволяет выявить не только степень нарушения дифференциации звуков, но и условия, при которых выполнение задания облегчается для ребенка или, наоборот, усложняется.

Кроме того, проверяется также, не испытывает ли ребенок затруднений в двигательной технике письма.

Оцениваются следующие показатели:

- ошибки звукового состава слова;
- лексико-грамматические ошибки;
- графические ошибки;
- ошибки на правила правописания с учетом класса обучения в соответствии с ФГОС.

Ограничения. Методика не может быть использована для детей с тяжелыми нарушениями зрения (тотальная слепота, выраженная степень слабовидения), с выраженными степенями умственной отсталости и тяжелыми множественными нарушениями развития. Для детей с ограничением двигательной функции рук можно использовать прием складывания слогов, слов, предложений из букв разрезной азбуки или работа с интерфейсом ПК. В этих случаях трудности,

связанные с двигательным актом письма, снижаются, а затруднения в анализе и синтезе звукового комплекса остаются и проявляются наиболее наглядно.

Методика обследования чтения.

Краткая аннотация. Нарушения чтения (дислексия) имеют достаточно широкое распространение среди подростков. По международным данным около 10% населения земли страдает дислексией в той или иной степени выраженности. Дислексия может выступать в качестве ведущего фактора неуспешности обучения в основной и средней школе. Причины нарушений чтения можно определить, понимая сущность самого процесса чтения, которое в настоящее время рассматривается с психофизиологических, психологических и психолингвистических позиций. Неполноценное усвоение навыка чтения также может быть связано с неверным выбором методики обучения, не учитывающей индивидуальные особенности детей.

Недостатки чтения могут затрагивать основные компоненты технической и смысловой сторон: способе чтения, правильности, выразительности, скорости и понимании.

Объектом внимания логопеда должны стать все трудности и отклонения в формировании компонентов чтения, но при анализе симптоматики нарушений необходимо четко дифференцировать причины, лежащие в их основе.

Цель: изучение уровня сформированности чтения как вида речевой деятельности.

Материал: таблицы слов различной слоговой структуры, таблицы предложений различной протяженности и сложности, таблицы с текстами, содержащим материал сходный по оптическим и/или акустико-артикуляционным признакам.

Методические рекомендации по процедуре проведения и анализу результатов.

Для уточнения структуры дефекта и определения причин, лежащих в основе трудностей чтения, необходимо использовать определенный набор заданий, включающих использование специально составленных текстов, а также методик для изучения уровня сформированности отдельных операций чтения.

На данном уровне обучения учащимся, в первую очередь, предлагается *чтение специально подобранных текстов*. Они должны отвечать следующим требованиям:

- содержать как можно больше оппозиционных букв и слогов, а также слова различной слоговой структуры;
- соответствовать программным требованиям;
- быть небольшими по объему;
- выражать коммуникацию событий для облегчения их понимания и пересказа ребенком;
- включать диалоги и прямую речь, что позволяет осуществить анализ сформированности выразительности чтения.

Процесс чтения оценивается с точки зрения техники чтения (способ чтения, правильность, скорость чтения), понимания прочитанного, а также его выразительности.

Для оценки понимания прочитанного по выбору логопеда ребенку могут быть предложены следующие варианты заданий (по мере убывания уровня сложности):

- 1) пересказать прочитанное;
- 2) ответить на вопросы (предлагаются вопросы двух типов: отражающие фабулу рассказа; выявляющие понимание смысла прочитанного, что позволит выяснить уровень глубины понимания текста ребенком).

3) разложить серию сюжетных картинок в соответствии с последовательностью событий в прочитанном тексте и, как вариант, пересказать текст с опорой на них;

4) выбрать сюжетную картинку, соответствующую прочитанному, из ряда предложенных.

Можно использовать также специальные тексты с пропущенными или незаконченными словами с целью изучения навыков лексико-грамматического прогнозирования. Для облегчения прочтения логопед задает уточняющий вопрос к пропущенному слову.

При наличии выраженных затруднений и устойчивых смещений букв по оптическому и акустическому сходству ученикам предлагается чтение отдельных букв. Можно использовать варианты шрифта в качестве усложнения задания. Далее логопед предлагает ребенку найти определенную букву среди других. Буквы для узнавания следует называть в таком порядке, чтобы они соответствовали оппозиционным фонемам, например: С-Ш-Ч-Щ-З-Ж-Ц, Р-Л, Г-К и т.д. Необходимо обращать внимание на темп перекодировки ребенком графемы в фонему и наоборот, стойкость и нестойкость ошибок.

Данная проба уже позволяет логопеду определить, насколько автоматизирована связь между графемой и соответствующей фонемой, четко ли ребенок воспринимает на слух звуки речи, есть ли у него фонематические или оптические затруднения, мнестические проблемы. Это определяется по характеру ошибок, допускаемых ребенком: замены букв по фонематическому, оптическому сходству, иные варианты замен, длительность выполнения проб или невозможность их выполнения.

Далее детям следует предложить чтение слогов. Ребенок, прежде всего, должен прочитать слоги, включающие соответствующие оппозиционные фонемы. Кроме прямых слогов, предъявляются и обратные, а также слоги со стечением согласных. Логопед обращает внимание на возможность слияния звуков в слоговой комплекс, особенно в прямых слогах, а также на наличие у ребенка умения дифференцировать звуки. Данная проба дает возможность логопеду определить сформированность звуко-буквенного синтеза и фонематических обобщений.

Следующая проба в оценке навыка чтения — это чтение слов. Вначале детям следует предлагать для чтения самые простые слова, а затем — более сложные по слоговому и морфологическому составу.

На этом этапе можно использовать однокоренные слова, различающиеся морфологическими элементами, которые выполняют смыслоразличительную функцию (*рука — руки, вошел — вышел*). В процессе выполнения этих заданий следует предложить ребенку подобрать картинку к прочитанному слову, показать соответствующий предмет, нарисовать его, объяснить значение или продемонстрировать действие. Данная проба дает возможность логопеду оценить техническую и смысловую стороны чтения; читает ли он «механически» или осознанно. Ошибки, отмеченные при выполнении пробы, могут указывать на несформированность у ребенка звуко-слогового синтеза, морфологических обобщений, навыка слогослияния, навыка целостного восприятия читаемого, недостаточный объем зрительного восприятия, на отсутствие умения соотносить прочитанное слово со значением.

Для определения сформированности первоначальных элементов выразительности чтения (умения использовать верную интонацию в соответствии с конечными знаками препинания) детям можно предложить прочитать

повествовательные, вопросительные и восклицательные предложения различной линейной протяженности.

На этом же этапе возможно определить наличие у ребенка лексико-грамматического прогнозирования, являющегося важным компонентом чтения. С этой целью используются элементарные пробы, включающие «незаконченные предложения».

Оцениваются следующие показатели:

- особенности способа чтения (непродуктивное — элементы побуквенного чтения, отрывистое слоговое; продуктивное — плавное слоговое, плавное слоговое с целостным прочтением отдельных слов, чтение целыми словами и группами слов);
- правильность чтения (характер ошибок - замены букв по фонематическому сходству, нарушения звуко-слоговой структуры, грамматические ошибки, как показатель несформированности фонематических, морфологических и синтаксических обобщений);
- выразительность чтения (паузы, интонация, логическое и психологическое ударения, громкость и внятность);
- понимание смысла прочитанного.

Методика обследования неречевых функций

Краткая аннотация: на основной ступени обучения чтение и письмо носят автоматизированный характер. Это обеспечивается слаженной деятельностью сложного комплекса механизмов, относящихся к речевой и неречевой сферам. Нарушения чтения и письма могут иметь в своей основе дефицитарность устной речи, а также недостаточность неречевых функций, в первую очередь зрительных и моторных.

Цель: выявление состояния неречевых функций, лежащих в основе полноценного осуществления чтения и письма.

Методические рекомендации по процедуре проведения и оценке результатов.

Оценка состояния неречевых функций включается в логопедическое обследование при необходимости выявления причин и механизмов нарушений письма и чтения. Оценка уровня сформированности неречевых функций производится по результатам выполнения специально разработанных заданий.

Примерами заданий такого рода могут служить: узнавание предметных изображений и буквенных стимулов в стандартных и усложнённых условиях (целых, фрагментированных, зашумленных, наложенных), определение и анализ метрических, топических характеристик плоскостных фигур и/или изображений; перевод стимулов из трехмерного в двухмерное пространство; перевод понятий из временного плана в пространственный (их представление в виде отрезков, точек, пунктира, целого-части); задания на координацию движений (общая, мелкая моторика); графические задания (обводка, штриховка, копирование предметных изображений, буквенных и цифровых стимулов и их элементов) и др.

Материал для заданий подбирается с учетом уровня развития обучающихся данного возраста и структурируется по принципу от сложного к простому.

Оцениваются следующие показатели:

- уровень развития гностических зрительных функций (предметный и буквенный гнозис);
- сформированность зрительно-пространственной ориентации (восприятие и анализ объёмных и плоскостных фигур и /или изображений; стратегия отслеживания зрительный стимулов);

- сформированность пространственно-временных представлений (координация «время-пространство»);
- уровень развития моторных функций (статическая и динамическая координация движений; пространственная, темпоральная и ритмическая организации общих и тонких движений кистей и пальцев рук);
- сформированность графомоторных навыков (характеристики графической деятельности и стратегий копирования).

Обследование устной речи

Методика обследования уровня сформированности текстовой компетенции

Краткая аннотация. В младшем подростковом возрасте активно формируются предпосылки текстовой компетенции и в аспекте понимания текстов, и в аспекте их продуцирования. Навыки текстовой компетенции относятся к метапредметной области освоения и обеспечивают успешность обучения и социализации подростков. Исследование уровня сформированности навыка понимания аудированного текста проводится в том случае, если у ребенка не сформирована техника чтения, либо она значительно затруднена в силу различных причин (грубые нарушения моторных функций артикуляционного аппарата, тяжелая степень выраженности заикания и проч.).

Цель: изучение уровня сформированности предпосылок текстовой компетенции.

Материал: тексты небольшого объема для чтения и аудирования, сюжетные картинки для составления описательного рассказа, сюжетные картинки для составления повествовательного рассказа, серии сюжетных картинок для составления повествовательного рассказа.

Методические рекомендации по процедуре проведения и анализу результатов.

Обследование рациональнее начинать с выявления уровня сформированности продуктивных навыков. Соблюдая принцип от общего к частному и от сложного к простому, ученику предлагаются следующие виды заданий (если ребенок справляется с наиболее сложным заданием, относительно простые задания в ходе обследования не используются):

- Составление описательного рассказа по впечатлению (по памяти)
- Составление описательного рассказа с опорой на объект или по картинке
- Составление повествовательного рассказа по впечатлению
- Составление повествовательного рассказа по сюжетной картинке
- Составление повествовательного рассказа по серии сюжетных картинок

Желательно, чтобы составление рассказа не носило искусственного характера и являлось, например, составной частью беседы. В ходе беседы с ребенком выясняются его ведущие неформальные интересы, особенности социальной среды, в которой он воспитывается. С учетом полученных данных ребенку предлагается составить рассказ-описание по памяти. Это может быть описание домашнего животного, сестры, загородного дома, любимой марки машины и проч. Главное, чтобы этот рассказ имел коммуникативную направленность, не был формальным «чтобы отвязалась». В этом случае мы услышим развернутое повествование, ребенок будет использовать разнообразные языковые средства, рассказывать эмоционально, в свойственной ему манере. Можно предложить тему, при раскрытии которой потребуются элементы рассуждения: «Кем ты хочешь стать и почему?», «Что тебе нравится в школе и что не нравится, и почему?» и др.

При этом отмечается, какого характера помощь требовалась детям (стимуляция активности, наводящие вопросы, организующая помощь).

Кроме обследования самостоятельной связной речи ребенка полезно обследовать понимание им связной речи на примере рассказов описательного и повествовательного характера.

Виды работы:

- Пересказ описательного текста и/или ответы на вопросы
- Пересказ повествовательного текста и/или ответы на вопросы
- Сокращение (компрессия) текста
- Соотнесения текста и картинки или объекта.

Для исследования понимания текста следует использовать разнообразные речевые показатели. Например, *в качестве показателя правильного понимания прочитанного могут служить следующие ответы и действия учащихся:*

- нахождение в тексте предложений, которые являются ответами на вопросы, поставленные к тексту учителем или другими учащимися, свободные ответы по прочитанному, ответы на вопросы к подтексту;
- составление читающим вопросов к тексту или к отдельным его частям;
- составление плана пересказа текста;
- свободное воспроизведение содержания текста;
- объяснение значений новых слов;
- правильное интонирование отдельных предложений.

Для выявления особенностей понимания текста детям, страдающим недоразвитием речи, могут быть предложены различные задания, связанные с *реконструкцией текста*. Наиболее простым заданием этого типа может быть задание на восстановление хронологической последовательности текста. Исходный текст (по сложности не превышающий программных требований) разделяется на относительно законченные в смысловом отношении отрезки. Напечатанные на отдельных карточках и перетасованные в случайном порядке, эти отрывки предъявляются учащимся. Им предлагается внимательно прочитать их и расположить так, чтобы восстановить исходный текст. Для этого вида задания используют несложные описательные тексты.

• Другим видом задания, близким к описанному, является *работа с деформированным текстом*. От учащихся требуется восстановить логическую последовательность в изложении содержания. Предъявляется текст и следующая инструкция:

— Рассказ, который вы сейчас прочтете, составлен неверно. Предложения, из которых состоит рассказ, расположены неправильно. Исправьте недостатки и напишите его правильно.

Облегченным вариантом задания может быть следующее: детям предлагается устный план, который помогает им группировать предложения вокруг соответствующего пункта плана.

У многих детей с недоразвитием речи составленный рассказ не соответствует плану. Следует отметить и те случаи, когда дети не только неправильно группируют предложения вокруг определенных смысловых вех, но и возвращаются к уже выполненным смысловым разделам плана. Выявляемые у учащихся трудности восстановления логических связей указывают на фрагментарность в усвоении содержания текста и затрудняют его понимание.

Для подтверждения того, что трудности понимания текста связаны не с усвоением его структуры, а именно с лексико-грамматическим недоразвитием детей, полезно использовать приемы с подстановкой значений. В тексте,

соответствующем программным требованиям, каждое пятое и седьмое слово пропущено и заменено чертой определенной длины. Таким образом пропускаются и глаголы, и существительные, и предлоги и т.п., т.е. слова, относящиеся к различным грамматическим и лексическим категориям. Учащихся просят заполнить пропуски словами, которые, по их мнению, были пропущены. Логопед отмечает, совпадает ли слово, названное учеником, с пропущенным, является ли его синонимом или совсем не связано с ним семантически. В каждой из этих групп ответов выделяют грамматически правильные и неправильные.

Возможен и другой вариант, когда логопед исключает, по своему усмотрению, отдельные лексические и грамматические элементы, достаточно легко подсказываемые контекстом. Исключают слова таким образом, чтобы ученику пришлось вставлять знаменательные и служебные слова. При этом важно обратить внимание на то, что представляет большую трудность для ребенка — вставка знаменательных или служебных слов.

При анализе результатов выясняется: а) достиг ли ребенок необходимого понимания текста; б) какой уровень понимания, семантический или грамматический, страдает в большей степени.

Для этого диагностического пакета тексты должны быть заранее отобраны и адаптированы к нуждам обследования.

Если первые два вида задания требуют от ребенка ответа в развернутой вербальной форме и могут служить средством обследования говорения как подвида речевой деятельности, то третий вид задания, направленный на исследование навыка сокращения или компрессии текста, позволяет выявить стратегию анализа смысловой стороны связного текста у ребенка. В ходе выполнения этого вида задания можно попросить ребенка рассказать самое главное или назвать главные слова, словосочетания и предложения в тексте (если ребенок знаком с этими терминами). Если ребенок не справляется с этим, в качестве облегченного варианта можно попросить ребенка просто перечислить действующих лиц в тексте и рассказать, что они делали.

Задание по соотнесению текста и картинки проводится следующим образом: предлагаются две похожие картинки (степень схожести зависит от возраста ребенка и его интеллектуальных возможностей, поэтому наборы парных картинок могут быть достаточно разнообразными) и рассказ, составленный с опорой на одну из них. Ребенку предлагается определить, какая из картинок соответствует тексту. Таким образом, выявляется не столько умение находить в тексте логические и временные связи, сколько умение понимать текст в целом в его прямом значении. Необходимо отметить, что нерационально предлагать детям младшего подросткового возраста тексты, насыщенные переносными значениями, подтекстом. Использование заданий, не требующих вербальной интерпретации первичного текста, позволяет обследовать детей с грубым нарушением речи, например с афазией.

Оцениваются следующие показатели:

- сформированность текста как лингвистической структуры;
- грамматическое оформление высказывания (тип используемых предложений, их структура, наличие средств словоизменения и словообразования, адекватность их использования);
- словарный запас (соответствие объема словаря возрастным нормам и потребностям высказывания, адекватность его использования, смысловое наполнение лексики);

- соответствие звукопроизношения нормам русского языка (с учетом особенностей местного диалекта);
- звукослоговое и ритмическое наполнение лексики (акцентный контур слова);
- темп говорения;
- особенности голосоподачи и голосоведения;
- паралингвистические средства: выразительность, паузация, интонация.

Методика обследования лексико-грамматического строя

Краткая аннотация. Методика обследования лексико-грамматического строя речи используется в лексико-грамматическом оформлении текстов в устной или письменной форме. Методика обследования лексико-грамматической стороны речи описана в трудах Г.В. Чиркиной, Т.Б. Филичевой, Г.А. Каше, О.Е. Грибовой и других исследователей.

Цель: выявить уровень владения грамматическими средствами в самостоятельной речи (употребление и понимание).

Материал: сюжетные картинки, пары картинок, вербальный материал.

Методические рекомендации по процедуре проведения и анализу результатов.

Для правильной оценки отклонений речевого развития ребенка и определения наиболее рациональных и дифференцированных путей его коррекции необходимо определить уровень сформированности лексических и грамматических средств. С этой целью учитель-логопед проводит специальное обследование.

Наблюдения за речью детей в процессе беседы и выполнения различного рода заданий позволяют в той или иной мере судить о состоянии лексических и грамматических средств языка, которые ребенок использует в общении. Так, например, если в ходе предварительной беседы ребенок неточно употребляет широко распространенные слова, заменяя одно слово другим, и к тому же неправильно оформляет высказывания грамматически, становится очевидной необходимость специального обследования.

При анализе структуры речевого дефекта существенным является определение уровня владения ребенком различными грамматическими формами и структурами. Обследование грамматического строя проводится по трем направлениям: синтаксис, словообразование и словоизменение. В процессе обследования подросткам сначала предлагаются задания, направленные на изучение состояния грамматического строя активной речи, а при отсутствии тех или иных грамматических единиц в самостоятельной речи — задания на их понимание. В процессе обследования материал структурируют не только по его относительной сложности, но и в соответствии с грамматической моделью. Использование однотипного грамматического материала позволяет специалисту выявить обучаемость ребенка языковым явлениям, т.е. наличие у него так называемого «чувства языка», что служит дополнительным параметром при функциональной диагностике пограничных нарушений.

Виды заданий:

- Составление предложений различных типов;
- Использование различных видов связи в словосочетаниях;
- Образование различных форм слова (словоизменения);
- Использование различных способов словообразования.

Обследование словарного запаса проводится на несколько ином уровне, чем у младших школьников, хотя общее количество обследуемых словарных единиц примерно такое же – около сотни. Естественно, что сложность предъявляемого материала и дидактические приемы будут зависеть от возраста школьника и степени речевого недоразвития. Поэтому в тяжелых случаях мы можем использовать предметные и сюжетные картинки, с опорой на которые школьники должны ответить на вопросы: Что это? Кто это? Что делает? Какой? Где? И др.

У школьников с менее выраженной патологией речи с учетом их более широкого жизненного опыта, возросшим уровнем обобщения, расширившимися представлениями об окружающем мире, можно использовать одну предметную картинку для организации ситуативного поля. С помощью вопросов логопед может исследовать состояние часто и редко употребительной лексики в активном словарном запасе ребенка. Например, демонстрируя картинку «самолет», педагог задает следующие вопросы: Что это? Назови части самолета? Зачем нужны самолеты? Какие бывают самолеты? Кто управляет самолетом? Какие еще профессии в авиации ты знаешь? и др. Естественно, что отбор ситуаций должен коррелировать с представлениями ребенка и его жизненным опытом.

Наличие речевой патологии характеризуется наличием своеобразия формирования семантических представлений, лежащих в основе словарных единиц. Поэтому при обследовании школьников в первую очередь обращается внимание на использование лексики в адекватном значении, на тот смысл, который вкладывает ребенок в то или иное слово, на способы актуализации лексики.

При обследовании активного словарного запаса школьников предъявляют те задания, которые помогают раскрыть качественные особенности лексикона ребенка. С этой целью исследуются обобщающая функция речи, на примере обобщающих понятий, переносного значения слова, многозначности. Детям предъявляются различного рода задания по подбору пары, составлению словосочетаний и предложений с определенными словами, продолжение ряда слов по признаку включения их в одно видовое понятие, подбор антонимов и синонимов, исключение лишнего слова и проч. Специфичность выполнения данных заданий, а именно, использование слова в расширенном значении или в суженном, ситуативно связанном значении, актуализация слов и их смешение по звуковому сходству, как правило, свидетельствует о несформированности лексической системы в языковом сознании ребенка.

Оцениваются следующие показатели:

- грамматическое оформление высказывания (тип используемых предложений, их структура, наличие средств словоизменения и словообразования, адекватность их использования);
- уровень владения грамматическими средствами в самостоятельной речи (употребление и понимание);
- степень обучаемости грамматическому оформлению языковых и речевых единиц;
- характер грамматических ошибок;
- словарный запас (соответствие объема словаря возрастным нормам и потребностям высказывания, адекватность его использования, смысловое наполнение лексики);

- соотношение лексики, относящееся к различным морфологическим категориям;
- характер парадигматических и синтагматических связей;
- способы актуализации лексики.
- звукослоговое и ритмическое наполнение лексики (акцентный контур слова);

Обследование звуковой стороны речи

Краткая аннотация: обследование звуковой стороны речи предполагает, в том числе, исследование состояния звукопроизношения, слоговой структуры слова, фонематического восприятия. Эти недостатки могут носить самостоятельный характер или обуславливать неуспешность освоения метапредметных навыков чтения и письма. В результате ребенок становится неуспевающим по всем предметам учебного цикла.

Цели:

- определить уровень сформированности навыка владения правильным произношением в различных условиях предъявления и использования языкового материала (при изолированном произнесении; отраженно; в отработанных ранее слогах, словах и предложениях; при фиксации внимания на качестве произнесения; в спонтанной речи и проч.);
- обнаружить недостаточность фонематического восприятия и фонематических представлений у ребенка, их выраженность и характер;
- выявить уровень сформированности ритмико-мелодической стороны речи и умения пользоваться различными слоговыми структурами при продуцировании высказывания и при его восприятии;

Методические рекомендации по процедуре проведения и анализу результатов.

Обследование звуковой стороны речи проводится в ходе беседы, изучения уровня сформированности устной и письменной речи. При необходимости более тщательного исследования используются задания, аналогичные заданиям для младших школьников, но на усложненном вербальном материале.

Оцениваются следующие показатели:

- уровень сформированности звукопроизношения;
 - уровень сформированности фонематического восприятия и, в частности, фонематического слуха;
 - характер ошибок;
 - степень выраженности недостаточности.
-

Методика обследования просодической стороны речи

Краткая аннотация. Младший подростковый возраст характеризуется мутационными изменениями голосовых характеристик, особенно у мальчиков, что в неблагоприятных обстоятельствах может служить одной из предрасполагающих причин дисфонии. Дисфония может иметь различную этиологию, в том числе, при наличии сочетания нескольких травмирующих факторов.

Цель: выявить наличие дисфонии или других отклонений в развитии просодической стороны речи.

Методические рекомендации по процедуре проведения и оценке результатов

Качества голоса, степень фиксации на дефекте выявляется в ходе целенаправленной беседы. Правильно построенная беседа позволяет выявить особенности изменения голоса во время общения, голосовой нагрузки.

Для определения времени максимальной фонации предлагается после предварительного вдоха протяженности произнести гласный звук. Время фонации

замеряется секундомером для объективизации показателя пробу повторяют трижды, вычисляя среднее арифметическое.

Определение гипоназализации и гиперназализации проводится на вербальном материале, насыщенном согласными «м», «м'», «н», «н'», пробу проводят дважды с закрытыми и открытыми носовыми ходами.

Темп речи оценивается в процессе беседы, а также в процессе пересказа текста. Оценка темпа речи в процессе чтения может проводиться у ребенка при отсутствии дислексии, артикуляционных расстройств и проч.

Оцениваются следующие показатели:

- тип дыхания;
- интенсивность голоса (сильный, нормальный, слабый, иссякающий);
- характер голосообразования и атака голоса (твердая, мягкая, придыхательная);
- тональность звучания (низкий, нормальный, высокий, фальцет);
- тембр (чистый, хриплый, дрожащий, глухой, назализованный);
- продолжительность максимальной фонации;
- темп речи.

Методика обследования заикания

Краткая аннотация: подростковый возраст предполагает перестройку всего организма, что влечет за собой изменение психологического статуса, формирования новых видов общения. В этом возрасте достаточно часто наблюдаются рецидивы заикания, которые сопровождаются фиксацией на речи или страхом речи. Наличие подобного явления усугубляет тяжесть дефекта, снижает динамику коррекции и в значительной мере затрудняет социализацию подростка.

Цель: выявление наличия заикания, определение его характера и степени тяжести.

Методические рекомендации по процедуре проведения и оценке результатов.

Выявление наличия заикания, его характера и тяжести проявления проводится в процессе общения с ребенком и обследования других сторон речи.

В качестве специфических приемов можно выделить: отраженно-сопряженное проговаривание, чтение стихов, проговаривание автоматизированных рядов (например, счет до десяти, перечисление дней недели и проч.).

Оцениваются следующие показатели:

- наличие пароксизмов заикания, их степень выраженности, локализация;
- тип дыхания и особенности речевого выдоха;
- наличие страха речи, перечень ситуаций, в которых он проявляется;
- отношение к собственному дефекту.

Методика обследования языковой и метаязыковой способностей.

Краткая аннотация: языковое образование школьников на основной ступени предполагает опору на их речевой опыт и способность к теоретическому осмыслению и преобразованию лингвистического материала. Основные затруднения в развитии языковой личности подростка с нарушениями речи концентрируются в трудностях оперирования языковыми средствами при понимании и продуцировании развернутых высказываний; устойчивости дефицита метаязыковой деятельности; проблемах использования чтения для решения коммуникативных и когнитивных задач; трудностях овладения грамотным письмом..

Цель: оценка состояния основных компонентов языковой и метаязыковой способностей, лежащих в основе освоения лингвистических знаний и прикладных речезыковых умений.

Методические рекомендации по процедуре проведения и оценке результатов.

Оценка уровня сформированности компонентов языковой и метаязыковой способностей производится по результатам выполнения специально разработанных заданий.

Примерами заданий такого рода могут служить: обобщение языкового материала (на примере фонетических, лексических, грамматических единиц), выбор и сравнение языковых единиц, распределение языковых единиц по группам; структурный и/ или семантический анализ языковых единиц с опорой на схемы, модели и без них; синтез языковых единиц различных уровней; толкование значений слов (изолированных и в контексте) и др.

Языковой материал подбирается с учетом высокого потенциала развития оцениваемых способностей у детей данного возраста.

Оцениваются следующие показатели:

- способность к оперированию языковыми единицами (владение операциями обобщения, выбора, категоризации и др.);
- сформированность умений языкового анализа и синтеза фонемного, слогового, синтаксического, семантического);
- умение семантизации языковых единиц.

Речевая карта

Дата обследования _____

Фамилия _____

Имя _____

Отчество _____

Возраст (г.р.) _____

Родной язык (наличие двуязычия в семье) _____ русский _____

Сведения о родителях:

мать _____

отец _____

Домашний адрес _____

Телефон _____

Обучается в настоящее время _____

Заключение ПМПК _____

Где обучался (кем направлен) _____

Личностные особенности

Особенности коммуникативного поведения

Состояние связной речи

Уровень сформированности лексического строя (объем, структура)

Уровень развития грамматического строя

Состояние звуковой стороны речи:

Звукопроизношение

Фонематическое восприятие

Слоговая структура слова

Просодическая сторона речи

Особенности строения и двигательные функции артикуляционного аппарата

Чтение

Письмо

Языковая и метаязыковая способности

Дополнительные данные

Логопедическое заключение:

_____ подпись

По итогам обследования учащиеся делятся по группам, составляются рабочие программы и график логопедических занятий.

Коррекционно-развивающая работа проводится в форме индивидуальных, групповых и подгрупповых занятий, направленных на формирование полноценных речемыслительных процессов, обеспечивающих полноценную речевую деятельности детей с ТНР, а также совершенствование их социальной и учебной коммуникации и адаптации к условиям обучения в основной школе.

Содержание коррекционных занятий определяется дифференцированными целями и задачами коррекционной работы с обучающимися на ступени основного общего образования в зависимости от структуры дефекта и тяжести его проявления. Основными направлениями работы являются:

а) восполнение пробелов в развитии устной речи и формирование полноценной речевой деятельности;

- б) развитие психических функций и пространственных представлений, обеспечивающих функционирование механизмов письменной речи;
- в) коррекция дисграфии и дислексии;
- г) формирование и развитие предпосылок, обеспечивающих усвоение программного материала, а также формирование умений работать с текстами любой направленности (в т.ч. гуманитарной, естественнонаучной, текстами задач и т.д.).

Продолжительность и интенсивность занятий определяется индивидуально, однако, каждый ученик должен посетить Коррекционно-развивающие занятия учителя-логопеда по программе коррекционной работы (коррекционно-развивающий курс «Индивидуальные и подгрупповые логопедические занятия») не реже 2 раз в неделю. Ориентировочная продолжительность занятий:

Групповое занятие (наполняемость от 6 до 8 человек – до 30 минут);

Подгрупповое занятие (наполняемость от 2 до 6 человек – до 25 минут);

Индивидуальное занятие (до 20 минут).

Речевой материал, предъявляемый на коррекционно-развивающих занятиях, должен коррелировать с программным материалом по другим предметам, но изучаться в практическом плане (без введения терминологии) и с опережением по сравнению с изучением теории.

В конце года вновь проводится обследование речи обучающегося и решается вопрос о целесообразности его дальнейшего посещения логопедических занятий.

Во внеучебной внеурочной деятельности коррекционная работа осуществляется по адаптированным программам дополнительного образования разной направленности (художественно-эстетическая, оздоровительная, логоритмика и др.), опосредованно стимулирующих и корригирующих развитие школьников с ТНР.

Для развития потенциала обучающихся с ОВЗ специалистами и педагогами с участием самих обучающихся и их родителей (законных представителей) разрабатываются индивидуальные учебные планы.

Реализация индивидуальных учебных планов для детей с ОВЗ может осуществляться педагогами и специалистами и сопровождаться дистанционной поддержкой, а также поддержкой тьютора образовательной организации.

При реализации содержания коррекционной работы рекомендуется распределить зоны ответственности между учителями и разными специалистами, описать их согласованные действия (план обследования детей с ТНР, особые образовательные потребности этих детей, индивидуальные коррекционные программы, специальные учебные и дидактические, технические средства обучения, мониторинг динамики развития и т. д.). Обсуждения проводятся на ПМПк образовательной организации, методических объединениях рабочих групп и др.

Механизм реализации ПКР раскрывается в учебном плане, во взаимосвязи ПКР и рабочих коррекционных программ, во взаимодействии разных педагогов (учителя, социальный педагог, педагог дополнительного образования и др.) и специалистов (учитель-логопед, учитель-дефектолог (олигофренопедагог, тифлопедагог, сурдопедагог), педагог-психолог, медицинский работник) внутри образовательной организации; в сетевом взаимодействии в многофункциональном комплексе и с образовательными организациями, осуществляющими образовательную деятельность.

Взаимодействие включает в себя следующее:

- комплексность в определении и решении проблем обучающегося, предоставлении ему специализированной квалифицированной помощи;
- многоаспектный анализ личностного и познавательного развития обучающегося;
- составление комплексных индивидуальных программ общего развития и коррекции отдельных сторон учебно-познавательной, речевой, эмоционально-волевой и личностной

сфер ребенка.

Программа внеурочной деятельности

Программа внеурочной деятельности обеспечивает учет индивидуальных особенностей и потребностей обучающихся с ТНР через организацию внеурочной деятельности, а также обеспечивает введение в действие и реализацию требований Федерального государственного

образовательного стандарта начального общего образования, определяет общий и максимальный объем нагрузки обучающихся в рамках внеурочной деятельности, состав и структуру направлений и форм внеурочной деятельности по классам.

Под внеурочной деятельностью понимается образовательная деятельность, осуществляемая в формах, отличных от урочной, и направленная на достижение планируемых результатов освоения АООП НОО обучающихся с ТНР. Внеурочная деятельность объединяет все, кроме учебной, виды деятельности обучающихся, в которых возможно и целесообразно решение задач их воспитания и социализации.

Сущность и основное назначение внеурочной деятельности заключается в обеспечении дополнительных условий для развития интересов, склонностей, способностей обучающихся с ЗПР, организации их свободного времени.

Внеурочная деятельность ориентирована на создание условий для творческой самореализации обучающихся с ТНР в комфортной развивающей среде, стимулирующей возникновение личностного интереса к различным аспектам жизнедеятельности; позитивного отношения к окружающей действительности; социального становления обучающегося в процессе общения и совместной деятельности в детском сообществе, активного взаимодействия со сверстниками и педагогами.

Внеурочная деятельность способствует социальной интеграции обучающихся путем организации и проведения мероприятий, в которых предусмотрена совместная деятельность обучающихся разных категорий (с ОВЗ и без таковых), различных организаций. Виды совместной внеурочной деятельности подбираются с учетом возможностей и интересов как обучающихся с задержкой психического развития, так и обычно развивающихся сверстников.

Целью внеурочной деятельности является достижение планируемых результатов освоения адаптированной основной образовательной программы.

Задачи:

- создание условий для достижения учащимися необходимого для жизни в обществе социального опыта и формирования принимаемой обществом системы ценностей, для многогранного развития и социализации каждого учащегося в свободное от учёбы время;

- создание воспитывающей среды, обеспечивающей активизацию социальных, интеллектуальных интересов учащихся в свободное время;

- развитие здоровой, творчески растущей личности, с сформированной гражданской ответственностью и правовым самосознанием, подготовленной к жизнедеятельности в новых условиях, способной на социально значимую практическую деятельность, реализацию добровольческих инициатив.

- расширение общекультурного кругозора;

- помощь в определении способностей к тем или иным видам деятельности (художественной, спортивной, технической и др.) и содействие в их реализации в творческих объединениях;

- включение в личностно творческие виды деятельности;

- участие в общественно значимых делах;

- создание пространства для межличностного общения.

Направления и цели внеурочной деятельности.

1. **Занятие «Разговоры о важном».** Главной целью таких занятий должно стать развитие ценностного отношения школьников к своей родине - России, населяющим ее людям, ее уникальной истории, богатой природе и великой культуре. Занятия направлены на формирование соответствующей внутренней позиции личности школьника, необходимой ему для конструктивного и ответственного поведения в обществе.

2. **Занятия, связанные с реализацией особых интеллектуальных и социокультурных потребностей обучающихся.** Главной целью этих внеурочных занятий должно стать интеллектуальное и общекультурное развитие школьников, удовлетворение их особых познавательных, культурных, оздоровительных потребностей и интересов. Эти занятия направлены на формирование ценностного отношения школьников к знаниям как залогом их собственного будущего и к культуре в целом как к духовному богатству общества, сохраняющему национальную самобытность народов России.

3. **Занятия по формированию функциональной грамотности школьников:** читательской, математической, естественнонаучной, финансовой, направленной в том числе и на развитие их предпринимательского мышления. Главной целью этих внеурочных занятий является развитие у школьников способности применять приобретённые на обычных уроках знания, умения и навыки для решения жизненных задач, умений синтезировать их для решения конкретной учебной проблемы. Эти внеурочные занятия реализуют один из самых важных педагогических принципов – связь образования с жизнью.

4. **Занятия, направленные на удовлетворение профориентационных интересов и потребностей обучающихся.** Главной их целью должно стать формирование готовности школьников к осознанному выбору направления продолжения своего образования и своей будущей профессии, осознание ими важности получаемых в школе знаний для дальнейшей профессиональной и внепрофессиональной деятельности, развитие их ценностного отношения к труду как основному способу достижения жизненного благополучия и ощущения уверенности в завтрашнем дне. Данные занятия реализуются через проект «Субботы барнаульского школьника»

5. **Занятия, направленные на удовлетворение интересов и потребностей обучающихся в творческом и физическом развитии, помощь в их самореализации, раскрытии и развитии их способностей и талантов.** Главная их цель - раскрытие творческих способностей школьников, формирование у них чувства вкуса и умения ценить прекрасное, формирование ценностного отношения к культуре.

6. **Занятия, направленные на удовлетворение социальных интересов и потребностей обучающихся, на педагогическое сопровождение деятельности социально ориентированных ученических сообществ, детских общественных объединений, органов ученического самоуправления, на организацию вместе с детьми комплекса совместных дел воспитательной направленности.** Целью таких занятий является развитие важных для жизни подрастающего человека социальных умений – заботиться о других и организовывать свою собственную деятельность, лидировать и подчиняться, брать на себя инициативу и нести ответственность, отстаивать свою точку зрения и принимать в расчёт другие точки зрения..

При выборе направлений и отборе содержания обучения образовательная организация учитывает:

- особенности образовательной организации (условия функционирования, тип школы, особенности контингента, кадровый состав);
- результаты диагностики успеваемости и уровня развития обучающихся, проблемы и трудности их учебной деятельности;
- возможность обеспечить условия для организации разнообразных внеурочных занятий и их содержательная связь с урочной деятельностью;

- особенности информационно-образовательной среды лицея, национальные и культурные особенности Алтайского края.

Внеурочная деятельность организуется *по направлениям развития личности младшего школьника* с учетом намеченных задач внеурочной деятельности. Все ее формы представляются в деятельностных формулировках, что подчеркивает их практико-ориентированные характеристики.

Выбор форм организации внеурочной деятельности подчиняется следующим требованиям:

- целесообразность использования данной формы для решения поставленных задач конкретного направления;
- преобладание практико-ориентированных форм, обеспечивающих непосредственное активное участие обучающегося в практической деятельности, в том числе совместной (парной, групповой, коллективной);
- учет специфики коммуникативной деятельности, которая сопровождает то или иное направление внеучебной деятельности;
- использование форм организации, предполагающих использование средств ИКТ.

Внеурочная деятельность организуется через следующие формы:

- учебные курсы и факультативы;
- художественные, музыкальные и спортивные студии;
- соревновательные мероприятия, дискуссионные клубы, секции, экскурсии, мини-исследования;
- общественно полезные практики;
- детские общественные объединения.

«Лицей» выбирает приоритетные направления внеурочной деятельности, определяет формы её организации с учетом реальных условий, особых образовательных потребностей обучающихся (в том числе индивидуальных), пожеланий родителей (законных представителей).

Система организации внеурочной деятельности складывается из:

- организации жизни ученических сообществ,
- курсы внеурочной деятельности по выбору обучающихся;
- воспитательные мероприятия.

План внеурочной деятельности образовательного учреждения определяет состав и структуру направлений, формы организации, объем внеурочной деятельности для обучающихся на уровне начального общего образования (до 1350 часов за четыре года обучения) с учетом интересов обучающихся и возможностей образовательного учреждения.

Величина недельной образовательной нагрузки (количество занятий), реализуемой через внеурочную деятельность, определяется за пределами количества часов, отведенных на освоение обучающимися учебного плана, но не более 10 часов. Для недопущения перегрузки обучающихся допускается перенос образовательной нагрузки, реализуемой через внеурочную деятельность, на периоды каникул, но не более 1/2 количества часов. Внеурочная деятельность в каникулярное время реализуется в рамках тематических программ (лагерь с дневным пребыванием на базе лицея, в походах, поездках, волонтерские отряды и т. д.) либо проектной деятельности.

В зависимости от возможностей образовательного учреждения, особенностей окружающего социума внеурочная деятельность может осуществляться поразличным схемам, в том числе:

- непосредственно в образовательном учреждении;
- совместно с учреждениями дополнительного образования детей, спортивными объектами, учреждениями культуры;
- в сотрудничестве с другими организациями и с участием педагогов

образовательного учреждения (комбинированная схема).

Для реализации внеурочной деятельности в лицее организована оптимизационная модель внеурочной деятельности. Она заключается в оптимизации всех внутренних ресурсов лицея и предполагает, что в ее реализации принимают участие все педагогические работники (учителя, социальный педагог, педагог-психолог, а также педагоги из организаций дополнительного образования в рамках сетевого взаимодействия). Преимущества оптимизационной модели состоят в создании единого образовательного и методического пространства в лицее, содержательном и организационном единстве всех его структурных подразделений.

Внеурочная деятельность тесно связана с дополнительным образованием детей в части создания условий для развития творческих интересов детей, включения их в художественную, техническую, спортивную и другую деятельность.

Связующим звеном между внеурочной деятельностью и дополнительным образованием детей выступают такие формы её реализации, детские научные общества, экологические и военно-патриотические отряды и т. д.

Основное преимущество совместной организации внеурочной деятельности заключается в предоставлении широкого выбора занятий для ребёнка на основе спектра направлений детских объединений по интересам, возможности свободного самоопределения ребёнка, привлечения к осуществлению внеурочной деятельности квалифицированных специалистов, а также практикоориентированной и деятельностной основы организации образовательного процесса.

Группы для занятий могут быть разновозрастными и формироваться из одного класса, а могут быть разновозрастными. Примерная недельная нагрузка 5 часов. Занятия имеют аудиторную занятость и внеаудиторную занятость (экскурсии, походы и т.д.)

Формирование групп обучающихся, желающих освоить те или иные программы, происходит перед началом учебного года по согласованию с родителями. Выбор программ может быть предоставлен школьникам по всем направлениям развития личности. Нелинейное расписание занятий по внеурочной деятельности составляется в соответствии с выбором обучающихся и условиями, которые имеются в школе.

Внеурочная деятельность осуществляется в первой и во второй половине дня (с учетом смен обучения), организуется по направлениям развития личности. Координирующую роль в организации внеурочной деятельности выполняет, как правило, классный руководитель, который взаимодействует с педагогическими работниками, организует систему отношений через разнообразные формы воспитательной деятельности коллектива, в том числе через органы самоуправления, обеспечивает внеурочную деятельность учащихся в соответствии с их выбором. Обязательной частью внеурочной деятельности, поддерживающей процесс освоения содержания АООП НОО является коррекционно-развивающая область. Содержание коррекционно-развивающей области представлено коррекционно-развивающими занятиями (логопедическими и психо-коррекционными).

Внеурочная деятельность организуется во внеурочное время для удовлетворения потребностей обучающихся в содержательном досуге, их участия в самоуправлении и общественно полезной деятельности.

«Лицей» разрабатывает и утверждает программу внеурочной деятельности с учётом этнических, социально-экономических и иных особенностей региона, запросов семей и других субъектов образовательного процесса на основе системно-деятельностного и культурно- исторического подходов.

Результаты внеурочной деятельности

Все виды, направления и формы внеурочной деятельности учащихся на уровне

начального общего образования строго ориентированы на воспитательные результаты. Воспитательный результат внеурочной деятельности — непосредственное духовно-нравственное приобретение ребёнка благодаря его участию в том или ином виде деятельности. Воспитательный эффект внеурочной деятельности — влияние (последствие) того или иного духовно-нравственного приобретения на процесс развития личности ребёнка.

Результат внеурочной деятельности - итог участия школьника в деятельности (получение предметных знаний, знаний о себе и окружающих, опыта самостоятельного действия).

Первый уровень результатов – приобретение школьником социальных знаний, первичной реальности и повседневной жизни. Для достижения данного уровня результатов особое значение имеет взаимодействие ученика со своими учителями как значимыми для него носителями положительного социального знания и повседневного опыта.

В уровень результатов – получение школьником опыта переживания и позитивного отношения к базовым ценностям общества, ценностного отношения к социальной реальности в целом. Для достижения данного уровня результатов особое значение имеет взаимодействие школьников между собой на уровне класса, школы, т.е. в защищенной, дружественной среде.

Третий уровень результатов – получение школьником опыта самостоятельного общественного действия. Для достижения данного уровня результатов особое значение имеет взаимодействие школьника с социальными субъектами за пределами школы, в открытой общественной среде. Рабочие программы по внеурочной деятельности составляются в соответствии с Положением Лицея о рабочей программе.

Занятия по внеурочной деятельности проводятся в формах, отличных от классно-урочной на добровольной основе в соответствии с выбором участников образовательных отношений, таких как: кружки, творческие объединения, экскурсии, проектная деятельность, исследовательская деятельность, концертная деятельность, школьные внеклассные мероприятия.

Во внеурочную деятельность не включены занятия в рамках дополнительного образования. Продолжительность занятия внеурочной деятельности составляет 40 минут, для обучающихся первых классов в первом полугодии – 30 минут. Балльное оценивание результатов освоения курсов внеурочной деятельности не производится. Расписание занятий внеурочной деятельности составлено отдельно от расписания уроков. Педагогические работники, ведущие занятия в рамках внеурочной деятельности, прошли повышение квалификации по реализации ФГОС начального или основного общего образования. Внеурочная деятельность осуществляется непосредственно в Лицее

Учет занятий внеурочной деятельности осуществляется педагогическими работниками, ведущими занятия. Для этого в школе оформляются журналы учета занятий внеурочной деятельности, в которые вносятся списки обучающихся, Ф.И.О. педагогических работников. Даты и темы проведенных занятий вносятся в журнал в соответствии с рабочими программами курсов внеурочной деятельности.

III. Организационный раздел АООП НОО для обучающихся с ТНР (вариант 5.1)

3.1. Учебный план

Обязательные предметные области учебного плана и учебные предметы соответствуют ФГОС НОО.

Учебный план начального общего образования обучающихся с ТНР является нормативным документом, определяющим структуру и содержание учебно-воспитательного процесса, реализует обязательную и доступную нагрузку в рамках недельного количества часов в каждом классе.

Учебный план должен соответствовать законодательству Российской Федерации в области образования, обеспечивать введение в действие и реализацию требований ФГОС НОО обучающихся с ОВЗ и выполнение гигиенических требований к режиму образовательного процесса, которые предусмотрены Гигиеническими нормативами и Санитарно-эпидемиологическими требованиями.

Учебным планом определен перечень предметной, коррекционно-развивающей областей и внеурочной деятельности, объем учебного времени, максимальный объем учебной нагрузки обучающихся на уровне начального общего образования.

Обязательная часть учебного плана отражает содержание образования, которое обеспечивает достижение важнейших целей современного начального образования обучающихся с ТНР:

формирование гражданской идентичности обучающихся, приобщение их к общекультурным, национальным и этнокультурным ценностям;

готовность обучающихся к продолжению образования на уровне основного общего образования, их приобщение к информационным технологиям;

формирование здорового образа жизни, элементарных правил поведения в экстремальных ситуациях;

личностное развитие обучающегося в соответствии с его индивидуальностью;

профилактика и коррекция речевых расстройств;

формирование коммуникативной компетентности обучающихся с ТНР.

Обязательная часть учебного плана включает предметные области, которые должны быть реализованы во всех имеющих государственную аккредитацию образовательных организациях, реализующих АООП НОО, содержит перечень учебных предметов, предусмотренных действующим ФГОС НОО обучающихся с ОВЗ и учебное время, отводимое на их изучение по годам обучения.

В учебный план 4 класса включен учебный предмет "Основы религиозных культур и светской этики", 1 час в неделю (всего 34 часа). Целью данного учебного предмета является формирование у обучающегося мотиваций к осознанному нравственному поведению, основанному на знании и уважении культурных и религиозных традиций народов России, а также к диалогу с представителями других культур и мировоззрений. Учебный предмет является светским.

Выбор модуля, изучаемого в рамках учебного предмета "Основы религиозных культур и светской этики", осуществляется родителями (законными представителями) обучающихся. Выбор фиксируется протоколами родительских собраний и письменными заявлениями родителей (законных представителей). На основании произведенного выбора формируются учебные группы вне зависимости от количества обучающихся в каждой группе. Возможно формирование учебных групп из обучающихся нескольких классов или формирование учебных групп из обучающихся нескольких образовательных организаций в рамках сетевого взаимодействия.

Вариативная часть учебного плана формируется участниками образовательных отношений и включает часы, отводимые на внеурочную деятельность и коррекционно-развивающую область.

Организация занятий внеурочной деятельности является неотъемлемой частью образовательного процесса и предоставляет обучающимся возможность выбора широкого спектра занятий, направленных на их развитие.

Программа коррекционной работы разрабатывается образовательной организацией в зависимости от особых образовательных потребностей обучающихся.

Коррекционная работа осуществляется во внеурочное время в объеме не менее 5 часов (пункт 3.4.16 Санитарно-эпидемиологических требований).

В рамках внеурочной деятельности выделяется обязательный коррекционный курс "Индивидуальные и подгрупповые логопедические занятия", на который выделяется 2 часа в неделю на каждого обучающегося.

В структуру коррекционно-развивающей области включаются индивидуальные и подгрупповые логопедические занятия по коррекции речевых нарушений, развитию речи, когнитивных, коммуникативных и творческих способностей обучающихся. Индивидуальные логопедические занятия проводятся с одним обучающимся в течение 20 минут. Подгрупповые логопедические занятия с 2 - 4 обучающимися составляют 20 - 25 минут. Частота посещений подгрупповых логопедических занятий - не менее 2 раз в неделю.

В целях обеспечения индивидуальных особых образовательных потребностей обучающихся с ТНР часть учебного плана, формируемая участниками образовательного процесса, предусматривает:

учебные занятия, обеспечивающие удовлетворение особых образовательных потребностей обучающихся с ТНР и необходимую коррекцию недостатков в речевом, психическом и (или) физическом развитии;

учебные занятия для углубленного изучения отдельных обязательных учебных предметов;

учебные занятия, обеспечивающие различные интересы обучающихся, в том числе этнокультурные.

. Часы коррекционно-развивающей области, не входят в предельно допустимую учебную нагрузку, проводятся во внеурочное время. Реализация данной области осуществляется за счет часов, отводимых на внеурочную деятельность (количество часов на коррекционно-образовательную область должно быть не менее 5 часов в неделю в течение всего срока обучения).

В учебном плане количество часов в неделю на коррекционно-развивающие курсы указано на одного обучающегося.

Количество часов, отводимых в неделю на занятия внеурочной деятельностью, составляет не более 10 часов (в том числе из них не менее 5 часов в неделю на коррекционно-образовательную область в течение всего срока обучения на уровне начального общего образования) (пункт 3.4.16 Санитарно-эпидемиологических требований).

Продолжительность учебного года в 1-м классе составляет 33 недели, во 2 - 4 классах - 34 недели. Продолжительность каникул в течение учебного года составляет не менее 30 календарных дней, летом - не менее 8 недель.

Для обучающихся в 1-м классе устанавливаются в течение года дополнительные недельные каникулы.

Продолжительность урока и распределение учебной нагрузки в течение учебного дня и учебной недели должны соответствовать Гигиеническим нормативам и Санитарно-эпидемиологическими требованиями.

Обучение в 1-м классе проводится без балльного оценивания знаний обучающихся и домашних заданий.

Вся образовательная и воспитательная деятельность построена таким образом, чтобы на всех уроках и внеклассных мероприятиях осуществляется работа по коррекции (или) профилактике нарушений и развитию речи обучающихся с ТНР, обеспечивая тесную связь содержания образования с его развивающей направленностью.

АООП НОО для обучающихся с ТНР предусматривается создание индивидуальных учебных планов с учетом особых образовательных потребностей групп или отдельных обучающихся с ТНР. ИУП разрабатывается самостоятельно образовательной организацией на основе ФАОП НОО с учетом особенностей развития и возможностей групп или отдельных обучающихся с ТНР. Основанием для создания индивидуального учебного плана является заключение ППк. В этом случае обучающийся может получить образование, уровень которого определяется его индивидуальными возможностями, и основное содержание образования составляют формирование практических навыков, необходимых в типичных социальных и бытовых ситуациях, и овладение навыками разговорно-обиходной речи.

Вариант 1

Учебный план начального общего образования (5-дневная учебная неделя)						
Предметные области	Учебные предметы/классы	Количество часов в неделю				Всего
		I	II	III	IV	
Обязательная часть						
Русский язык и литературное чтение	Русский язык	5	5	5	5	20
	Литературное чтение	4	4	4	4	16
Иностранный язык	Иностранный язык	–	2	2	2	6
Математика и информатика	Математика	4	4	4	4	16
Обществознание и естествознание (Окружающий мир)	Окружающий мир	2	2	2	2	8
Основы религиозных культур и светской этики	Основы религиозных культур и светской этики	–	–	–	1	1
Искусство	Изобразительное искусство	1	1	1	1	4

	Музыка	1	1	1	1	4
Технология	Труд (Технология)	1	1	1	1	4
Физическая культура	Физическая культура	2	2	2	2	8
Итого:		20	22	22	23	87
Часть, формируемая участниками образовательных отношений		1	1	1	0	3
Учебные недели		33	34	34	34	135
Всего часов		693	782	782	782	3039
Максимально допустимая недельная нагрузка, предусмотренная действующими санитарными правилами и гигиеническими нормативами		21	23	23	23	90
Внеурочная деятельность (включая коррекционно-развивающую область):		10	10	10	10	40
коррекционно-развивающая занятия		5	5	5	5	20
направления внеурочной деятельности		5	5	5	5	20
Всего		31	33	33	33	130

Содержание коррекционно-развивающей работы для каждого обучающегося определяется с учетом его особых образовательных потребностей на основе рекомендаций ПМПК, ИПР

Лицей самостоятельно определяет режим работы (пятидневная учебная неделя). Для обучающихся 1 классов максимальная продолжительность учебной недели составляет пять дней.

Продолжительность учебного года при получении начального общего образования составляет 34 недели, в 1 классе- 33 недели.

Количество учебных занятий на 4 учебных года не менее 2954 часов и более 3345 часов в соответствии с требованиями к организации образовательного процесса к учебной нагрузке при 5-дневной (или 6-дневной) учебной неделе.

Учебный план составляется в расчете на весь учебный год. Учебные планы могут быть разными в отношении различных классов одной параллели.

В Лицее выделяются четвертная и годовая промежуточная аттестация.

Суммарный объем домашнего задания по всем предметам для каждого класса не должен превышать продолжительности выполнения 1 час - для 1 класса, 1,5 часа - для 2 и 3 классов, 2 часа - для 4 класса. Лицей осуществляет координацию и контроль объема домашнего задания учеников каждого класса по всем предметам в соответствии с Гигиеническими нормативами и Санитарно-эпидемиологическими требованиями.

3.2. План внеурочной деятельности начального общего образования

План внеурочной деятельности определяет формы организации и объем внеурочной деятельности для обучающихся при освоении ими программы начального общего образования (до 1320 академических часов за четыре года обучения) с учетом образовательных потребностей и интересов обучающихся, запросов родителей (законных представителей) несовершеннолетних обучающихся, возможностей образовательной организации.

Внеурочная деятельность в соответствии с требованиями ФГОС НОО направлена на достижение планируемых результатов освоения программы начального общего образования с учетом выбора участниками образовательных отношений учебных курсов внеурочной деятельности из перечня, предлагаемого образовательной организацией. Содержание данных занятий формируется с учетом пожеланий обучающихся и их родителей (законных представителей) и осуществляется посредством различных форм организации, отличных от урочной системы обучения, таких как экскурсии, хоровые студии, секции, круглые столы, конференции, олимпиады, конкурсы, соревнования, спортивные клубы, общественно полезные практики и другое.

При организации внеурочной деятельности обучающихся могут использоваться возможности организаций дополнительного образования (учреждения культуры, спорта). В целях организации внеурочной деятельности Лицей заключает договоры с учреждениями дополнительного образования

Внеурочная деятельность направлена на достижение планируемых результатов освоения программы начального общего образования с учётом выбора участниками образовательных отношений учебных курсов внеурочной деятельности из перечня, предлагаемого МБОУ «Лицей №86». Осуществляется в формах, отличных от урочной (экскурсии, походы, соревнования, посещения театров, музеев, проведение общественно-полезных практик и иные формы).

Организация занятий по направлениям внеурочной деятельности является неотъемлемой частью образовательной деятельности в МБОУ «Лицей №86».

В рамках реализации ФГОС НОО под внеурочной деятельностью следует понимать образовательную деятельность, осуществляемую в формах, отличных от классно-урочных и направленную на достижение планируемых результатов освоения основной общеобразовательной программы. План внеурочной деятельности МБОУ «Лицей №86» обеспечивает реализацию требований ФГОС НОО и определяет общий и максимальный объём нагрузки обучающихся в рамках внеурочной деятельности, состав и структуру направлений и форм внеурочной деятельности по классам.

Цель внеурочной деятельности:

- создание условий для достижения учащимися необходимого для жизни в обществе социального опыта и формирования принимаемой обществом системы ценностей;
- создание условий для многогранного развития и социализации каждого учащегося в свободное от учёбы время;
- создание воспитывающей среды, обеспечивающей активизацию социальных, интеллектуальных интересов учащихся в свободное время, развитие здоровой, творчески растущей личности, сформированной гражданской ответственностью и правовым самосознанием, подготовленной к жизнедеятельности в новых условиях, способной на социально значимую практическую деятельность, реализацию добровольческих инициатив.

МОДЕЛЬ ОРГАНИЗАЦИИ ВНЕУРОЧНОЙ ДЕЯТЕЛЬНОСТИ

Модель организации внеурочной деятельности школы – оптимизационная, в ее реализации принимают участие все педагогические работники учреждения (учителя, социальный педагог, педагог-психолог, старший вожатый и др.). Координирующую роль выполняет, как правило, классный руководитель. Преимущества оптимизационной модели состоят в минимизации

финансовых расходов на внеурочную деятельность, создании единого образовательного и методического пространства в школе, в содержательном и организационном единстве всех его структурных подразделений.

МЕХАНИЗМ КОНСТРУИРОВАНИЯ ОПТИМИЗАЦИОННОЙ МОДЕЛИ:

Эффективное конструирование оптимизационной модели внеурочной деятельности опирается на следующие принципы:

1. Принцип учета потребностей обучающихся и их родителей. Для этого проводится выявление запросов родителей и обучающихся, соотнесение запроса с кадровыми материально-техническим ресурсом школы, особенностями основной образовательной программы.
2. Принцип гуманистической направленности. При организации внеурочной деятельности в максимальной степени учитываются интересы и потребности детей, поддерживаются процессы становления и проявления индивидуальности и субъектности школьников, создаются условия для формирования умений и навыков самопознания обучающихся, самоопределения, самостроительства, самореализации, самоутверждения.
3. Принцип разнообразия направлений внеурочной деятельности, предполагающий реализацию максимального количества направлений и видов внеурочной деятельности, предоставляющих для детей реальные возможности свободного выбора, осуществления проб своих сил и способностей в различных видах деятельности, поиска собственной ниши для удовлетворения потребностей, желаний, интересов.
4. Принцип оптимального использования учебного и каникулярного периодов учебного года при организации внеурочной деятельности. Часть программы внеурочной деятельности может быть реализована во время каникул.
5. Принцип учета возможностей учебно-методического комплекта, используемого в образовательном процессе.
6. Принцип успешности и социальной значимости. Усилия организаторов внеурочной деятельности направляются на формирование у детей потребности в достижении успеха. Важно, чтобы достигаемые ребенком результаты были не только лично значимыми, но и ценными для социального окружения образовательного учреждения.

Специфика внеурочной деятельности заключается в том, что в условиях общеобразовательного учреждения ребёнок получает возможность подключиться к занятиям по интересам, познать новый способ существования – безоценочный, при этом обеспечивающий достижение успеха благодаря его способностям независимо от успеваемости по обязательным учебным дисциплинам.

Внеурочная деятельность опирается на содержание основного образования, интегрирует с ним, что позволяет сблизить процессы воспитания, обучения и развития, решая тем самым одну из наиболее сложных проблем современной педагогики. В процессе совместной творческой деятельности учителя и обучающегося происходит становление личности ребенка.

Внеурочная деятельность организуется по следующим направлениям:

1. Информационно-просветительские занятия патриотической, нравственной и экологической направленности «Разговоры о важном».

Основная цель: развитие ценностного отношения обучающихся к своей Родине – России, населяющим ее людям, ее уникальной истории, богатой природе и великой культуре.

Основная задача: формирование и развитие функциональной грамотности школьников: читательской, математической, естественно-научной, финансовой, направленной и на развитие креативного мышления и глобальных компетенций.

2. Занятия по формированию функциональной грамотности обучающихся.

Основная цель: развитие способности обучающихся применять приобретённые знания, умения и навыки для решения задач в различных сферах жизнедеятельности, (обеспечение связи обучения с жизнью).

Основная задача: формирование готовности школьников к осознанному выбору направления продолжения своего образования и будущей профессии, осознание важности получаемых в школе знаний для дальнейшей профессиональной и внепрофессиональной деятельности.

3. Занятия, направленные на удовлетворение профориентационных интересов и потребностей обучающихся. «Тропинка в профессию»

Основная цель: развитие ценностного отношения обучающихся к труду, как основному способу достижения жизненного благополучия и ощущения уверенности в жизни.

Основная задача: формирование ценностного отношения обучающихся к знаниям, как залогом их собственного будущего, и к культуре в целом, как к духовному богатству общества, сохраняющему национальную самобытность народов России.

4. Занятия, связанные с реализацией особых интеллектуальных и социокультурных потребностей обучающихся.

Основная цель: интеллектуальное и общекультурное развитие обучающихся, удовлетворение их особых познавательных, культурных, оздоровительных потребностей и интересов.

Основные задачи: раскрытие творческих способностей школьников, формирование у них чувства вкуса и умения ценить прекрасное, формирование ценностного отношения к культуре.

5. Занятия, направленные на удовлетворение интересов и потребностей обучающихся в творческом и физическом развитии, помощь в самореализации, раскрытии и развитии способностей и талантов.

Основная цель: удовлетворение интересов и потребностей обучающихся в творческом и физическом развитии, помощь в самореализации, раскрытии и развитии способностей и талантов.

Основные задачи: раскрытие творческих способностей школьников, формирование у них чувства вкуса и умения ценить прекрасное, формирование ценностного отношения к культуре; физическое развитие обучающихся, привитие им любви к спорту и побуждение к здоровому образу жизни, воспитание силы воли, ответственности, формирование установок на защиту слабых; оздоровление школьников, привитие им любви к своему краю, его истории, культуре, природе, развитие их самостоятельности и ответственности, формирование навыков самообслуживающего труда.

6. Занятия, направленные на удовлетворение социальных интересов и потребностей обучающихся, на педагогическое сопровождение деятельности социально ориентированных ученических сообществ, детских общественных объединений, органов ученического самоуправления, на организацию совместно с обучающимися комплекса мероприятий воспитательной направленности.

Основная цель: развитие важных для жизни подрастающего человека социальных умений – заботиться о других и организовывать свою собственную деятельность, лидировать и подчиняться, брать на себя инициативу и нести ответственность, отстаивать свою точку зрения и принимать другие точки зрения.

Основная задача: обеспечение психологического благополучия обучающихся в образовательном пространстве школы, создание условий для развития ответственности за формирование макро и микро коммуникаций, складывающихся в образовательной организации, понимания зон личного влияния на уклад школьной жизни.

Внеурочная деятельность организуется через следующие формы:

1. экскурсии;
2. кружки;
3. секции;
4. конференции;
5. ученическое научное общество;
6. олимпиады;
7. соревнования;
8. конкурсы;
9. фестивали.

Для обучающихся, посещающих занятия в организациях дополнительного образования, спортивных школах, музыкальных школах и других образовательных организациях, количество часов внеурочной деятельности может быть сокращено при предоставлении родителями (законными представителями) обучающихся, подтверждающих документов.

Внеурочная деятельность организуется во второй половине дня не менее, чем через 20 минут после окончания учебной деятельности. Ежедневно проводится от 1 до 2-х занятий, в соответствии с расписанием и с учётом общего количества часов недельной нагрузки по внеурочной деятельности.

Программы внеурочной деятельности реализуются с согласия обучающихся, их родителей (законных представителей).

Занятия внеурочной деятельности осуществляются при наличии рабочих программ, утвержденных приказами директора МБОУ «Лицей № 86» и рассмотренных на заседаниях Педагогического совета.

План внеурочной деятельности предусматривает выбор занятий учащимися не более 10 часов в неделю. Формирование групп обучающихся, желающих освоить те или иные программы, а также План внеурочной деятельности составляется ежегодно с учетом запросов родителей (законных представителей).

В реализации плана внеурочной деятельности участвуют учителя предметники, классные руководители, педагоги-психологи.

Продолжительность одного занятия 40 минут. Часы внеурочной деятельности фиксируются в электронном журнале.

План внеурочной деятельности

Направления внеурочной деятельности	Названия курсов	Количество часов				Всего
		1кл	2кл	3кл	4кл	
Информационно-просветительские занятия патриотической, нравственной и экологической направленности «Разговоры о важном».	«Разговоры о важном»	1	1	1	1	4

Занятия по формированию функциональной грамотности обучающихся (в том числе финансовой грамотности)	«Функциональная грамотность»	1	1	1	1	4
Занятия, направленные на удовлетворение профориентационных интересов и потребностей обучающихся.	«Тропинка в профессию»	1	1	1	1	4
Занятия, направленные на	«Физическое развитие»	1	1	1	1	4

удовлетворение интересов и потребностей обучающихся в творческом и физическом развитии, помощь в самореализации, раскрытии и развитии способностей и талантов.						
Занятия, направленные на организацию комплекса воспитательных мероприятий	«Орлята России»	1	1	1	1	4
Итого:		5	5	5	5	20

Особенности внеурочных мероприятий.

Мероприятия, «несущие» идеи и способы целостного развивающего образования, проектируются учителями с учётом потребностей учащихся начальной школы. Содержание и процессы взаимодействия учащихся специальным образом проектируются и соответствуют требованиям образования для данного уровня обучения.

План организации внеурочной деятельности в начальной школе составлен с учётом возможностей лицея и привлечённых ресурсов учреждений дополнительного образования.

Организация занятий по направлениям внеурочной деятельности является неотъемлемой частью образовательного процесса в школе и организационным механизмом реализации ООП НОО.

Материально-техническое обеспечение внеурочной деятельности
Для реализации модели внеурочной деятельности в рамках ФГОС в школе имеются необходимые условия.

Для организации внеурочной деятельности школа располагает спортивным залом со спортивным инвентарем для младших школьников, музыкальной техникой, библиотекой, медиacentром, спортивной площадкой, столовой, в которой будет организовано питание. Учреждение располагает кабинетом, оборудованным компьютерной техникой, подключенным к локальной сети Интернет, интерактивной доской.

3.3. Календарный учебный график

Календарный учебный график определяет чередование учебной деятельности (урочной и внеурочной) и плановых перерывов при получении образования для отдыха и иных социальных целей (каникул) по календарным периодам учебного года: даты начала и окончания учебного года; продолжительность учебного года, четвертей; сроки и продолжительность ка-

никул; сроки проведения промежуточных аттестаций.

Организация образовательной деятельности осуществляется по учебным четвертям.

Учреждение работает по 5-дневной учебной недели.

Продолжительность учебного года при получении начального общего образования составляет 34 недели, в 1 классе - 33 недели.

Учебный год в Учреждении начинается 1 сентября. Если этот день приходится на выходной день, то в этом случае учебный год начинается в первый, следующий за ним, рабочий день.

Учебный год заканчивается 20 мая. Если этот день приходится на выходной день, то в этом случае учебный год заканчивается в предыдущий рабочий день.

С целью профилактики переутомления в календарном учебном графике предусматривается чередование периодов учебного времени и каникул. Продолжительность каникул должна составлять не менее 7 календарных дней.

Продолжительность учебных четвертей составляет: I четверть - 8 учебных недель (для 1 - 4 классов); II четверть - 8 учебных недель (для 1 - 4 классов); III четверть - 10 учебных недель (для 2 - 4 классов), 9 учебных недель (для 1 классов); IV четверть - 8 учебных недель (для 1 - 4 классов).

Продолжительность каникул составляет:

по окончании I четверти (осенние каникулы) - 9 календарных дней (для 1 - 4 классов);

по окончании II четверти (зимние каникулы) - 9 календарных дней (для 1 - 4 классов);

дополнительные каникулы - 9 календарных дней (для 1 классов);

по окончании III четверти (весенние каникулы) - 9 календарных дней (для 1 - 4 классов);

по окончании учебного года (летние каникулы) - не менее 8 недель.

Продолжительность урока не должна превышать 40 минут.

Продолжительность перемен между уроками составляет не менее 10 минут, большой перемены (после 2 или 3 урока) - 15 минут. Продолжительность перемены между урочной и внеурочной деятельностью должна составлять не менее 20 - 30 минут, за исключением обучающихся с ограниченными возможностями здоровья, обучение которых осуществляется по специальной индивидуальной программе развития.

Расписание уроков составляется с учетом дневной и недельной умственной работоспособности обучающихся и шкалы трудности учебных предметов, определенной Гигиеническими нормативами.

Образовательная недельная нагрузка распределяется равномерно в течение учебной недели, при этом объем максимально допустимой нагрузки в течение дня составляет:

для обучающихся 1-х классов - не должен превышать 4 уроков и один раз в неделю - 5 уроков, за счет урока физической культуры;

для обучающихся 2 - 4 классов - не более 5 уроков и один раз в неделю 6 уроков за счет урока физической культуры.

Обучение в 1 классе осуществляется с соблюдением следующих требований:

учебные занятия проводятся по 5-дневной учебной неделе и только в первую смену, обучение в первом полугодии: в сентябре, октябре - по 3 урока в день по 35 минут каждый, в ноябре - декабре - по 4 урока в день по 35 минут каждый; в январе - мае - по 4 урока в день по 40 минут каждый;

в середине учебного дня организуется динамическая пауза продолжительностью не менее 40 минут;

предоставляются дополнительные недельные каникулы в середине третьей четверти.

Возможна организация дополнительных каникул независимо от четвертей.

Занятия начинаются не ранее 8 часов утра и заканчиваются не позднее 19 часов.

Факультативные занятия и занятия по программам дополнительного образования плани-

руют на дни с наименьшим количеством обязательных уроков. Между началом факультативных (дополнительных) занятий и последним уроком необходимо организовывать перерыв продолжительностью не менее 20 минут.

Календарный учебный график Учреждения составляется с учетом мнений участников образовательных отношений, региональных и этнокультурных традиций, плановых мероприятий учреждений культуры региона и определяет чередование учебной деятельности (урочной и внеурочной) и плановых перерывов при получении образования для отдыха и иных социальных целей (каникул) по календарным периодам учебного года.

3.4. Календарный план воспитательной работы

Календарный план воспитательной работы является единым для Учреждения.

Календарный план воспитательной работы реализуется в рамках урочной и внеурочной деятельности.

Учреждение вправе наряду с федеральным календарным планом воспитательной работы проводить иные мероприятия согласно рабочей программе воспитания, по ключевым направлениям воспитания и дополнительного образования детей.

Все мероприятия проводятся с учетом особенностей основной образовательной программы Учреждения, а также возрастных, физиологических и психоэмоциональных особенностей обучающихся.

Сентябрь:

1 сентября: День знаний;

3 сентября: День окончания Второй мировой войны, День солидарности в борьбе с терроризмом;

8 сентября: Международный день распространения грамотности. *Октябрь:*

1 октября: Международный день пожилых людей; Международный день музыки;

4 октября: День защиты животных;

5 октября: День учителя;

25 октября: Международный день школьных библиотек;

Третье воскресенье октября: День отца.

Ноябрь:

4 ноября: День народного единства;

8 ноября: День памяти погибших при исполнении служебных обязанностей сотрудников органов внутренних дел России;

Последнее воскресенье ноября: День Матери;

30 ноября: День Государственного герба Российской Федерации.

Декабрь:

3 декабря: День неизвестного солдата; Международный день инвалидов;

5 декабря: День добровольца (волонтера) в России;

9 декабря: День Героев Отечества;

12 декабря: День Конституции Российской Федерации.

Январь:

25 января: День российского студенчества;

27 января: День снятия блокады Ленинграда, День освобождения Красной армией крупнейшего "лагеря смерти" Аушвиц-Биркенау (Освенцима) - День памяти жертв Холокоста.

Февраль:

2 февраля: День разгрома советскими войсками немецко-фашистских войск в Сталин-

градской битве;

8 февраля: День российской науки;

15 февраля: День памяти о россиянах, исполнявших служебный долг за пределами

Отечества;

21 февраля: Международный день родного

языка; 23 февраля: День защитника

Отечества.

Март:

8 марта: Международный женский день;

18 марта: День воссоединения Крыма с

Россией; 27 марта: Всемирный день

театра.

Апрель:

12 апреля: День космонавтики.

Май:

1 мая: Праздник Весны и

Труда; 9 мая: День

Победы;

19 мая: День детских общественных организаций

России; 24 мая: День славянской письменности и

культуры.

Июнь:

1 июня: День защиты

детей; 6 июня: День

русского языка; 12

июня: День России;

22 июня: День памяти и

скорби; 27 июня: День

молодежи.

Июль:

8 июля: День семьи, любви и верности.

Август:

12 августа: День физкультурника;

22 августа: День Государственного флага Российской

Федерации; 27 августа: День российского кино.

3.5. Система специальных условий реализации адаптированной основной общеобразовательной программы начального общего образования обучающихся с тяжелыми нарушениями речи.

Требования к кадровым условиям.

В реализации АООП НОО участвуют руководящие, педагогические и иные работники, имеющие необходимый уровень образования и квалификации для каждой занимаемой должности, который должен соответствовать квалификационным требованиям, указанным в квалификационных справочниках и (или) профессиональных стандартах с

учетом профиля ограниченных возможностей здоровья обучающихся, указанных в приложениях NN 1 - 8 к Стандарту. При необходимости в процессе реализации АООП НОО для обучающихся с ОВЗ возможно временное или постоянное участие тьютора и (или) ассистента (помощника).

Лицей укомплектован кадрами, имеющими необходимую квалификацию для решения задач, определённых адаптированной основной общеобразовательной программой начального общего образования.

По всем должностям руководителей, специалистов, служащих и рабочих разработаны должностные инструкции на основе квалификационных характеристик, представленных в Едином квалификационном справочнике должностей руководителей, специалистов и служащих (ЕКС) (разделы «Квалификационные характеристики должностей работников образования», «Общепрофессиональные характеристики должностей работников, занятых на предприятиях, в учреждениях и организациях») и в Единых тарификационных справочниках работ и профессий рабочих (ЕТКС). В должностных инструкциях в полном объеме содержится перечень должностных обязанностей, прав, ответственности и компетенции работников.

Уровень квалификации работников МБОУ «Лицей № 86», по каждой занимаемой должности полностью соответствует квалификационным характеристикам по соответствующей должности. Уровень квалификации педагогических работников школы, кроме того, соответствует требованиям, предъявляемым к квалификационным категориям по соответствующим должностям

Руководитель образовательной организации

Требования к квалификации. Высшее профессиональное образование по направлениям подготовки "Государственное и муниципальное управление", "Менеджмент", "Управление персоналом" и стаж работы на педагогических должностях не менее 5 лет, или высшее профессиональное образование и дополнительное профессиональное образование в области государственного и муниципального управления или менеджмента и экономики и стаж работы на педагогических или руководящих должностях не менее 5.

Должностные обязанности: обеспечивает системную образовательную и административно- хозяйственную работу образовательного учреждения.

Заместитель руководителя образовательного учреждения

Требования к квалификации. Высшее профессиональное образование по направлениям подготовки "Государственное и муниципальное управление", "Менеджмент", "Управление персоналом" и стаж работы на педагогических или руководящих должностях не менее 5 лет, или высшее профессиональное образование и дополнительное профессиональное образование в области государственного и муниципального управления, менеджмента и экономики и стаж работы на педагогических или руководящих должностях не менее 5 лет. Должностные обязанности: координирует работу преподавателей, воспитателей, разработку учебно-методической и иной документации. Обеспечивает совершенствование методов организации образовательного процесса. Осуществляет контроль за качеством образовательного процесса.

Заведующий учебной частью

Требования к квалификации. Высшее профессиональное образование по специальности, соответствующей профилю структурного подразделения образовательного учреждения, и стаж работы по специальности, соответствующей профилю структурного подразделения образовательного учреждения, не менее 3 лет.

Должностные обязанности: руководит деятельностью структурного подразделения. Организует текущее и перспективное планирование деятельности структурного подразделения с учетом целей, задач и направлений, для реализации которых оно

создано, обеспечивает контроль за выполнением плановых заданий, координирует работу педагогических работников по выполнению учебных (образовательных) планов и программ, разработке необходимой учебно-методической документации. Обеспечивает контроль за качеством образовательного процесса и объективностью оценки результатов учебной и внеучебной деятельности учащихся, обеспечением их уровня подготовки, соответствующего требованиям федерального государственного образовательного стандарта.

Учитель

Требования к квалификации. Высшее профессиональное образование или среднее профессиональное образование по направлению подготовки "Образование и педагогика" или в области, соответствующей преподаваемому предмету, без предъявления требований к стажу работы, либо высшее профессиональное образование или среднее профессиональное образование и дополнительное профессиональное образование по направлению деятельности в образовательном учреждении без предъявления требований к стажу работы. Должностные обязанности: осуществляет обучение и воспитание учащихся, способствует формированию общей культуры личности, социализации, осознанного выбора и освоения образовательных программ.

Социальный педагог.

Требования к уровню квалификации: высшее профессиональное образование или среднее профессиональное образование по направлениям подготовки «Образование и педагогика», «Социальная педагогика» без предъявления требований к стажу работы. Должностные обязанности: осуществляет комплекс мероприятий по воспитанию, образованию, развитию и социальной защите личности в учреждениях, организациях и по месту жительства учащихся.

Педагог-психолог

Требования к квалификации. Высшее профессиональное образование или среднее профессиональное образование по направлению подготовки "Педагогика и психология" без предъявления требований к стажу работы либо высшее профессиональное образование или среднее профессиональное образование и дополнительное профессиональное образование по направлению подготовки "Педагогика и психология" без предъявления требований к стажу работы.

Должностные обязанности: осуществляет профессиональную деятельность, направленную на сохранение психического, соматического и социального благополучия учащихся.

Учитель-логопед

Требования к квалификации. Высшее профессиональное образование в области дефектологии без предъявления требований к стажу работы.

Должностные обязанности: осуществляет работу, направленную на максимальную коррекцию недостатков в развитии у учащихся с нарушениями в развитии, в том числе обучающихся с ограниченными возможностями здоровья.

Секретарь

Должностные обязанности: ведёт делопроизводство.

Требования к квалификации. Среднее профессиональное образование в области делопроизводства без предъявления требования к стажу работы или среднее (полное) общее образование и профессиональная подготовка в области делопроизводства без предъявления требований к стажу работы.

Педагог-библиотекарь

Требования к квалификации. Высшее или среднее профессиональное образование по специальности «Библиотечно-информационная деятельность».

Должностные обязанности: обеспечивает доступ учащихся к информационным ресурсам, участвует в их духовно-нравственном воспитании, профориентации и социализации, содействует формированию информационной компетентности учащихся.

Аттестация педагогических работников в соответствии с Федеральным законом «Об образовании в Российской Федерации» (ст. 49) проводится в целях подтверждения их соответствия занимаемым должностям на основе оценки их профессиональной деятельности, с учетом желания педагогических работников в целях установления квалификационной категории. Проведение аттестации педагогических работников в целях подтверждения их соответствия занимаемым должностям осуществляется один раз в пять лет на основе оценки их профессиональной деятельности аттестационными комиссиями, самостоятельно формируемыми образовательными организациями.

Проведение аттестации в целях установления квалификационной категории педагогических работников осуществляется аттестационными комиссиями, формируемыми федеральным органом исполнительной власти. Порядок проведения аттестации педагогических работников устанавливается федеральным органом исполнительной власти, осуществляющим функции по выработке государственной политики и нормативно-правовому регулированию в сфере образования, по согласованию с федеральным органом исполнительной власти, осуществляющим функции по выработке государственной политики и нормативно-правовому регулированию в сфере труда.

Учителя своевременно проходят курсы повышения квалификации в области инклюзивного образования. Администрация обеспечивает возможность ведения методической работы, применения, обобщения и распространения опыта использования современных образовательных технологий обучения и воспитания обучающихся с ТНР. Организована работа психолого-педагогического консилиума (ППк). В состав ППк входят заместитель директора по УВР, педагог-психолог, учитель-логопед, учитель-дефектолог, социальный педагог.

В Лицее разработаны планы-графики, включающие различные формы непрерывного повышения квалификации всех педагогических работников, а также графики аттестации кадров на соответствие занимаемой должности и квалификационную категорию, а также методикой оценки уровня квалификации педагогических работников. Все это способствует обеспечению реализации образовательной программы школы на оптимальном уровне. Для достижения результатов основной образовательной программы в ходе ее реализации предполагается оценка качества и результативности деятельности педагогических работников с целью коррекции их деятельности, а также определения стимулирующей части фонда оплаты труда.

В процессе психолого-педагогического сопровождения обучающихся с ОВЗ принимают участие педагоги, имеющие необходимый уровень образования и квалификации.

В реализации АООП НОО могут также участвовать иные работники организации, в том числе осуществляющие финансовую, хозяйственную деятельность, охрану жизни и здоровья обучающихся и информационную поддержку АООП НОО.

Лицей обеспечивает работникам возможность повышения профессиональной квалификации, ведения методической работы, применения, обобщения и распространения опыта использования современных образовательных технологий обучения и воспитания.

Требования к финансовым условиям.

Финансовое обеспечение государственных гарантий на получение обучающимися с ОВЗ общедоступного и бесплатного образования за счет средств соответствующих бюджетов бюджетной системы Российской Федерации в государственных, муниципальных и частных образовательных организациях осуществляется на основе нормативов, определяемых органами государственной власти субъектов Российской Федерации, обеспечивающих реализацию АООП НОО в соответствии со Стандартом.

Финансовые условия реализации АООП НОО

1) обеспечивают возможность выполнения требований Стандарта к условиям реализации и структуре АООП НОО;

- 2) обеспечивают реализацию обязательной части АООП НОО и части, формируемой участниками образовательной деятельности, учитывая вариативность особых образовательных потребностей и индивидуальных особенностей развития обучающихся;
- 3) отражают структуру и объем расходов, необходимых для реализации АООП НОО, а также механизм их формирования.

Финансирование реализации АООП НОО осуществляется в объеме определяемых органами государственной власти субъектов Российской Федерации нормативов обеспечения государственных гарантий реализации прав на получение общедоступного и бесплатного начального общего образования. Указанные нормативы определяются в соответствии со Стандартом:

специальными условиями получения образования (кадровыми, материально-техническими); расходами на оплату труда работников, реализующих АООП НОО; расходами на средства обучения и воспитания, коррекцию (компенсацию) нарушений развития, включающими расходные и дидактические материалы, оборудование, инвентарь, электронные ресурсы, оплату услуг связи, в том числе расходами, связанными с подключением к информационно-телекоммуникационной сети "Интернет"; расходами, связанными с дополнительным профессиональным образованием руководящих и педагогических работников по профилю их деятельности; иными расходами, связанными с реализацией и обеспечением реализации АООП НОО, в том числе с круглосуточным пребыванием обучающихся с ОВЗ в организации.

Финансовое обеспечение соответствует специфике кадровых и материально-технических условий, определенных для каждого варианта АООП НОО для разных групп обучающихся с ОВЗ.

Материально - технические условия реализации образовательной программы

Материально-технические условия реализации АООП НОО обеспечивают:

- 1) возможность достижения обучающимися установленных Стандартом требований к результатам АООП НОО;
- 2) соблюдение требований:
 - санитарно-гигиенических норм образовательного процесса (требования к водоснабжению, канализации, освещению, воздушно-тепловому режиму);
 - санитарно-бытовых условий (наличие оборудованных гардеробов, санузлов);
 - социально-бытовых условий (наличие оборудованного рабочего места, учительской);
 - пожарной и электробезопасности;
 - требований охраны труда;
 - требований к организации безопасности эксплуатации спортивных сооружений, спортивного инвентаря и оборудования, используемого в общеобразовательных организациях;
 - своевременных сроков и необходимых объемов текущего и капитального ремонта;
- 3) возможность для беспрепятственного доступа обучающихся с ограниченными возможностями здоровья к объектам инфраструктуры образовательного учреждения.

Материально-техническое обеспечение реализации АООП НОО соответствуют особым образовательным потребностям обучающихся с ОВЗ. Все вовлечённые в процесс образования имеют доступ к организационной технике либо специальному ресурсному центру в организации.

Предусматривается материально-техническая поддержка, в том числе сетевая, координации и взаимодействия специалистов разного профиля, вовлечённых в процесс образования, родителей (законных представителей) обучающегося с ОВЗ. В случае необходимости организации удаленной работы специалисты обеспечиваются полным комплектом компьютерного и периферийного оборудования.

Материально-техническое оснащение образовательной деятельности обеспечивает

следующие ключевые возможности:

реализацию индивидуальных учебных планов обучающихся, осуществления ими самостоятельной познавательной деятельности;

проектную и исследовательскую деятельность обучающихся, проведение наблюдений и экспериментов (в т.ч. с использованием традиционного и цифрового лабораторного оборудования, электронных образовательных ресурсов);

художественное творчество с использованием современных инструментов и технологий, художественно - оформительские и издательские работы; научно-техническое творчество, создание материальных и информационных объектов;

получение личного опыта применения универсальных учебных действий в экологически ориентированной социальной деятельности, экологического мышления и экологической культуры; базовое изучение предметов; проектирование и конструирование;

наблюдение, наглядное представление и анализ данных, использование цифровых планов и карт, спутниковых изображений;

физическое развитие, систематические занятия физической культурой и спортом, участие в физкультурно-спортивных и оздоровительных мероприятиях;

исполнение, сочинение и аранжировку музыкальных произведений с применением традиционных народных и современных инструментов и цифровых технологий;

практическое освоение правил безопасного поведения на дорогах и улицах с использованием игр, оборудования, а также компьютерных технологий;

размещение продуктов познавательной, учебно-исследовательской и проектной деятельности обучающихся в информационно-образовательной среде образовательной организации;

индивидуальную и групповую деятельность, планирование образовательной деятельности, фиксацию его реализации в целом и на отдельных этапах, выявление и фиксирование динамики промежуточных и итоговых результатов;

доступ к информационно-библиотечному центру, ресурсам Интернета, учебной и художественной литературе, коллекциям медиаресурсов на электронных носителях, к множительной технике для тиражирования учебных и методических текстографических и аудио-, видеоматериалов, результатов творческой, научно-исследовательской и проектной деятельности обучающихся;

проведение массовых мероприятий, собраний, представлений, организацию досуга и общения обучающихся, группового просмотра кино- и видеоматериалов, организацию сценической работы, театрализованных представлений (обеспеченных озвучиванием, освещением и мультимедийным сопровождением);

маркетинг образовательных услуг и работу школьных медиа (выпуск школьных печатных изданий, работа сайта образовательной организации, школьного телевидения, представление школы в социальных сетях и пр.);

организацию качественного горячего питания, медицинского обслуживания и отдыха обучающихся и педагогических работников.

Все указанные виды деятельности обеспечены расходными материалами.

Материально-техническая база реализации основной образовательной программы начального общего образования в Лицее соответствует действующим санитарным и противопожарным нормам, нормам охраны труда работников организаций, осуществляющих образовательную деятельность, предъявляемым к:

участку организации, осуществляющей образовательную деятельность, зданию организации, осуществляющей образовательную деятельность;

помещениям, предназначенным для осуществления образовательной деятельности.

В соответствии с требованиями ФГОС в Лицее оборудованы:

– учебные кабинеты с автоматизированными рабочими местами обучающихся и педагогических работников;

- библиотека с оборудованным читальным залом и книгохранилищем, обеспечивающими сохранность книжного фонда, медиатекой;
- спортивный зал, оснащённый игровым, спортивным оборудованием и инвентарём;
- помещения для питания обучающихся, а также для хранения и приготовления пищи, обеспечивающие возможность организации качественного горячего питания, в том числе горячих завтраков;
- помещения для медицинского персонала;
- административные и иные помещения, оснащённые необходимым оборудованием, в том числе для организации учебного процесса с детьми-инвалидами и детьми с ограниченными возможностями здоровья;
- гардеробы, санузлы, места личной гигиены;
- кабинет педагога-психолога
- кабинет учителя-логопеда.

Все помещения обеспечены полными комплектами оборудования для реализации всех предметных областей и внеурочной деятельности, включая расходные материалы и канцелярские принадлежности, а также мебелью, офисным оснащением и необходимым инвентарём.

В лицее обеспечена возможность для беспрепятственного доступа обучающихся с ограниченными возможностями здоровья к объектам инфраструктуры образовательного учреждения.

В образовательном учреждении имеется медицинский кабинет, оснащенный в соответствии с требованиями Роспотребнадзора. В школе своевременно проводятся вакцинация и диспансеризация.

Питание обучающихся, а также педагогических и иных работников учреждения организовано в столовой. В учреждении имеются обеденный зал, пищеблок, оборудованный в соответствии с требованиями санитарных правил и нормативов СанПиН 2.4.2.2821-10. Столовая оснащена посудомоечной машиной, электроплитами, холодильными шкапами, пекарным шкафом, прилавком-витриной, прилавком низкотемпературным, машиной тестосмесительной, электроприводом универсальным. Завтраки и обеды готовят в столовой. Горячим питанием обеспечивают ежегодно около 100 % учащихся школы.

Школьная библиотека обеспечена учебной, учебно-методической, художественной литературой.

Требования к учебному кабинету

Помещение учебного кабинета, его оборудование, площадь, освещенность и воздушно-тепловой режим, расположение и размеры рабочих, учебных зон соответствуют государственным санитарно-эпидемиологическим правилам и нормативам и обеспечивают возможность безопасной и комфортной организации всех видов учебной и внеурочной деятельности для всех участников образовательного процесса, а также требованиям пожарной безопасности.

Оснащение учебных кабинетов начальной ступени общего образования обеспечивается:

- набором традиционной учебной техники для обеспечения образовательного процесса;
- традиционными средствами обучения по предметным областям, которые содержат различные средства наглядности, а также лабораторное и демонстрационное оборудование, приборы и инструменты для проведения натуральных экспериментов и пр.

В учебных кабинетах оборудовано удобное рабочее место для педагогического работника: рабочий стол, технические средства обучения, шкафы для хранения наглядных пособий, экспозиционные устройства, инструменты и приспособления в соответствии со спецификой преподаваемой дисциплины.

Рабочее место педагогического работника оборудуется классной доской, которая изготовлена из материалов, имеющих высокую адгезию с материалами, используемыми для письма, хорошо очищается влажной губкой, износостойкая, имеет темно-зеленый цвет и антибликовое покрытие. При использовании маркерной доски цвет маркера используется контрастный (черный, красный, коричневый, темные тона синего и зеленого). Классные доски имеют лотки для задержания меловой пыли, хранения мела, тряпки, держателя для чертежных принадлежностей. Некоторые кабинеты оборудованы интерактивными досками, отвечающими гигиеническим требованиям. Каждый обучающийся обеспечивается рабочим местом с учетом его роста, состояния зрения и слуха. Организация рабочих мест обеспечивает возможность выполнения практических и лабораторных работ в полном соответствии с практической частью образовательной программы, при этом учитываются требования техники безопасности, гарантированы безопасные условия для организации образовательного процесса. Оформление учебного кабинета соответствует требованиям современного дизайна для учебных помещений.

	Требования ФГОС НОО	Имеются
	Учебные кабинеты с автоматизированными рабочими местами обучающихся и педагогических работников	6 кабинетов
	Помещения для занятий учебно-исследовательской и проектной деятельностью, моделированием и техническим творчеством (лаборатории и мастерские), музыкой, хореографией и изобразительным искусством	кабинет музыки, кабинет труда (технологии), кабинеты оснащенные необходимым оборудованием
	Информационно-библиотечные центры с рабочими зонами, оборудованными читальными залами и книгохранилищами, обеспечивающими сохранность книжного фонда, медиатекой;	Имеется библиотека, помещение содержит хранилище, читальный зал, медиатеку. Библиотека оборудована компьютерной техникой, телевизионной панелью

Актовые и хореографические залы, спортивные сооружения (комплексы, залы, бассейны, стадионы, спортивные площадки, тир, оснащенные игровым, спортивным оборудованием и инвентарем), автогородки;	Спортивный зал
Помещения для питания обучающихся, а также для хранения и приготовления пищи, обеспечивающие возможность организации качественного горячего питания, в том числе горячих завтраков.	Столовая, имеющая необходимое оборудование для хранения и приготовления пищи
Помещения медицинского назначения;	Лицензированный медицинский кабинет
Административные и иные помещения, оснащенные необходимым оборудованием, в том числе для организации учебной деятельности с детьми-инвалидами и детьми с ограниченными возможностями здоровья;	Кабинеты, оснащенные АРМ
Гардеробы, санузлы, места личной гигиены;	Гардероб, санузлы
Участок (территорию) с необходимым набором оборудованных зон	Участок

Материально-техническое и информационное оснащение образовательной деятельности обеспечивает возможность:

- создания и использования информации (в том числе запись и обработка изображений и звука, выступления с аудио-, видеосопровождением и графическим сопровождением, общение в сети Интернет и др.);
- получения информации различными способами (поиск информации в сети Интернет, работа в библиотеке и др.);
- проведения экспериментов, в том числе с использованием учебного лабораторного оборудования, вещественных и виртуально-наглядных моделей и коллекций основных математических и естественнонаучных объектов и явлений; цифрового (электронного) и традиционного измерения;
- наблюдений (включая наблюдение микрообъектов), определение местонахождения, наглядного представления и анализа данных; использования цифровых планов и карт, спутниковых изображений;
- создания материальных объектов, в том числе произведений искусства;
- обработки материалов и информации с использованием технологических инструментов;
- проектирования и конструирования, в том числе моделей с цифровым управлением и обратной связью;
- исполнения, сочинения и аранжировки музыкальных произведений с применением традиционных инструментов и цифровых технологий;
- физического развития, участия в спортивных соревнованиях и играх;
- планирования учебной деятельности, фиксирования его реализации в целом и отдельных этапов (выступлений, дискуссий, экспериментов);
- размещения своих материалов и работ в информационной среде организации, осуществляющей образовательную деятельность;
- проведения массовых мероприятий, собраний, представлений; организации отдыха и питания.

Все указанные виды деятельности обеспечены расходными материалами.

Для ведения образовательной деятельности в начальной школе оборудованы:

- 6 кабинетов начальных классов,
- 1 спортивный зал,
- 1 кабинет педагога-психолога; учителя-логопеда,
- 1 библиотека с читальным залом, хранилище для библиотечного фонда.

Административные и служебные помещения:

Все кабинеты начальной школы оборудованы компьютерной техникой, имеется множительная техника для обеспечения учащихся учебно-дидактическими материалами. Обеспеченность предметных кабинетов способствует эффективному использованию электронных ресурсов в образовательном процессе. Все компьютеры объединены в единую локальную информационную сеть. На все компьютеры в школе установлены лицензионные программные продукты, что позволяет сделать процесс обучения школьников отвечающим современным требованиям и законодательству РФ.

В школе имеется 1 спортивный зал с раздевалками, необходимым спортивным оборудованием и инвентарем. В спортивном зале имеются средства пожарной безопасности, а также средства оказания первой медицинской помощи, инструкции по охране труда и безопасности жизнедеятельности, имеется журнал инструктажа обучающихся. Зал соответствует современным требованиям учебного процесса.

Помещение используется в соответствии с расписанием урочной и внеурочной деятельности. Для выполнения программ по физической культуре используются оборудованные баскетбольная и волейбольная площадки на территории школы. В соответствии с требованиями ФГОС для обеспечения всех предметных областей и внеурочной деятельности, школа обеспечена мебелью, офисным оснащением, хозяйственным инвентарем.

В школе функционирует библиотека. Читальный зал совмещен с абонементом и имеет выделенную компьютерную зону. Отдельно организовано книгохранилище для учебной литературы.

В библиотеке обеспечен доступ обучающихся и педагогов к учебной, энциклопедической и художественной литературе, периодическим изданиям на печатных носителях. Библиотека и читальный зал подключены к локальной сети с выходом в Интернет.

Имеются ноутбуки, МФУ.

Для проведения культурно-массовых мероприятий используются рекреации лицея.

В образовательном учреждении имеется медицинский кабинет, оснащенный в соответствии с требованиями Роспотребнадзора. Медицинское обслуживание учащихся осуществляет медицинский работник городской детской поликлиники. Диспансеризация обучающихся производится на базе лицея. Имеются Лицензии и соответствующие договоры с детской поликлиникой. В школе своевременно проводятся вакцинация и диспансеризация.

Питание обучающихся, а также педагогических и иных работников учреждения организовано в столовой. В учреждении имеются обеденный зал, пищеблок, оборудованный в соответствии с требованиями санитарных правил и нормативов СанПиН. Столовая оснащена необходимым оборудованием для приготовления пищи и уборки посуды. Завтраки и обеды готовят в столовой.

Перечень материально-технического обеспечения АООП НОО МБОУ «Лицей № 86» обновляется ежегодно.

Материально-техническое обеспечение также заключается в создании надлежащих материально-технических условий для беспрепятственного доступа детей с недостатками речевого, физического и (или) психического развития в здание и помещения МБОУ «Лицей №86», организацию их пребывания, обучения в МБОУ «Лицей №86», также позволяющих обеспечить адаптивную и коррекционно-развивающую среду лица:

- наличие кабинета для занятий с педагогом-психологом (1);
- наличие кабинета для занятий с учителем-логопедом (1);
- спортивный зал.

Требования к материально-техническому обеспечению ориентированы не только на обучающегося, но и на всех участников процесса образования. Специфика данной группы требований обусловлена большей необходимостью индивидуализации процесса образования обучающихся с ТНР, и состоит в том, что все вовлечённые в процесс образования взрослые должны иметь неограниченный доступ к организационной технике, где можно осуществлять подготовку необходимых индивидуализированных материалов для реализации АООП НОО. Предусматривается материально-техническая поддержка, в том числе сетевая, процесса координации и взаимодействия специалистов разного профиля, вовлечённых в процесс образования, родителей (законных представителей) обучающегося с ТНР. Материально-техническая база реализации адаптированной основной общеобразовательной программы начального образования обучающихся с ТНР должна соответствовать действующим санитарным противопожарным (Часть 2 статьи 16 Федерального закона Российской Федерации от 29 декабря 2012 г. N 273-ФЗ «Об образовании в Российской Федерации»). Часть 3 статьи 16 Федерального закона

Российской Федерации от 29 декабря 2012 г. N 273-ФЗ «Об образовании в Российской Федерации») нормам, нормам охраны труда работников образовательных учреждений.

Учебный и дидактический материал

При освоении АООП НОО обучающиеся с ТНР обучаются по базовым учебникам для сверстников, не имеющих ограничений здоровья, со специальными, учитывающими особые образовательные потребности, приложениями и дидактическими материалами (преимущественное использование натуральной и иллюстративной наглядности), рабочими тетрадями и пр. на бумажных и/или электронных носителях, обеспечивающими реализацию программы коррекционной работы, направленную на специальную поддержку освоения АООП НОО. Особые образовательные потребности обучающихся с ТНР обуславливают необходимость специального подбора дидактического материала, преимущественное использование натуральной и иллюстративной наглядности. Требования к материально-техническому обеспечению ориентированы не только на обучающегося, но и на всех участников процесса образования. Специфика данной группы требований обусловлена большей необходимостью индивидуализации процесса образования обучающихся с ТНР, и состоит в том, что все вовлечённые в процесс образования взрослые должны иметь неограниченный доступ к организационной технике, где можно осуществлять подготовку необходимых индивидуализированных материалов для реализации АООП НОО.

Программно – методические условия реализации адаптированной основной общеобразовательной программы начального общего образования обновляются ежегодно.

Информационно-методические условия реализации адаптированной основной образовательной программы начального общего образования вариант 5.1.

В соответствии с требованиями Стандарта информационно-методические условия реализации основной образовательной программы начального образования обеспечиваются современной информационно-образовательной средой.

Информационно-образовательная среда (ИОС) включает: комплекс информационных образовательных ресурсов, в том числе цифровые образовательные ресурсы, совокупность технологических средств информационных и коммуникационных технологий: компьютеры, иное ИКТ-оборудование, коммуникационные каналы, систему современных педагогических технологий, обеспечивающих обучение в современной информационно-образовательной среде.

Информационно-образовательная среда обеспечивает: информационно-методическую поддержку образовательной деятельности; планирование образовательной деятельности и её ресурсного обеспечения; мониторинг и фиксацию хода и результатов образовательной деятельности; мониторинг здоровья обучающихся; современные процедуры создания, поиска, сбора, анализа, обработки, хранения и представления информации; дистанционное взаимодействие всех участников образовательных отношений (обучающихся, их родителей (законных представителей), педагогических работников, органов управления в сфере образования, общественности); дистанционное взаимодействие организации, осуществляющей образовательную деятельность, с другими организациями, осуществляющими образовательную деятельность, и организациями социальной сферы: учреждениями культуры, здравоохранения, спорта, досуга, службами занятости населения, обеспечения безопасности жизнедеятельности.

Функционирование информационно-образовательной среды соответствует законодательству Российской Федерации.

Учебно-методическое и информационное обеспечение реализации основной образовательной программы начального общего образования направлено на обеспечение широкого, постоянного и устойчивого доступа для всех участников образовательных отношений к любой информации, связанной с реализацией основной образовательной программы, достижением планируемых результатов, организацией образовательной деятельности и условиями её осуществления.

Информационно-образовательная среда лицея, обеспечена:
Технические средства: мультимедийные проекторы; интерактивные доски; МФУ, системы интерактивного голосования, принтеры, сканеры, факс, ноутбуки, устройства для организации локальной сети, микшер усилитель, конструкторы «перворобот», микроскопы.
Программные средства: лицензионные операционные системы и служебные инструменты; офисный пакет; текстовый редактор для работы с русскими и иными языками текстами; графический редактор для обработки растровых изображений; графический редактор для обработки векторных изображений; редактор видео; редактор звука; ГИС; среды для дистанционного онлайн и офлайн сетевого взаимодействия.

В лицее создан и функционирует сайт, соответствующий требованиям к сайтам образовательных организаций. Функционирует АИС «Сетевой край. Образование» в которой ведутся электронные журналы и электронные дневники.

Функционирование информационно-образовательной среды соответствует законодательству Российской Федерации.

Учебно-методическое и информационное обеспечение реализации основной образовательной программы начального общего образования обеспечивает:

информационную поддержку образовательной деятельности обучающихся и педагогических работников на основе современных информационных технологий; укомплектованность учебниками, учебно-методической литературой и материалами по всем учебным предметам основной образовательной программы основного общего образования из расчета не менее одного учебника в печатной или электронной форме, достаточного для освоения программы учебного предмета на каждого обучающегося по каждому учебному предмету, входящему в обязательную часть учебного плана основной образовательной программы начального общего образования.

Фонд дополнительной литературы включает: отечественную и зарубежную, классическую и современную художественную литературу; научно-популярную и научно-техническую литературу; издания по изобразительному искусству, музыке, физической культуре и спорту, экологии, правилам безопасного поведения на дорогах; справочно-библиографические и периодические издания; собрание словарей; литературу по социальному и профессиональному самоопределению обучающихся.

На все компьютеры в школе установлены лицензионные программные продукты, что позволяет сделать процесс обучения школьников отвечающим современным требованиям. Во всех учебных кабинетах установлены программы, позволяющие создавать дидактические материалы нового поколения. Информатизация образовательного процесса в школе способствует эффективному использованию электронных ресурсов в образовательном процессе

Одним из главных факторов успешности функционирования ИОС является непрерывная подготовка и переподготовка педагогических кадров в области ИКТ. Ежегодно учителя

отправляют свои методические разработки на конкурсы, показывая высокий уровень владения ИКТ-технологиями. В школе организована локальная сеть, основанная на проводных и беспроводных технологиях. Наличие сети позволяет регулярно и качественно вести электронные журналы и дневники учащихся средствами АИС «Образование. Сетевой регион», ФГИС «Моя школа». В школе электронные журналы несут не только информационную функцию. Они являются незаменимым средством коммуникации между всеми участниками образовательного процесса.

Функционирование ИОС школы обеспечено локальными нормативными документами. Перечень компонентов на бумажных носителях (учебники, программные, методические и оценочные материалы) обновляется ежегодно и размещается в приложениях.

Программно – методическое и контрольно-оценочное обеспечение начального уровня образования смотри в приложении. Программно – методическое обеспечение основной общеобразовательной программы начального общего образования составляется и утверждается ежегодно.

Обоснование необходимых изменений в имеющихся условиях

Достижение запланированных личностных, метапредметных и предметных образовательных результатов невозможно без совершенствования кадровых, финансовых, материально-технических, психолого-педагогических, учебно-методических и информационных условий реализации АООП НОО.

В соответствии с приоритетами АООП НОО произойдут существенные изменения в условиях реализации программы:

- повышение уровня доступности качественного образования;
- оптимизация образовательного процесса;
- усиление мотивации обучающихся;
- повышение компетентности обучающихся и педагогов в области информационных, компьютерных и цифровых технологий;
- наличие свободного доступа всех участников образовательного процесса к

разнообразным информационным ресурсам и оборудованию;

- расширение возможности получения образования детьми с ограниченными возможностями;
- повышение уровня образовательной информации, ее качества, прозрачности и доступности для всех участников образовательных отношений;
- дальнейшее развитие сетевого взаимодействия;
- удовлетворенность родителей результатами образования;
- повышение конкурентоспособности учреждения.

С целью учета приоритетов адаптированной основной образовательной программы начального общего образования необходимо обеспечить:

- 1) повышение квалификации всех педагогов начальных классов периодичностью 1 раз в три года;
- 2) регулярное информирование родителей и общественности о процессе реализации АООП НОО;
- 3) мониторинг развития обучающихся в соответствии с основными приоритетами программы;
- 4) укрепление материально – технической базы Лицея .

.